



Ano Base: 2019

Unidade Gestora		470076 Fundo Financeiro		Gestão		47076 Fundo Financeiro		Mês Referência		Dezembro	Fechado Geral	Natureza Informação	
Conta Contábil													
Saldo Exercício Anterior	Movimento Até Mês Anterior		Movimento do Mês		Movimento Acumulado		Saldo Restante						
1 ATIVO	588.002.925,69 D	3.798.973.574.284,80 D	3.783.100.890.465,28 C	1.785.857.460,13 D	1.778.595.119,46 C	16.625.597.984,68 D	16.556.332.972,84 C	657.267.937,53 D					
1.1 Ativo Circulante	477.268.181,67 D	3.798.724.063.045,12 D	3.782.781.294.049,28 C	1.785.857.460,13 D	1.778.317.813,45 C	16.624.623.331,40 D	16.554.807.243,33 C	547.084.269,74 D					
1.1.1 Caixa e Equivalentes de Caixa	160.293,81 D	2.396.060.973.335,04 D	2.396.066.847.370,24 C	1.103.179.617,17 D	1.103.023.954,45 C	10.462.792.794,26 D	10.462.660.076,99 C	293.011,08 D					
1.1.1.1 Caixa e Equivalentes de Caixa em Moeda Nacional	160.293,81 D	2.396.060.973.335,04 D	2.396.066.847.370,24 C	1.103.179.617,17 D	1.103.023.954,45 C	10.462.792.794,26 D	10.462.660.076,99 C	293.011,08 D					
1.1.1.1.1 Caixa e Equivalentes de Caixa em Moeda Nacional - Consolidação	0,00	2.395.231.771.745,28 D	2.395.196.610.565,12 C	1.102.272.187,79 D	1.102.409.536,15 C	10.458.646.296,17 D	10.458.646.296,17 C	0,00 D					
1.1.1.1.1.06 Conta Única - RPPS	0,00	2.395.231.771.745,28 D	2.395.196.610.565,12 C	1.102.272.187,79 D	1.102.409.536,15 C	10.458.646.296,17 D	10.458.646.296,17 C	0,00 D					
1.1.1.1.1.06.02 =Bancos Conta Movimento - Plano Financeiro	459.122.169,63 D	1.626.726.905.797,12 D	1.606.185.484.464,64 C	816.268.040,26 D	809.274.883,92 C	7.170.670.016,03 D	7.083.436.932,61 C	546.355.253,05 D					
1.1.1.1.1.06.02.00 =Bancos Conta Movimento - Plano Financeiro	459.122.169,63 D	1.626.726.905.797,12 D	1.606.185.484.464,64 C	816.268.040,26 D	809.274.883,92 C	7.170.670.016,03 D	7.083.436.932,61 C	546.355.253,05 D					
1.1.1.1.1.06.92 *=(-) Aplicações Financeiras - Fundo Financeiro	459.122.169,63 C	768.480.065.633,28 D	788.986.325.785,60 C	286.004.147,53 D	293.134.652,23 C	3.287.879.403,91 D	3.375.112.487,33 C	546.355.253,05 D					
1.1.1.1.1.06.92.00 *=(-) Aplicações Financeiras - Fundo Financeiro	459.122.169,63 C	768.480.065.633,28 D	788.986.325.785,60 C	286.004.147,53 D	293.134.652,23 C	3.287.879.403,91 D	3.375.112.487,33 C	546.355.253,05 D					
1.1.1.1.1.06.94 *=(-) Aplicações Financeiras - Taxa de Administração		24.800.314,88 D	24.800.314,88 C			96.876,23 D	96.876,23 C	0,00 D					
1.1.1.1.1.06.94.00 *=(-) Aplicações Financeiras - Taxa de Administração		24.800.314,88 D	24.800.314,88 C			96.876,23 D	96.876,23 C	0,00 D					
1.1.1.1.2 Caixa e Equivalentes de Caixa em Moeda Nacional - Intra OFSS	160.293,81 D	829.201.589,76 D	870.236.805,12 C	907.429,38 D	614.418,30 C	4.146.498,09 D	4.013.780,82 C	293.011,08 D					
1.1.1.1.2.40 Recursos Liberados pelo Tesouro	160.293,81 D	829.201.589,76 D	870.236.805,12 C	907.429,38 D	614.418,30 C	4.146.498,09 D	4.013.780,82 C	293.011,08 D					

O original deste documento é eletrônico e foi assinado utilizando Assinatura Digital SGP-e por KLUWER SCHMITT em 12/03/2020 às 19:09:55, conforme Decreto Estadual nº 39, de 21, de fevereiro de 2019. Para verificar a autenticidade desta cópia impressa, acesse o site https://portal.sgpe.sea.sc.gov.br/portal-externo e informe o processo IPREV 00000866/2019 e o código M3585ZHF.



Ano Base: 2019

Unidade Gestora		470076 Fundo Financeiro		Natureza Informação					
Gestão		47076 Fundo Financeiro							
Mês Referência		Dezembro	Fechado Geral						
Conta Contábil									
Saldo Exercício Anterior	Movimento Até Mês Anterior		Movimento do Mês		Movimento Acumulado		Saldo Restante		
1.1.1.1.2.40.01 Limite de Saque com Vinculação de Pagamento									
160.293,81 D	829.201.589,76 D	870.236.805,12 C	907.429,38 D	614.418,30 C	4.146.498,09 D	4.013.780,82 C	293.011,08 D		
1.1.1.1.2.40.01.01 =Limite de Saque									
160.293,81 D	394.083.187,20 D	435.118.402,56 C	600.220,23 D	307.209,15 C	2.139.607,68 D	2.006.890,41 C	293.011,08 D		
1.1.1.1.2.40.01.02 =Limite de Saque - Bloqueado									
	435.118.402,56 D	435.118.402,56 C	307.209,15 D	307.209,15 C	2.006.890,41 D	2.006.890,41 C	0,00		
1.1.2 Créditos a Curto Prazo									
	2.505.548.976,64 D	2.505.548.976,64 C	2.342.691,76 D	2.342.691,76 C	12.129.992,45 D	12.129.992,45 C	0,00		
1.1.2.2 Clientes									
	2.505.548.976,64 D	2.505.548.976,64 C	2.342.691,76 D	2.342.691,76 C	12.129.992,45 D	12.129.992,45 C	0,00		
1.1.2.2.1 Clientes - Consolidação									
	2.505.548.976,64 D	2.505.548.976,64 C	2.342.691,76 D	2.342.691,76 C	12.129.992,45 D	12.129.992,45 C	0,00		
1.1.2.2.1.01 Faturas/Duplicatas a Receber									
	2.505.548.976,64 D	2.505.548.976,64 C	2.342.691,76 D	2.342.691,76 C	12.129.992,45 D	12.129.992,45 C	0,00		
1.1.2.2.1.01.02 Faturas / Duplicatas a Receber sobre Prestação de Serviços									
	2.505.548.976,64 D	2.505.548.976,64 C	2.342.691,76 D	2.342.691,76 C	12.129.992,45 D	12.129.992,45 C	0,00		
1.1.2.2.1.01.02.00 Faturas / Duplicatas a Receber sobre Prestação de Serviços									
	2.505.548.976,64 D	2.505.548.976,64 C	2.342.691,76 D	2.342.691,76 C	12.129.992,45 D	12.129.992,45 C	0,00		
1.1.3 Demais Créditos e Valores a Curto Prazo									
17.826.149,82 D	611.105.565.120,00 D	615.663.182.241,28 C	387.200.498,97 D	386.947.019,71 C	2.774.331.612,72 D	2.791.881.325,34 C	276.437,20 D		
1.1.3.5 Depósitos Restituíveis e Valores Vinculados									
	8.713.269,76 D	8.713.269,76 C	3.536,12 D	2.599,67 C	37.572,33 D	36.635,88 C	936,45 D		
1.1.3.5.1 Depósitos Restituíveis e Valores Vinculados-Consolidação									
	8.713.269,76 D	8.713.269,76 C	3.536,12 D	2.599,67 C	37.572,33 D	36.635,88 C	936,45 D		
1.1.3.5.1.05 =Valores Apreendidos por Decisão Judicial - Fontes Orçamentárias									
	8.713.269,76 D	8.713.269,76 C	3.536,12 D	2.599,67 C	37.572,33 D	36.635,88 C	936,45 D		
1.1.3.5.1.05.00 =Valores Apreendidos por Decisão Judicial - Fontes Orçamentárias									
	8.713.269,76 D	8.713.269,76 C	3.536,12 D	2.599,67 C	37.572,33 D	36.635,88 C	936,45 D		

O original deste documento é eletrônico e foi assinado utilizando Assinatura Digital SGP-e por ELISA MAYER em 26/02/2020 às 16:38:10.
 O original deste documento é eletrônico e foi assinado utilizando Assinatura Digital SGP-e por KLUWER SCHMITT em 12/03/2020 às 19:09:55, conforme Decreto Estadual nº 39, de 21, de fevereiro de 2019.
 Para verificar a autenticidade desta cópia impressa, acesse o site <https://portal.sgpe.sea.sc.gov.br/portal-externo> e informe o processo IPREV 00000866/2019 e o código M3585ZHF.



Unidade Gestora		470076 Fundo Financeiro		Gestão		47076 Fundo Financeiro		Mês Referência		Dezembro Fechado Geral		Natureza Informação	
Conta Contábil		Saldo Exercício Anterior	Movimento Até Mês Anterior		Movimento do Mês		Movimento Acumulado		Saldo Restante				
1.1.3.5.1.05.00.00 =Valores Apreendidos por Decisão Judicial - Fontes Orçamentárias													
			8.713.269,76 D	8.713.269,76 C	3.536,12 D	2.599,67 C	37.572,33 D	36.635,88 C		936,45 D			
1.1.3.6 Créditos Previdenciários a Receber a Curto Prazo													
		17.826.149,82 D	610.670.336.215,04 D	615.227.953.336,32 C	386.989.865,44 D	386.737.322,63 C	2.772.420.866,28 D	2.789.971.515,35 C		275.500,75 D			
1.1.3.6.1 Créditos Previdenciários a Receber a Curto Prazo - Consolidação													
		17.550.654,54 D	251.018.113.300,48 D	255.511.080.862,72 C	160.854.095,39 D	160.852.747,58 C	1.141.393.600,47 D	1.158.942.907,20 C		1.347,81 D			
1.1.3.6.1.01 Contribuições Previdenciárias a Receber													
		17.550.654,54 D	251.018.113.300,48 D	255.511.080.862,72 C	160.854.095,39 D	160.852.747,58 C	1.141.393.600,47 D	1.158.942.907,20 C		1.347,81 D			
1.1.3.6.1.01.01 Contribuições do RPPS a Receber - Servidor, Aposentado e Pensionista													
		17.550.654,54 D	251.018.113.300,48 D	255.511.080.862,72 C	160.854.095,39 D	160.852.747,58 C	1.141.393.600,47 D	1.158.942.907,20 C		1.347,81 D			
1.1.3.6.1.01.01.00 Contribuições do RPPS a Receber - Servidor, Aposentado e Pensionista													
		17.550.654,54 D	251.018.113.300,48 D	255.511.080.862,72 C	160.854.095,39 D	160.852.747,58 C	1.141.393.600,47 D	1.158.942.907,20 C		1.347,81 D			
1.1.3.6.2 Créditos Previdenciários a Receber a Curto Prazo - INTRA OFSS													
			359.532.602.380,80 D	359.532.602.380,80 C	225.818.745,62 D	225.818.745,62 C	1.630.242.973,67 D	1.630.242.973,67 C		0,00 D			
1.1.3.6.2.01 Contribuições Previdenciárias a Receber													
			359.532.602.380,80 D	359.532.602.380,80 C	225.818.745,62 D	225.818.745,62 C	1.630.242.973,67 D	1.630.242.973,67 C		0,00 D			
1.1.3.6.2.01.01 =Contribuições do RPPS a Receber - Patronal													
			359.532.602.380,80 D	359.532.602.380,80 C	225.818.745,62 D	225.818.745,62 C	1.630.242.973,67 D	1.630.242.973,67 C		0,00 D			
1.1.3.6.2.01.01.00 =Contribuições do RPPS a Receber - Patronal													
			359.532.602.380,80 D	359.532.602.380,80 C	225.818.745,62 D	225.818.745,62 C	1.630.242.973,67 D	1.630.242.973,67 C		0,00 D			
1.1.3.6.5 Créditos Previdenciários a Receber a Curto Prazo - Inter OFSS - Município													
		275.495,28 D	119.620.533,76 D	184.270.092,80 C	317.024,43 D	65.829,43 C	784.292,14 D	785.634,48 C		274.152,94 D			
1.1.3.6.5.02 =Contribuições Previdenciárias Parcelados													
		275.495,28 D	119.444.172,80 D	184.093.731,84 C	317.024,43 D	65.829,43 C	783.603,23 D	784.945,57 C		274.152,94 D			
1.1.3.6.5.02.00 =Contribuições Previdenciárias Parcelados													
		275.495,28 D	119.444.172,80 D	184.093.731,84 C	317.024,43 D	65.829,43 C	783.603,23 D	784.945,57 C		274.152,94 D			



Ano Base: 2019

Unidade Gestora		470076 Fundo Financeiro									
Gestão		47076 Fundo Financeiro									
Mês Referência		Dezembro	Fechado Geral	Natureza Informação							
Conta Contábil											
Saldo Exercício Anterior	Movimento Até Mês Anterior		Movimento do Mês		Movimento Acumulado		Saldo Restante				
1.1.3.6.5.99	Outros Créditos Previdenciários		176.360,96 D	176.360,96 C		688,91 D	688,91 C	0,00			
1.1.3.6.5.99.02	=Outros Créditos Previdenciários - Parcelados		176.360,96 D	176.360,96 C		688,91 D	688,91 C	0,00			
1.1.3.6.5.99.02.00	=Outros Créditos Previdenciários - Parcelados		176.360,96 D	176.360,96 C		688,91 D	688,91 C	0,00			
1.1.3.8	Outros Créditos a Receber e Valores a Curto Prazo		426.515.635,20 D	426.515.635,20 C	207.097,41 D	207.097,41 C	1.873.174,11 D	1.873.174,11 C	0,00		
1.1.3.8.1	Outros Créditos a Receber e Valores a Curto Prazo -Consolidação		426.515.635,20 D	426.515.635,20 C	207.097,41 D	207.097,41 C	1.873.174,11 D	1.873.174,11 C	0,00		
1.1.3.8.1.01	=Aluguéis a Receber		424.558.609,92 D	424.558.609,92 C	205.797,50 D	205.797,50 C	1.864.229,57 D	1.864.229,57 C	0,00		
1.1.3.8.1.01.00	=Aluguéis a Receber		424.558.609,92 D	424.558.609,92 C	205.797,50 D	205.797,50 C	1.864.229,57 D	1.864.229,57 C	0,00		
1.1.3.8.1.01.00.00	=Aluguéis a Receber		424.558.609,92 D	424.558.609,92 C	205.797,50 D	205.797,50 C	1.864.229,57 D	1.864.229,57 C	0,00		
1.1.3.8.1.09	=Dividendos Propostos a Receber		1.957.025,28 D	1.957.025,28 C	1.299,91 D	1.299,91 C	8.944,54 D	8.944,54 C	0,00		
1.1.3.8.1.09.00	=Dividendos Propostos a Receber		1.957.025,28 D	1.957.025,28 C	1.299,91 D	1.299,91 C	8.944,54 D	8.944,54 C	0,00		
1.1.3.8.1.09.00.00	=Dividendos Propostos a Receber		1.957.025,28 D	1.957.025,28 C	1.299,91 D	1.299,91 C	8.944,54 D	8.944,54 C	0,00		
1.1.4	Investimentos e Aplicações Temporárias a Curto Prazo		459.281.738,04 D	789.051.975.613,44 D	768.545.715.461,12 C	293.134.652,23 D	286.004.147,53 C	3.375.368.931,97 D	3.288.135.848,55 C	546.514.821,46	
1.1.4.1	Títulos e Valores Mobiliários		459.281.738,04 D	789.051.975.613,44 D	768.545.715.461,12 C	293.134.652,23 D	286.004.147,53 C	3.375.368.931,97 D	3.288.135.848,55 C	546.514.821,46	
1.1.4.1.1	Títulos e Valores Mobiliários-Consolidação		459.281.738,04 D	789.051.975.613,44 D	768.545.715.461,12 C	293.134.652,23 D	286.004.147,53 C	3.375.368.931,97 D	3.288.135.848,55 C	546.514.821,46	

O original deste documento é eletrônico e foi assinado utilizando Assinatura Digital SGP-e por ELI...
 O original deste documento é eletrônico e foi assinado utilizando Assinatura Digital SGP-e por KLUWER SCHMITT em 12/03/2020 às 19:09:55, conforme Decreto Estadual nº 39, de 21, de fevereiro de 2019.
 Para verificar a autenticidade desta cópia impressa, acesse o site https://portal.sgpe.sea.sc.gov.br/portal-externo e informe o processo IPREV 00000866/2019 e o código M3585ZHF.



Ano Base: 2019

Unidade Gestora		470076 Fundo Financeiro		Gestão		47076 Fundo Financeiro		Mês Referência		Dezembro Fechado Geral		Natureza Informação	
Conta Contábil		Saldo Exercício Anterior	Movimento Até Mês Anterior	Movimento do Mês		Movimento Acumulado		Saldo Restante					
1.1.4.1.1.03 =Ações Passíveis de Alienação		159.568,41 D	0,00	40.849.512,96 C		0,00		159.568,41 C		0,00			
1.1.4.1.1.03.00 =Ações Passíveis de Alienação		159.568,41 D	0,00	40.849.512,96 C		0,00		159.568,41 C		0,00			
1.1.4.1.1.03.00.00 =Ações Passíveis de Alienação		159.568,41 D	0,00	40.849.512,96 C		0,00		159.568,41 C		0,00			
1.1.4.1.1.09 Aplicações em Segmento de Renda Fixa - RPPS		459.122.169,63 D	788.986.325.785,60 D	768.480.065.633,28 C		293.134.652,23 D	286.004.147,53 C	3.375.112.487,33 D	3.287.879.403,91 C	546.355.253,05 D			
1.1.4.1.1.09.04 =Fundos de Investimento em Renda Fixa		459.122.169,63 D	788.986.325.785,60 D	768.480.065.633,28 C		293.134.652,23 D	286.004.147,53 C	3.375.112.487,33 D	3.287.879.403,91 C	546.355.253,05 D			
1.1.4.1.1.09.04.00 =Fundos de Investimento em Renda Fixa		459.122.169,63 D	788.986.325.785,60 D	768.480.065.633,28 C		293.134.652,23 D	286.004.147,53 C	3.375.112.487,33 D	3.287.879.403,91 C	546.355.253,05 D			
1.1.4.1.1.13 Títulos e Valores não Sujeitos ao Enquadramento - RPPS		40.849.512,96 D		0,00				159.568,41 D	0,00	159.568,41 D			
1.1.4.1.1.13.01 =Títulos e Valores não Sujeitos ao Enquadramento		40.849.512,96 D		0,00				159.568,41 D	0,00	159.568,41 D			
1.1.4.1.1.13.01.00 =Títulos e Valores não Sujeitos ao Enquadramento		40.849.512,96 D		0,00				159.568,41 D	0,00	159.568,41 D			
1.1.4.1.1.14 Aplicações com a Taxa de Administração do RPPS		24.800.314,88 D		24.800.314,88 C				96.876,23 D	96.876,23 C	0,00			
1.1.4.1.1.14.01 =Aplicações com a Taxa de Administração do RPPS		24.800.314,88 D		24.800.314,88 C				96.876,23 D	96.876,23 C	0,00			
1.1.4.1.1.14.01.00 =Aplicações com a Taxa de Administração do RPPS		24.800.314,88 D		24.800.314,88 C				96.876,23 D	96.876,23 C	0,00			
1.2 Ativo Não Circulante		110.734.744,02 D	249.511.239,68 D	319.596.416,00 C		0,00	277.306,01 C	974.653,28 D	1.525.729,51 C	110.183.667,79 D			
1.2.1 Ativo Realizável a Longo Prazo		1.048.538,21 D	67.420.705,28 D	67.420.705,28 C		0,00	274.152,94 C	263.362,13 D	537.515,07 C	774.385,27 D			

O original deste documento eletrônico foi assinado utilizando Assinatura Digital (CP-Br) por ELISA MAYER em 12/03/2020 às 16:38:17.
 O original deste documento é eletrônico e foi assinado utilizando Assinatura Digital SGP-e por KLUWER SCHMITT em 12/03/2020 às 19:09:55, conforme Decreto Estadual nº 39, de 21, de fevereiro de 2019.
 Para verificar a autenticidade desta cópia impressa, acesse o site <https://portal.sgpe.sea.sc.gov.br/portal-externo> e informe o processo IPREV 00000866/2019 e o código M3585ZHF.



Ano Base: 2019

Unidade Gestora		470076 Fundo Financeiro		Natureza Informação			
Gestão		47076 Fundo Financeiro					
Mês Referência		Dezembro	Fechado Geral				
Conta Contábil							
Saldo Exercício Anterior	Movimento Até Mês Anterior		Movimento do Mês		Movimento Acumulado	Saldo Restante	
1.2.1.1 Créditos a Longo Prazo							
1.048.538,21 D			0,00	274.152,94 C	0,00	274.152,94 C	774.385,27 D
1.2.1.1.5 Créditos a Longo Prazo - Inter OFSS - Município							
1.048.538,21 D			0,00	274.152,94 C	0,00	274.152,94 C	774.385,27 D
1.2.1.1.5.04 Dívida Ativa Tributária							
1.048.538,21 D			0,00	274.152,94 C	0,00	274.152,94 C	774.385,27 D
1.2.1.1.5.04.04 Créditos Previdenciários Parcelados							
1.048.538,21 D			0,00	274.152,94 C	0,00	274.152,94 C	774.385,27 D
1.2.1.1.5.04.04.01 =Contribuições do Regime Próprio dos Servidores (RPPS)							
1.048.538,21 D			0,00	274.152,94 C	0,00	274.152,94 C	774.385,27 D
1.2.1.4 Estoques	67.420.705,28 D	67.420.705,28 C			263.362,13 D	263.362,13 C	0,00
1.2.1.4.1 Estoques - Consolidação	67.420.705,28 D	67.420.705,28 C			263.362,13 D	263.362,13 C	0,00
1.2.1.4.1.98 Outros Estoques	67.420.705,28 D	67.420.705,28 C			263.362,13 D	263.362,13 C	0,00
1.2.1.4.1.98.06 Estoques de Bens Móveis Inservíveis	67.420.705,28 D	67.420.705,28 C			263.362,13 D	263.362,13 C	0,00
1.2.1.4.1.98.06.00 Estoques de Bens Móveis Inservíveis	67.420.705,28 D	67.420.705,28 C			263.362,13 D	263.362,13 C	0,00
1.2.2 Investimentos	51.431.628,97 D	46.139.136,00 D	0,00		180.231,00 D	0,00	51.611.859,97 D
1.2.2.1 Participações Permanentes	2.600,00 D						2.600,00 D
1.2.2.1.1 Participações Permanentes - Consolidação	0,00						0,00
1.2.2.1.1.02 Participações Avaliadas pelo Método de Custo	0,00						0,00

O original deste documento é eletrônico e foi assinado utilizando Assinatura Digital SGP-e por KLUWER SCHMITT em 12/03/2020 às 19:09:55, conforme Decreto Estadual nº 39, de 21, de fevereiro de 2019. Para verificar a autenticidade desta cópia impressa, acesse o site <https://portal.sgpe.sea.sc.gov.br/portal-externo> e informe o processo IPREV 00000866/2019 e o código M3585ZHF.



Ano Base: 2019

Unidade Gestora		470076 Fundo Financeiro		Natureza Informação	
Gestão		47076 Fundo Financeiro			
Mês Referência		Dezembro	Fechado Geral		
Conta Contábil					
Saldo Exercício Anterior	Movimento Até Mês Anterior	Movimento do Mês	Movimento Acumulado	Saldo Restante	
1.2.2.1.1.02.01 =Participações em Empresas - Método de Custo					
8.896.316,38 D				8.896.316,38 D	
1.2.2.1.1.02.01.00 =Participações em Empresas - Método de Custo					
8.896.316,38 D				8.896.316,38 D	
1.2.2.1.1.02.98 *(-) Perdas Estimadas para Valor Realizável Líquido					
8.896.316,38 C				8.896.316,38 C	
1.2.2.1.1.02.98.00 *(-) Perdas Estimadas para Valor Realizável Líquido					
8.896.316,38 C				8.896.316,38 C	
1.2.2.1.2 Participações Permanentes - Intra OFSS					
2.600,00 D				2.600,00 D	
1.2.2.1.2.02 Participações Avaliadas pelo Método de Custo					
2.600,00 D				2.600,00 D	
1.2.2.1.2.02.01 =Participações em Empresas - Método de Custo					
2.600,00 D				2.600,00 D	
1.2.2.1.2.02.01.00 =Participações em Empresas - Método de Custo					
2.600,00 D				2.600,00 D	
1.2.2.2 Propriedades para Investimento					
51.429.028,97 D	46.139.136,00 D	0,00	180.231,00 D	0,00	51.609.259,97 D
1.2.2.2.1 Propriedades para Investimento - Consolidação					
51.429.028,97 D	46.139.136,00 D	0,00	180.231,00 D	0,00	51.609.259,97 D
1.2.2.2.1.01 Edifícios					
23.224.002,92 D	46.139.136,00 D	0,00	180.231,00 D	0,00	23.404.233,92 D
1.2.2.2.1.01.00 Edifícios					
23.224.002,92 D	46.139.136,00 D	0,00	180.231,00 D	0,00	23.404.233,92 D
1.2.2.2.1.01.00.00 Edifícios					
23.224.002,92 D	46.139.136,00 D	0,00	180.231,00 D	0,00	23.404.233,92 D
1.2.2.2.1.02 Terrenos					
28.205.026,05 D					28.205.026,05 D

O original deste documento é eletrônico e foi assinado utilizando Assinatura Digital SGP-e por KLUWER SCHMITT em 12/03/2020 às 19:09:55, conforme Decreto Estadual nº 39, de 21, de fevereiro de 2019. Para verificar a autenticidade desta cópia impressa, acesse o site <https://portal.sgpe.sea.sc.gov.br/portal-externo> e informe o processo IPREV 00000866/2019 e o código M3585ZF.



Ano Base: 2019

Unidade Gestora		470076 Fundo Financeiro		Gestão		47076 Fundo Financeiro		Mês Referência		Dezembro Fechado Geral		Natureza Informação	
Conta Contábil													
Saldo Exercício Anterior	Movimento Até Mês Anterior		Movimento do Mês		Movimento Acumulado		Saldo Restante						
1.2.2.2.1.02.00 Terrenos	28.205.026,05 D						28.205.026,05 D						
1.2.2.2.1.02.00.00 Terrenos	28.205.026,05 D						28.205.026,05 D						
1.2.3 Imobilizado	58.254.576,84 D	135.951.398,40 D	252.175.710,72 C	0,00	3.153,07 C	531.060,15 D	988.214,44 C	57.797.422,55 D					
1.2.3.1 Bens Móveis	3.035.428,18 D	31.871.434,24 D	220.782.415,36 C	0,00	0,01 C	124.497,79 D	862.431,32 C	2.297.494,65 D					
1.2.3.1.1 Bens Móveis - Consolidação	3.035.428,18 D	31.871.434,24 D	220.782.415,36 C	0,00	0,01 C	124.497,79 D	862.431,32 C	2.297.494,65 D					
1.2.3.1.1.01 Máquinas, Aparelhos, Equipamentos e Ferramentas	375.985,31 D	5.248.576,00 D	22.700.725,76 C	0,00	0,01 C	20.502,25 D	88.674,72 C	307.812,84 D					
1.2.3.1.1.01.01 Máquinas, Aparelhos, Equipamentos e Ferramentas	375.985,31 D	5.248.576,00 D	22.700.725,76 C	0,00	0,01 C	20.502,25 D	88.674,72 C	307.812,84 D					
1.2.3.1.1.01.01.00 Máquinas, Aparelhos, Equipamentos e Ferramentas	375.985,31 D	5.248.576,00 D	22.700.725,76 C	0,00	0,01 C	20.502,25 D	88.674,72 C	307.812,84 D					
1.2.3.1.1.02 Equipamentos de Tecnologia da Informação	1.184.249,68 D	13.546.247,68 D	119.974.991,36 C			52.915,03 D	468.652,31 C	768.512,40 D					
1.2.3.1.1.02.00 Equipamentos de Tecnologia da Informação	1.184.249,68 D	13.546.247,68 D	119.974.991,36 C			52.915,03 D	468.652,31 C	768.512,40 D					
1.2.3.1.1.02.00.00 Equipamentos de Tecnologia da Informação	1.184.249,68 D	13.546.247,68 D	119.974.991,36 C			52.915,03 D	468.652,31 C	768.512,40 D					
1.2.3.1.1.03 Móveis e Utensílios	805.823,30 D	12.179.691,52 D	46.392.719,36 C			47.576,92 D	181.221,56 C	672.178,66 D					
1.2.3.1.1.03.01 Aparelhos e Utensílios Domésticos	30.046,53 D	779.279,36 D	935.293,44 C			3.044,06 D	3.653,49 C	29.437,10 D					
1.2.3.1.1.03.01.00 Aparelhos e Utensílios Domésticos	30.046,53 D	779.279,36 D	935.293,44 C			3.044,06 D	3.653,49 C	29.437,10 D					

O original deste documento é eletrônico e foi assinado utilizando Assinatura Digital SGP-e por KLUWER SCHMITT em 12/03/2020 às 19:09:55, conforme Decreto Estadual nº 39, de 21, de fevereiro de 2019. Para verificar a autenticidade desta cópia impressa, acesse o site <https://portal.sgpe.sea.sc.gov.br/portal-externo> e informe o processo IPREV 00000866/2019 e o código M3585ZHF.



Ano Base: 2019

Unidade Gestora		470076 Fundo Financeiro		Natureza Informação			
Gestão		47076 Fundo Financeiro					
Mês Referência		Dezembro	Fechado Geral				
Conta Contábil							
Saldo Exercício Anterior	Movimento Até Mês Anterior		Movimento do Mês		Movimento Acumulado	Saldo Restante	
1.2.3.1.1.03.02 Máquinas e Utensílios de Escritório	2.145,02 D	40,96 D	158,72 C		0,16 D	0,62 C	2.144,56 D
1.2.3.1.1.03.02.00 Máquinas e Utensílios de Escritório	2.145,02 D	40,96 D	158,72 C		0,16 D	0,62 C	2.144,56 D
1.2.3.1.1.03.03 Mobiliário em Geral	773.631,75 D	11.400.371,20 D	45.457.267,20 C		44.532,70 D	177.567,45 C	640.597,00 D
1.2.3.1.1.03.03.00 Mobiliário em Geral	773.631,75 D	11.400.371,20 D	45.457.267,20 C		44.532,70 D	177.567,45 C	640.597,00 D
1.2.3.1.1.04 Materiais Culturais, Educacionais e de Comunicação	69.320,33 D	15.057,92 D	1.121.710,08 C		58,82 D	4.381,68 C	64.997,47 D
1.2.3.1.1.04.02 Coleções e Materiais Bibliográficos	19.320,33 D	15.057,92 D	1.121.710,08 C		58,82 D	4.381,68 C	14.997,47 D
1.2.3.1.1.04.02.00 Coleções e Materiais Bibliográficos	19.320,33 D	15.057,92 D	1.121.710,08 C		58,82 D	4.381,68 C	14.997,47 D
1.2.3.1.1.04.06 Obras de Arte e Peças para Exposição	50.000,00 D						50.000,00 D
1.2.3.1.1.04.06.00 Obras de Arte e Peças para Exposição	50.000,00 D						50.000,00 D
1.2.3.1.1.05 Veículos	578.167,99 D	2,56 D	25.862.860,80 C		0,01 D	101.026,80 C	477.141,20 D
1.2.3.1.1.05.01 Veículos em Geral	169,82 D	2,56 D	43.476,48 C		0,01 D	169,83 C	0,00 D
1.2.3.1.1.05.01.00 Veículos em Geral	169,82 D	2,56 D	43.476,48 C		0,01 D	169,83 C	0,00 D
1.2.3.1.1.05.03 Veículos de Tração Mecânica	577.998,17 D	0,00	25.819.384,32 C		0,00	100.856,97 C	477.141,20 D
1.2.3.1.1.05.03.00 Veículos de Tração Mecânica	577.998,17 D	0,00	25.819.384,32 C		0,00	100.856,97 C	477.141,20 D

O original deste documento eletrônico foi assinado utilizando Assinatura Digital ICP-Brasil por ELISA MAYER em 28/02/2020 às 16:38:10.
 O original deste documento é eletrônico e foi assinado utilizando Assinatura Digital SGP-e por KLUWER SCHMITT em 12/03/2020 às 19:09:55, conforme Decreto Estadual nº 39, de 21, de fevereiro de 2019.
 Para verificar a autenticidade desta cópia impressa, acesse o site <https://portal.sgpe.sea.sc.gov.br/portal-externo> e informe o processo IPREV 00000866/2019 e o código M3585ZHF.



Ano Base: 2019

Unidade Gestora		470076 Fundo Financeiro							
Gestão		47076 Fundo Financeiro							
Mês Referência		Dezembro	Fechado Geral	Natureza Informação					
Conta Contábil									
Saldo Exercício Anterior	Movimento Até Mês Anterior		Movimento do Mês		Movimento Acumulado		Saldo Restante		
1.2.3.1.1.99 Demais Bens Móveis									
21.881,57 D	881.858,56 D	4.729.408,00 C			3.444,76 D	18.474,25 C		6.852,08 D	
1.2.3.1.1.99.99 Outros Bens Móveis									
21.881,57 D	881.858,56 D	4.729.408,00 C			3.444,76 D	18.474,25 C		6.852,08 D	
1.2.3.1.1.99.99.00 Outros Bens Móveis									
21.881,57 D	881.858,56 D	4.729.408,00 C			3.444,76 D	18.474,25 C		6.852,08 D	
1.2.3.2 Bens Imóveis									
57.012.630,51 D	5,12 D	0,00			0,02 D	0,00		57.012.630,53 D	
1.2.3.2.1 Bens Imóveis - Consolidação									
57.012.630,51 D	5,12 D	0,00			0,02 D	0,00		57.012.630,53 D	
1.2.3.2.1.01 Bens de Uso Especial									
57.012.630,51 D	5,12 D	0,00			0,02 D	0,00		57.012.630,53 D	
1.2.3.2.1.01.03 Edificações									
23.773.219,61 D	5,12 D	0,00			0,02 D	0,00		23.773.219,63 D	
1.2.3.2.1.01.03.00 Edificações									
23.773.219,61 D	5,12 D	0,00			0,02 D	0,00		23.773.219,63 D	
1.2.3.2.1.01.04 Terrenos									
33.239.410,90 D								33.239.410,90 D	
1.2.3.2.1.01.04.00 Terrenos									
33.239.410,90 D								33.239.410,90 D	
1.2.3.8 (-) Depreciação, Exaustão e Amortização Acumuladas									
1.793.481,85 C	104.079.959,04 D	31.393.295,36 C		0,00	3.153,06 C	406.562,34 D	125.783,12 C	1.512.702,63 C	
1.2.3.8.1 (-) Depreciação, Exaustão e Amortização Acumuladas -Consolidação									
1.793.481,85 C	104.079.959,04 D	31.393.295,36 C		0,00	3.153,06 C	406.562,34 D	125.783,12 C	1.512.702,63 C	
1.2.3.8.1.01 (-) Depreciação Acumulada - Bens Móveis									
1.793.481,85 C	104.079.959,04 D	31.393.295,36 C		0,00	3.153,06 C	406.562,34 D	125.783,12 C	1.512.702,63 C	
1.2.3.8.1.01.01 (-) Dep. Acum. Máquinas, Aparelhos, Equipamentos e Ferramentas									
155.988,41 C	9.536.796,16 D	7.845.122,56 C		0,00	1.708,72 C	37.253,11 D	32.353,73 C	151.089,03 C	



Ano Base: 2019

Unidade Gestora		470076 Fundo Financeiro							
Gestão		47076 Fundo Financeiro							
Mês Referência		Dezembro	Fechado Geral	Natureza Informação					
Conta Contábil									
Saldo Exercício Anterior	Movimento Até Mês Anterior		Movimento do Mês		Movimento Acumulado		Saldo Restante		
1.2.3.8.1.01.01.00 (-) Dep. Acum. Máquinas, Aparelhos, Equipamentos e Ferramentas									
155.988,41 C	9.536.796,16 D	7.845.122,56 C	0,00	1.708,72 C	37.253,11 D	32.353,73 C	151.089,03 C		
1.2.3.8.1.01.02 (-) Dep. Acum. Equipamentos de Tecnologia da Informação									
855.037,47 C	61.013.990,40 D	17.327.746,56 C	0,00	353,24 C	238.335,90 D	68.039,75 C	684.741,32 C		
1.2.3.8.1.01.02.00 (-) Dep. Acum. Equipamentos de Tecnologia da Informação									
855.037,47 C	61.013.990,40 D	17.327.746,56 C	0,00	353,24 C	238.335,90 D	68.039,75 C	684.741,32 C		
1.2.3.8.1.01.03 (-) Dep. Acum. Móveis e Utensílios									
235.841,25 C	10.214.484,48 D	5.536.168,96 C	0,00	1.042,32 C	39.900,33 D	22.667,98 C	218.608,90 C		
1.2.3.8.1.01.03.00 (-) Dep. Acum. Móveis e Utensílios									
235.841,25 C	10.214.484,48 D	5.536.168,96 C	0,00	1.042,32 C	39.900,33 D	22.667,98 C	218.608,90 C		
1.2.3.8.1.01.05 (-) Dep. Acum. Veículos									
534.943,86 C	20.923.555,84 D	250.193,92 C			81.732,64 D	977,32 C	454.188,54 C		
1.2.3.8.1.01.05.00 (-) Dep. Acum. Veículos									
534.943,86 C	20.923.555,84 D	250.193,92 C			81.732,64 D	977,32 C	454.188,54 C		
1.2.3.8.1.01.99*(-) Dep. Acum. Demais Bens Móveis									
11.670,86 C	2.391.132,16 D	434.063,36 C	0,00	48,78 C	9.340,36 D	1.744,34 C	4.074,84 C		
1.2.3.8.1.01.99.00*(-) Dep. Acum. Demais Bens Móveis									
11.670,86 C	2.391.132,16 D	434.063,36 C	0,00	48,78 C	9.340,36 D	1.744,34 C	4.074,84 C		
2 PASSIVO E PATRIMÔNIO LÍQUIDO									
588.002.925,69 C	2.240.484.685.946,88 D	2.288.264.063.810,56 C	164.851.029.836,90 D	164.448.181.570,41 C	173.602.923.141,38 D	173.386.713.069,67 C	371.792.853,98 C		
2.1 Passivo Circulante									
114.720.039,81 C	2.195.188.123.363,84 D	2.246.844.431.713,28 C	1.600.913.081,85 D	1.355.990.362,24 C	10.175.866.688,74 D	10.132.726.423,62 C	71.579.774,69 C		
2.1.1 Obrigações Trabalhistas, Previdenciárias e Assistenciais a Pagar a Curto Prazo									
47.822.936,93 C	1.808.043.213.995,52 D	1.858.701.411.791,36 C	1.398.628.813,29 D	1.152.922.291,22 C	8.461.297.617,96 D	8.413.474.681,03 C	0,00 C		
2.1.1.1 Pessoal a Pagar									
	8.017.239,04 D	8.017.239,04 C			31.317,34 D	31.317,34 C	0,00 C		
2.1.1.1.1 Pessoal a Pagar - Consolidação									
	8.017.239,04 D	8.017.239,04 C			31.317,34 D	31.317,34 C	0,00 C		



Ano Base: 2019

Unidade Gestora		470076 Fundo Financeiro									
Gestão		47076 Fundo Financeiro									
Mês Referência		Dezembro		Fechado Geral		Natureza		Informação			
Conta Contábil											
Saldo Exercício Anterior		Movimento Até Mês Anterior		Movimento do Mês		Movimento Acumulado		Saldo Restante			
2.1.1.1.1.01 Pessoal a Pagar do Exercício											
		8.017.239,04 D		8.017.239,04 C			31.317,34 D		31.317,34 C		0,00
2.1.1.1.1.01.01 =Salários, Remunerações e Benefícios do Exercício (F)											
		8.017.239,04 D		8.017.239,04 C			31.317,34 D		31.317,34 C		0,00
2.1.1.1.1.01.01.00 =Salários, Remunerações e Benefícios do Exercício (F)											
		8.017.239,04 D		8.017.239,04 C			31.317,34 D		31.317,34 C		0,00
2.1.1.2 Benefícios Previdenciários a Pagar											
	47.822.936,93 C	1.808.035.196.756,48 D		1.858.693.394.552,32 C		1.398.628.813,29 D	1.152.922.291,22 C		8.461.266.300,62 D		8.413.443.363,69 C
2.1.1.2.1 Benefícios Previdenciários a Pagar-Consolidação											
	47.822.936,93 C	1.808.035.196.756,48 D		1.858.693.394.552,32 C		1.398.628.813,29 D	1.152.922.291,22 C		8.461.266.300,62 D		8.413.443.363,69 C
2.1.1.2.1.01 Benefícios Previdenciários											
		1.807.824.113.274,88 D		1.858.482.311.070,72 C		1.339.631.942,44 D	1.141.748.357,30 C		8.401.444.884,92 D		8.401.444.884,92 C
2.1.1.2.1.01.02 =Benefícios Previdenciários do Exercício (F)											
		1.341.926.929.536,00 D		1.342.202.952.755,20 C		476.969.847,70 D	475.891.632,00 C		5.718.871.916,20 D		5.718.871.916,20 C
2.1.1.2.1.01.02.00 =Benefícios Previdenciários do Exercício (F)											
		1.341.926.929.536,00 D		1.342.202.952.755,20 C		476.969.847,70 D	475.891.632,00 C		5.718.871.916,20 D		5.718.871.916,20 C
2.1.1.2.1.01.04 Décimo Terceiro Salário (P)											
		307.639.562.414,08 D		307.639.562.414,08 C		431.331.047,37 D	431.331.047,37 C		1.633.048.088,05 D		1.633.048.088,05 C
2.1.1.2.1.01.04.00 Décimo Terceiro Salário (P)											
		307.639.562.414,08 D		307.639.562.414,08 C		431.331.047,37 D	431.331.047,37 C		1.633.048.088,05 D		1.633.048.088,05 C
2.1.1.2.1.01.05 =Décimo Terceiro Salário (F)											
		158.257.621.324,80 D		208.639.795.901,44 C		431.331.047,37 D	234.525.677,93 C		1.049.524.880,67 D		1.049.524.880,67 C
2.1.1.2.1.01.05.00 =Décimo Terceiro Salário (F)											
		158.257.621.324,80 D		208.639.795.901,44 C		431.331.047,37 D	234.525.677,93 C		1.049.524.880,67 D		1.049.524.880,67 C
2.1.1.2.1.03 Precatórios de Benefícios Previdenciários											
	47.822.936,93 C	211.083.481,60 D		211.083.481,60 C		58.996.870,85 D	11.173.933,92 C		59.821.415,70 D		11.998.478,77 C
2.1.1.2.1.03.01 =Precatórios de Benefícios Previdenciários - Antes de 05/05/2000 (P)											
	824.544,85 C	211.083.481,60 D		0,00					824.544,85 D		0,00



Ano Base: 2019

Unidade Gestora		470076 Fundo Financeiro		Gestão		47076 Fundo Financeiro		Mês Referência		Dezembro Fechado Geral		Natureza Informação	
Conta Contábil		Saldo Exercício Anterior	Movimento Até Mês Anterior		Movimento do Mês		Movimento Acumulado		Saldo Restante				
2.1.1.2.1.03.01.00 =Precatórios de Benefícios Previdenciários - Antes de 05/05/2000 (P)													
	824.544,85 C	211.083.481,60 D	0,00				824.544,85 D	0,00		0,00			
2.1.1.2.1.03.02 =Precatórios de Benefícios Previdenciários - a Partir de 05/05/2000 (P)													
	46.998.392,08 C	0,00	211.083.481,60 C	58.996.870,85 D	11.173.933,92 C		58.996.870,85 D	11.998.478,77 C		0,00			
2.1.1.2.1.03.02.00 =Precatórios de Benefícios Previdenciários - a Partir de 05/05/2000 (P)													
	46.998.392,08 C	0,00	211.083.481,60 C	58.996.870,85 D	11.173.933,92 C		58.996.870,85 D	11.998.478,77 C		0,00			
2.1.8 Demais Obrigações a Curto Prazo													
	66.897.102,88 C	387.144.909.368,32 D	388.143.019.921,92 C	202.284.268,56 D	203.068.071,02 C		1.714.569.070,78 D	1.719.251.742,59 C		71.579.774,69			
2.1.8.8 Valores Restituíveis													
	66.897.102,88 C	385.797.627.755,52 D	386.778.710.950,40 C	201.650.495,71 D	202.500.811,29 C		1.708.672.479,13 D	1.713.355.150,94 C		71.579.774,69			
2.1.8.8.1 Valores Restituíveis - Consolidação													
	66.897.102,88 C	385.797.627.755,52 D	386.778.710.950,40 C	201.650.495,71 D	202.500.811,29 C		1.708.672.479,13 D	1.713.355.150,94 C		71.579.774,69			
2.1.8.8.1.01 Consignações													
	66.425.104,55 C	375.579.930.836,48 D	376.515.177.272,32 C	201.291.428,93 D	201.534.590,05 C		1.668.400.533,76 D	1.672.297.001,27 C		70.321.572,06			
2.1.8.8.1.01.01 RPPS - Retenções sobre Vencimentos e Vantagens													
		47.629.382.684,16 D	47.629.382.684,16 C	33.978.408,38 D	33.978.408,38 C		220.030.684,49 D	220.030.684,49 C		0,00			
2.1.8.8.1.01.01.01 =Fundo Financeiro RPPS - IPREV													
		47.629.382.684,16 D	47.629.382.684,16 C	33.978.408,38 D	33.978.408,38 C		220.030.684,49 D	220.030.684,49 C		0,00			
2.1.8.8.1.01.04 Imposto sobre a Renda Retido na Fonte													
		120.992.099.980,80 D	120.992.099.980,80 C	86.096.616,44 D	86.096.616,44 C		558.722.006,99 D	558.722.006,99 C		0,00			
2.1.8.8.1.01.04.01 =IRRF Devido ao Tesouro Estadual													
		120.992.099.980,80 D	120.992.099.980,80 C	86.096.616,44 D	86.096.616,44 C		558.722.006,99 D	558.722.006,99 C		0,00			
2.1.8.8.1.01.09 =Pensão Alimentícia													
		13.186.699.770,88 D	13.187.071.651,84 C	8.590.533,80 D	8.589.081,14 C		60.101.079,78 D	60.101.079,78 C		0,00			
2.1.8.8.1.01.09.00 =Pensão Alimentícia													
		13.186.699.770,88 D	13.187.071.651,84 C	8.590.533,80 D	8.589.081,14 C		60.101.079,78 D	60.101.079,78 C		0,00			
2.1.8.8.1.01.10 =Planos de Previdência e Assistência Médica													
		544.127.621,12 D	601.901.708,80 C	225.788,78 D	226.807,10 C		2.351.287,30 D	2.577.985,65 C		226.698,35			

O original deste documento eletrônico foi assinado utilizando Assinatura Digital SGP-e por KLUWER SCHMITT em 12/03/2020 às 19:09:55, conforme Decreto Estadual nº 39, de 21, de fevereiro de 2019. Para verificar a autenticidade desta cópia impressa, acesse o site https://portal.sgpe.sea.sc.gov.br/portal-externo e informe o processo IPREV 00000866/2019 e o código M3585ZHF.



Ano Base: 2019

Unidade Gestora		470076 Fundo Financeiro		Natureza Informação					
Gestão		47076 Fundo Financeiro							
Mês Referência		Dezembro Fechado Geral							
Conta Contábil									
Saldo Exercício Anterior	Movimento Até Mês Anterior		Movimento do Mês		Movimento Acumulado		Saldo Restante		
2.1.8.8.1.01.10.00 =Planos de Previdência e Assistência Médica									
	544.127.621,12 D	601.901.708,80 C	225.788,78 D	226.807,10 C	2.351.287,30 D	2.577.985,65 C	226.698,35 C		
2.1.8.8.1.01.11 =Assistência a Saúde - Administração Própria									
	46.229.010.158,08 D	50.990.857.387,52 C	18.605.301,29 D	19.336.988,37 C	199.187.372,22 D	218.520.025,04 C	19.332.652,82 C		
2.1.8.8.1.01.11.00 =Assistência a Saúde - Administração Própria									
	46.229.010.158,08 D	50.990.857.387,52 C	18.605.301,29 D	19.336.988,37 C	199.187.372,22 D	218.520.025,04 C	19.332.652,82 C		
2.1.8.8.1.01.13 =Sindicatos									
	2.177.759.738,88 D	2.394.649.446,40 C	1.333.105,98 D	1.335.284,08 C	9.839.979,96 D	10.689.383,48 C	849.403,52 C		
2.1.8.8.1.01.13.00 =Sindicatos									
	2.177.759.738,88 D	2.394.649.446,40 C	1.333.105,98 D	1.335.284,08 C	9.839.979,96 D	10.689.383,48 C	849.403,52 C		
2.1.8.8.1.01.14 =Associações									
	9.438.275.878,40 D	10.353.376.476,16 C	3.595.016,03 D	3.519.792,59 C	40.463.281,18 D	43.962.669,45 C	3.499.388,27 C		
2.1.8.8.1.01.14.00 =Associações									
	9.438.275.878,40 D	10.353.376.476,16 C	3.595.016,03 D	3.519.792,59 C	40.463.281,18 D	43.962.669,45 C	3.499.388,27 C		
2.1.8.8.1.01.15 =Cooperativas									
	2.976.111.539,20 D	3.297.961.354,24 C	1.274.571,32 D	1.261.987,76 C	12.900.007,02 D	14.144.649,30 C	1.244.642,28 C		
2.1.8.8.1.01.15.00 =Cooperativas									
	2.976.111.539,20 D	3.297.961.354,24 C	1.274.571,32 D	1.261.987,76 C	12.900.007,02 D	14.144.649,30 C	1.244.642,28 C		
2.1.8.8.1.01.16 =Planos de Seguros									
	3.906.477.675,52 D	4.299.893.378,56 C	1.552.433,61 D	1.617.273,30 C	16.812.112,03 D	18.413.731,81 C	1.601.619,78 C		
2.1.8.8.1.01.16.00 =Planos de Seguros									
	3.906.477.675,52 D	4.299.893.378,56 C	1.552.433,61 D	1.617.273,30 C	16.812.112,03 D	18.413.731,81 C	1.601.619,78 C		
2.1.8.8.1.01.17 =Empréstimos e Financiamentos									
	109.893.667.980,80 D	121.040.882.191,36 C	44.182.302,68 D	44.192.853,76 C	473.454.443,23 D	517.008.799,82 C	43.554.356,59 C		
2.1.8.8.1.01.17.00 =Empréstimos e Financiamentos									
	109.893.667.980,80 D	121.040.882.191,36 C	44.182.302,68 D	44.192.853,76 C	473.454.443,23 D	517.008.799,82 C	43.554.356,59 C		
2.1.8.8.1.01.19 =Descontos Judiciais									
	99.899.440,64 D	105.758.405,12 C	58.874,36 D	35.987,78 C	449.106,55 D	449.106,55 C	0,00 C		



Ano Base: 2019

Unidade Gestora		470076 Fundo Financeiro							
Gestão		47076 Fundo Financeiro							
Mês Referência		Dezembro	Fechado Geral	Natureza Informação					
Conta Contábil									
Saldo Exercício Anterior	Movimento Até Mês Anterior		Movimento do Mês		Movimento Acumulado		Saldo Restante		
2.1.8.8.1.01.19.00 =Descontos Judiciais									
	99.899.440,64 D	105.758.405,12 C	58.874,36 D	35.987,78 C	449.106,55 D	449.106,55 C	0,00		
2.1.8.8.1.01.21 =Retenção - Receita Estadual									
	5.963.888,64 D	5.963.888,64 C	3.513,97 D	3.513,97 C	26.810,41 D	26.810,41 C	0,00		
2.1.8.8.1.01.21.00 =Retenção - Receita Estadual									
	5.963.888,64 D	5.963.888,64 C	3.513,97 D	3.513,97 C	26.810,41 D	26.810,41 C	0,00		
2.1.8.8.1.01.22 =Fundação Vida									
	622.076.172,80 D	729.015.621,12 C	543.786,07 D	126.053,85 C	2.973.771,12 D	2.973.771,12 C	0,00		
2.1.8.8.1.01.22.00 =Fundação Vida									
	622.076.172,80 D	729.015.621,12 C	543.786,07 D	126.053,85 C	2.973.771,12 D	2.973.771,12 C	0,00		
2.1.8.8.1.01.24 =Taxa Administrativa									
	759.873.064,96 D	759.873.064,96 C	652.378,04 D	652.378,04 C	3.620.632,20 D	3.620.632,20 C	0,00		
2.1.8.8.1.01.24.00 =Taxa Administrativa									
	759.873.064,96 D	759.873.064,96 C	652.378,04 D	652.378,04 C	3.620.632,20 D	3.620.632,20 C	0,00		
2.1.8.8.1.01.27 =Consignações da Folha a Pagar									
66.425.104,55 C	17.004.826.764,80 D	0,00			66.425.104,55 D	0,00	0,00		
2.1.8.8.1.01.27.00 =Consignações da Folha a Pagar									
66.425.104,55 C	17.004.826.764,80 D	0,00			66.425.104,55 D	0,00	0,00		
2.1.8.8.1.01.30 =Outras Taxas									
			505.753,28 D	505.753,28 C	505.753,28 D	505.753,28 C	0,00		
2.1.8.8.1.01.30.00 =Outras Taxas									
			505.753,28 D	505.753,28 C	505.753,28 D	505.753,28 C	0,00		
2.1.8.8.1.01.99 =Outros Consignatários									
	113.678.476,80 D	126.490.032,64 C	93.044,90 D	55.810,21 C	537.101,45 D	549.911,90 C	12.810,45		
2.1.8.8.1.01.99.00 =Outros Consignatários									
	113.678.476,80 D	126.490.032,64 C	93.044,90 D	55.810,21 C	537.101,45 D	549.911,90 C	12.810,45		
2.1.8.8.1.04 Depósitos não Judiciais									
471.998,33 C	10.217.696.919,04 D	10.263.533.678,08 C	359.066,78 D	966.221,24 C	40.271.945,37 D	41.058.149,67 C	1.258.202,63		



Ano Base: 2019

Unidade Gestora		470076 Fundo Financeiro							
Gestão		47076 Fundo Financeiro							
Mês Referência		Dezembro	Fechado Geral	Natureza Informação					
Conta Contábil									
Saldo Exercício Anterior	Movimento Até Mês Anterior		Movimento do Mês		Movimento Acumulado		Saldo Restante		
2.1.8.8.1.04.08 =Depósitos por Devolução de Valores Não Reclamados	92.053,38 C	38.194.319,36 D	37.051.215,36 C	0,00	32.251,05 C	149.196,56 D	176.982,36 C	119.839,18 C	
2.1.8.8.1.04.08.00 =Depósitos por Devolução de Valores Não Reclamados	92.053,38 C	38.194.319,36 D	37.051.215,36 C	0,00	32.251,05 C	149.196,56 D	176.982,36 C	119.839,18 C	
2.1.8.8.1.04.11 =Depósitos por Devolução de Preparação de Pagamento Rejeitada pelo Banco		8.975.383.498,24 D	8.976.434.122,24 C	8.210,41 D	4.666,41 C	35.068.302,20 D	35.068.862,20 C	560,00 C	
2.1.8.8.1.04.11.00 =Depósitos por Devolução de Preparação de Pagamento Rejeitada pelo Banco		8.975.383.498,24 D	8.976.434.122,24 C	8.210,41 D	4.666,41 C	35.068.302,20 D	35.068.862,20 C	560,00 C	
2.1.8.8.1.04.14 =Depósitos de Valores Bloqueados ref. Pensão do RPPS	302.863,88 C	245.517.696,00 D	264.366.343,68 C	145.662,21 D	197.517,88 C	1.104.715,71 D	1.230.198,91 C	428.347,08 C	
2.1.8.8.1.04.14.00 =Depósitos de Valores Bloqueados ref. Pensão do RPPS	302.863,88 C	245.517.696,00 D	264.366.343,68 C	145.662,21 D	197.517,88 C	1.104.715,71 D	1.230.198,91 C	428.347,08 C	
2.1.8.8.1.04.99 Depósitos Diversos	77.081,07 C	958.601.405,44 D	985.681.996,80 C	205.194,16 D	731.785,90 C	3.949.730,90 D	4.582.106,20 C	709.456,37 C	
2.1.8.8.1.04.99.02 =Depósitos Diversos Demais Órgãos (F)	77.081,07 C	958.601.405,44 D	985.681.996,80 C	205.194,16 D	731.785,90 C	3.949.730,90 D	4.582.106,20 C	709.456,37 C	
2.1.8.9 Outras Obrigações a Curto Prazo		1.347.281.612,80 D	1.364.308.971,52 C	633.772,85 D	567.259,73 C	5.896.591,65 D	5.896.591,65 C	0,00 C	
2.1.8.9.1 Outras Obrigações a Curto Prazo-Consolidação		1.347.281.612,80 D	1.364.308.971,52 C	633.772,85 D	567.259,73 C	5.896.591,65 D	5.896.591,65 C	0,00 C	
2.1.8.9.1.01 Indenizações e Restituições		87.726,08 D	87.726,08 C			342,68 D	342,68 C	0,00 C	
2.1.8.9.1.01.01 =Indenizações a Servidores do Exercício (F)		87.726,08 D	87.726,08 C			342,68 D	342,68 C	0,00 C	
2.1.8.9.1.01.01.00 =Indenizações a Servidores do Exercício (F)		87.726,08 D	87.726,08 C			342,68 D	342,68 C	0,00 C	
2.1.8.9.1.19 Valores em Trânsito Exigíveis		205.350.830,08 D	205.350.830,08 C	184.525,69 D	184.525,69 C	986.677,37 D	986.677,37 C	0,00 C	

O original deste documento eletrônico foi assinado por ELISA MAYER em 28/01/2020 às 16:38:11.
 O original deste documento é eletrônico e foi assinado utilizando Assinatura Digital SGP-e por KLUWER SCHMITT em 12/03/2020 às 19:09:55, conforme Decreto Estadual nº 39, de 21, de fevereiro de 2019.
 Para verificar a autenticidade desta cópia impressa, acesse o site <https://portal.sgpe.sea.sc.gov.br/portal-externo> e informe o processo IPREV 00000866/2019 e o código M3585ZHF.



Ano Base: 2019

Unidade Gestora		470076 Fundo Financeiro							
Gestão		47076 Fundo Financeiro							
Mês Referência		Dezembro		Fechado Geral		Natureza Informação			
Conta Contábil									
Saldo Exercício Anterior	Movimento Até Mês Anterior		Movimento do Mês		Movimento Acumulado		Saldo Restante		
2.1.8.9.1.19.01 =GR - Valores em Trânsito para Estorno Despesa (F)									
	133.526.924,80 D	133.526.924,80 C	180.955,69 D	180.955,69 C	702.545,24 D	702.545,24 C			0,00
2.1.8.9.1.19.01.00 =GR - Valores em Trânsito para Estorno Despesa (F)									
	133.526.924,80 D	133.526.924,80 C	180.955,69 D	180.955,69 C	702.545,24 D	702.545,24 C			0,00
2.1.8.9.1.19.03 Valores a Classificar pela Alienação de Ativos (P)									
	71.823.905,28 D	71.823.905,28 C	3.570,00 D	3.570,00 C	284.132,13 D	284.132,13 C			0,00
2.1.8.9.1.19.03.00 Valores a Classificar pela Alienação de Ativos (P)									
	71.823.905,28 D	71.823.905,28 C	3.570,00 D	3.570,00 C	284.132,13 D	284.132,13 C			0,00
2.1.8.9.1.25 Sentenças Judiciais a Pagar									
	1.141.843.056,64 D	1.158.870.415,36 C	449.247,16 D	382.734,04 C	4.909.571,60 D	4.909.571,60 C			0,00
2.1.8.9.1.25.02 =Sentenças Judiciais a Pagar do Exercício (F)									
	1.141.843.056,64 D	1.158.870.415,36 C	449.247,16 D	382.734,04 C	4.909.571,60 D	4.909.571,60 C			0,00
2.1.8.9.1.25.02.00 =Sentenças Judiciais a Pagar do Exercício (F)									
	1.141.843.056,64 D	1.158.870.415,36 C	449.247,16 D	382.734,04 C	4.909.571,60 D	4.909.571,60 C			0,00
2.2 Passivo Não Circulante									
	743.522.077,74 C	40.803.595.020,80 D	41.419.632.097,28 C	163.250.116.755,05 D	163.092.191.208,17 C	163.409.505.798,10 D	163.253.986.646,05 C		588.002.925,69
2.2.1 Obrigações Trabalhistas, Previdenciárias e Assistenciais a Pagar a Longo Prazo									
	239.114.684,70 C	40.793.547.182,08 D	41.409.584.258,56 C	256.006.924,07 D	14.485.844,54 C	415.356.717,75 D	176.242.033,05 C		0,00
2.2.1.1 Pessoal a Pagar									
	1.484.999.795,20 D	1.484.999.795,20 C	23.958,89 D	23.958,89 C	5.824.739,34 D	5.824.739,34 C			0,00
2.2.1.1.1 Pessoal a Pagar-Consolidação									
	1.484.999.795,20 D	1.484.999.795,20 C	23.958,89 D	23.958,89 C	5.824.739,34 D	5.824.739,34 C			0,00
2.2.1.1.1.02 Precatórios de Pessoal									
	1.484.999.795,20 D	1.484.999.795,20 C	23.958,89 D	23.958,89 C	5.824.739,34 D	5.824.739,34 C			0,00
2.2.1.1.1.02.02 =Precatórios de Pessoal - a partir de 05/05/2000									
	1.484.999.795,20 D	1.484.999.795,20 C	23.958,89 D	23.958,89 C	5.824.739,34 D	5.824.739,34 C			0,00
2.2.1.1.1.02.02.00 =Precatórios de Pessoal - a partir de 05/05/2000									
	1.484.999.795,20 D	1.484.999.795,20 C	23.958,89 D	23.958,89 C	5.824.739,34 D	5.824.739,34 C			0,00

O original deste documento é eletrônico e foi assinado utilizando Assinatura Digital ICP-Brasil por ELISA MAYER em 26/02/2020 às 16:36:18.
 O original deste documento é eletrônico e foi assinado utilizando Assinatura Digital SGP-e por KLUWER SCHMITT em 12/03/2020 às 19:09:55, conforme Decreto Estadual nº 39, de 21 de fevereiro de 2019.
 Para verificar a autenticidade desta cópia impressa, acesse o site <https://portal.sgpe.sea.sc.gov.br/portal-externo> e informe o processo IPREV 00000866/2019 e o código M3585ZHF.



Ano Base: 2019

Unidade Gestora		470076 Fundo Financeiro		Gestão		47076 Fundo Financeiro		Mês Referência		Dezembro Fechado Geral		Natureza Informação	
Conta Contábil													
Saldo Exercício Anterior		Movimento Até Mês Anterior		Movimento do Mês		Movimento Acumulado		Saldo Restante					
2.2.1.2 Benefícios Previdenciários a Pagar													
239.114.684,70 C	39.308.547.386,88 D	39.924.584.463,36 C	255.982.965,18 D	14.461.885,65 C	409.531.978,41 D	170.417.293,71 C	0,00						
2.2.1.2.1 Benefícios Previdenciários a Pagar - Consolidação													
239.114.684,70 C	39.308.547.386,88 D	39.924.584.463,36 C	255.982.965,18 D	14.461.885,65 C	409.531.978,41 D	170.417.293,71 C	0,00						
2.2.1.2.1.01 Precatórios de Benefícios Previdenciários													
239.114.684,70 C	39.308.547.386,88 D	39.924.584.463,36 C	255.982.965,18 D	14.461.885,65 C	409.531.978,41 D	170.417.293,71 C	0,00						
2.2.1.2.1.01.01 =Precatórios de Benefícios Previdenciários - antes de 05/05/2000													
4.044.685,73 C	1.092.494.126,08 D	57.054.579,20 C			4.267.555,18 D	222.869,45 C	0,00						
2.2.1.2.1.01.01.00 =Precatórios de Benefícios Previdenciários - antes de 05/05/2000													
4.044.685,73 C	1.092.494.126,08 D	57.054.579,20 C			4.267.555,18 D	222.869,45 C	0,00						
2.2.1.2.1.01.02 =Precatórios de Benefícios Previdenciários - a partir de 05/05/2000													
209.387.297,97 C	28.282.050.818,56 D	36.508.298.897,92 C	255.982.965,18 D	14.461.885,65 C	366.459.726,19 D	157.072.428,22 C	0,00						
2.2.1.2.1.01.02.00 =Precatórios de Benefícios Previdenciários - a partir de 05/05/2000													
209.387.297,97 C	28.282.050.818,56 D	36.508.298.897,92 C	255.982.965,18 D	14.461.885,65 C	366.459.726,19 D	157.072.428,22 C	0,00						
2.2.1.2.1.01.03 =Prec. Benef. Prev. antes 05/2000 Vlrs. Pend. Pgto													
78.038,56 C	147.073.418,24 D	127.095.546,88 C			574.505,54 D	496.466,98 C	0,00						
2.2.1.2.1.01.03.00 =Prec. Benef. Prev. antes 05/2000 Vlrs. Pend. Pgto													
78.038,56 C	147.073.418,24 D	127.095.546,88 C			574.505,54 D	496.466,98 C	0,00						
2.2.1.2.1.01.04 =Prec. Benef. Prev. a partir 05/2000 Vlrs. Pend. Pgto													
25.604.662,44 C	9.786.929.024,00 D	3.232.135.439,36 C			38.230.191,50 D	12.625.529,06 C	0,00						
2.2.1.2.1.01.04.00 =Prec. Benef. Prev. a partir 05/2000 Vlrs. Pend. Pgto													
25.604.662,44 C	9.786.929.024,00 D	3.232.135.439,36 C			38.230.191,50 D	12.625.529,06 C	0,00						
2.2.3 Fornecedores e Contas a Pagar a Longo Prazo													
	10.047.838,72 D	10.047.838,72 C			39.249,37 D	39.249,37 C	0,00						
2.2.3.1 Fornecedores e Contas a Pagar Nacionais a Longo Prazo													
	10.047.838,72 D	10.047.838,72 C			39.249,37 D	39.249,37 C	0,00						
2.2.3.1.1 Fornecedores e Contas a Pagar Nacionais a Longo Prazo - Consolidação													
	10.047.838,72 D	10.047.838,72 C			39.249,37 D	39.249,37 C	0,00						

O original deste documento é eletrônico e foi assinado utilizando Assinatura Digital SGP-e por KLUWER SCHMITT em 12/03/2020 às 19:09:55, conforme Decreto Estadual nº 39, de 21, de fevereiro de 2019. Para verificar a autenticidade desta cópia impressa, acesse o site https://portal.sgpe.sea.sc.gov.br/portal-externo e informe o processo IPREV 00000866/2019 e o código M3585ZHF.



Ano Base: 2019

Unidade Gestora		470076 Fundo Financeiro		Natureza Informação					
Gestão		47076 Fundo Financeiro							
Mês Referência		Dezembro Fechado Geral							
Conta Contábil									
Saldo Exercício Anterior	Movimento Até Mês Anterior		Movimento do Mês		Movimento Acumulado		Saldo Restante		
2.2.3.1.1.02	Precatórios de Fornecedores Nacionais		10.047.838,72 D	10.047.838,72 C		39.249,37 D	39.249,37 C	0,00	
2.2.3.1.1.02.02	=Precatórios de Fornecedores Nacionais - a partir de 05/05/2000 (P)		10.047.838,72 D	10.047.838,72 C		39.249,37 D	39.249,37 C	0,00	
2.2.3.1.1.02.02.00	=Precatórios de Fornecedores Nacionais - a partir de 05/05/2000 (P)		10.047.838,72 D	10.047.838,72 C		39.249,37 D	39.249,37 C	0,00	
2.2.7	Provisões a Longo Prazo								
504.407.393,04 C			162.994.109.830,98 D	163.077.705.363,63 C		162.994.109.830,98 D	163.077.705.363,63 C	588.002.925,69	
2.2.7.2	Provisões Matemáticas Previdenciárias a Longo Prazo								
504.407.393,04 C			162.994.109.830,98 D	163.077.705.363,63 C		162.994.109.830,98 D	163.077.705.363,63 C	588.002.925,69	
2.2.7.2.1	Provisões Matemáticas Previdenciárias a Longo Prazo - Consolidação								
504.407.393,04 C			162.994.109.830,98 D	163.077.705.363,63 C		162.994.109.830,98 D	163.077.705.363,63 C	588.002.925,69	
2.2.7.2.1.01	Plano Financeiro - Provisões de Benefícios Concedidos								
2.169.424.807,47 C			102.171.251.587,01 D	100.589.829.705,23 C		102.171.251.587,01 D	100.589.829.705,23 C	588.002.925,69	
2.2.7.2.1.01.01	Aposentadorias/Pensões/Outros Benefícios Concedidos do Plano Financeiro do RPPS								
113.063.214.544,72 C			1.082.013.268,92 D	0,00		1.082.013.268,92 D	0,00	111.981.201.275,80	
2.2.7.2.1.01.01.00	Aposentadorias/Pensões/Outros Benefícios Concedidos do Plano Financeiro do RPPS								
113.063.214.544,72 C			1.082.013.268,92 D	0,00		1.082.013.268,92 D	0,00	111.981.201.275,80	
2.2.7.2.1.01.03 (-)	Contribuições do Inativo para o Plano Financeiro do RPPS								
4.109.569.286,00 D			0,00	24.399.056,25 C		0,00	24.399.056,25 C	4.085.170.229,75	
2.2.7.2.1.01.03.00 (-)	Contribuições do Inativo para o Plano Financeiro do RPPS								
4.109.569.286,00 D			0,00	24.399.056,25 C		0,00	24.399.056,25 C	4.085.170.229,75	
2.2.7.2.1.01.04 (-)	Contribuições do Pensionista para o Plano Financeiro do RPPS								
783.189.125,86 D			0,00	55.631.922,99 C		0,00	55.631.922,99 C	727.557.202,87	
2.2.7.2.1.01.04.00 (-)	Contribuições do Pensionista para o Plano Financeiro do RPPS								
783.189.125,86 D			0,00	55.631.922,99 C		0,00	55.631.922,99 C	727.557.202,87	
2.2.7.2.1.01.05 (-)	Compensação Previdenciária do Plano Financeiro do RPPS								
9.014.592.951,94 D			0,00	3.523.360.352,54 C		0,00	3.523.360.352,54 C	5.491.232.599,40	



Ano Base: 2019

Unidade Gestora		470076 Fundo Financeiro		Natureza Informação			
Gestão		47076 Fundo Financeiro					
Mês Referência		Dezembro	Fechado Geral				
Conta Contábil							
Saldo Exercício Anterior	Movimento Até Mês Anterior	Movimento do Mês		Movimento Acumulado		Saldo Restante	
2.2.7.2.1.01.05.00 (-) Compensação Previdenciária do Plano Financeiro do RPPS							
9.014.592.951,94 D		0,00	3.523.360.352,54 C	0,00	3.523.360.352,54 C	5.491.232.599,40 D	
2.2.7.2.1.01.07 (-) Cobertura de Insuficiência Financeira							
96.986.438.373,45 D		101.089.238.318,09 D	96.986.438.373,45 C	101.089.238.318,09 D	96.986.438.373,45 C	101.089.238.318,09 D	
2.2.7.2.1.01.07.00 (-) Cobertura de Insuficiência Financeira							
96.986.438.373,45 D		101.089.238.318,09 D	96.986.438.373,45 C	101.089.238.318,09 D	96.986.438.373,45 C	101.089.238.318,09 D	
2.2.7.2.1.02 Plano Financeiro - Provisões de Benefícios a Conceder							
1.665.017.414,43 D		60.822.858.243,97 D	62.487.875.658,40 C	60.822.858.243,97 D	62.487.875.658,40 C	0,00 D	
2.2.7.2.1.02.01 Aposentadorias/Pensões/Outros Benefícios a Conceder do Plano Financeiro do RPPS							
100.477.612.761,49 C		0,00	2.739.916.767,65 C	0,00	2.739.916.767,65 C	103.217.529.529,14 D	
2.2.7.2.1.02.01.00 Aposentadorias/Pensões/Outros Benefícios a Conceder do Plano Financeiro do RPPS							
100.477.612.761,49 C		0,00	2.739.916.767,65 C	0,00	2.739.916.767,65 C	103.217.529.529,14 D	
2.2.7.2.1.02.02 (-) Contribuições do Ente para o Plano Financeiro do RPPS							
25.841.860.765,96 D		2.339.731.685,28 D	0,00	2.339.731.685,28 D	0,00	28.181.592.451,24 D	
2.2.7.2.1.02.02.00 (-) Contribuições do Ente para o Plano Financeiro do RPPS							
25.841.860.765,96 D		2.339.731.685,28 D	0,00	2.339.731.685,28 D	0,00	28.181.592.451,24 D	
2.2.7.2.1.02.03 (-) Contribuições do Ativo para o Plano Financeiro do RPPS							
13.256.867.526,48 D		1.279.684.346,69 D	0,00	1.279.684.346,69 D	0,00	14.536.551.873,17 D	
2.2.7.2.1.02.03.00 (-) Contribuições do Ativo para o Plano Financeiro do RPPS							
13.256.867.526,48 D		1.279.684.346,69 D	0,00	1.279.684.346,69 D	0,00	14.536.551.873,17 D	
2.2.7.2.1.02.04 (-) Compensação Previdenciária do Plano Financeiro do RPPS							
8.011.135.924,93 D		0,00	4.715.192.932,20 C	0,00	4.715.192.932,20 C	3.295.942.992,73 D	
2.2.7.2.1.02.04.00 (-) Compensação Previdenciária do Plano Financeiro do RPPS							
8.011.135.924,93 D		0,00	4.715.192.932,20 C	0,00	4.715.192.932,20 C	3.295.942.992,73 D	
2.2.7.2.1.02.06 (-) Cobertura de Insuficiência Financeira do Plano Financeiro do RPPS							
55.032.765.958,55 D		57.203.442.212,00 D	55.032.765.958,55 C	57.203.442.212,00 D	55.032.765.958,55 C	57.203.442.212,00 D	
2.2.7.2.1.02.06.00 (-) Cobertura de Insuficiência Financeira do Plano Financeiro do RPPS							
55.032.765.958,55 D		57.203.442.212,00 D	55.032.765.958,55 C	57.203.442.212,00 D	55.032.765.958,55 C	57.203.442.212,00 D	



Ano Base: 2019

Unidade Gestora		470076 Fundo Financeiro					
Gestão		47076 Fundo Financeiro					
Mês Referência		Dezembro	Fechado Geral				Natureza Informação
Conta Contábil							
Saldo Exercício Anterior	Movimento Até Mês Anterior		Movimento do Mês		Movimento Acumulado		Saldo Restante
2.3 Patrimônio Líquido							
270.239.191,86 D	4.492.967.562,24 D	0,00			17.550.654,54 D	0,00	287.789.846,40 D
2.3.7 Resultados Acumulados							
270.239.191,86 D	4.492.967.562,24 D	0,00			17.550.654,54 D	0,00	287.789.846,40 D
2.3.7.1 Superavits ou Deficits Acumulados							
270.239.191,86 D	4.492.967.562,24 D	0,00			17.550.654,54 D	0,00	287.789.846,40 D
2.3.7.1.1 Superavits ou Deficits Acumulados - Consolidação							
20.546.154.123,84 D	4.492.967.562,24 D	0,00			17.550.654,54 D	0,00	20.563.704.778,38 D
2.3.7.1.1.02 Superavits ou Deficits de Exercícios Anteriores							
20.546.154.123,84 D							20.546.154.123,84 D
2.3.7.1.1.02.00 Superavits ou Deficits de Exercícios Anteriores							
20.546.154.123,84 D							20.546.154.123,84 D
2.3.7.1.1.02.00.00 Superavits ou Deficits de Exercícios Anteriores							
20.546.154.123,84 D							20.546.154.123,84 D
2.3.7.1.1.03 Ajustes de Exercícios Anteriores							
	4.492.967.562,24 D	0,00			17.550.654,54 D	0,00	17.550.654,54 D
2.3.7.1.1.03.00 Ajustes de Exercícios Anteriores							
	4.492.967.562,24 D	0,00			17.550.654,54 D	0,00	17.550.654,54 D
2.3.7.1.1.03.00.00 Ajustes de Exercícios Anteriores							
	4.492.967.562,24 D	0,00			17.550.654,54 D	0,00	17.550.654,54 D
2.3.7.1.2 Superavits ou Deficits Acumulados - Intra OFSS							
20.088.067.208,54 C							20.088.067.208,54 C
2.3.7.1.2.02 Superavits ou Deficits de Exercícios Anteriores							
20.088.067.208,54 C							20.088.067.208,54 C
2.3.7.1.2.02.00 Superavits ou Deficits de Exercícios Anteriores							
20.088.067.208,54 C							20.088.067.208,54 C
2.3.7.1.2.02.00.00 Superavits ou Deficits de Exercícios Anteriores							
20.088.067.208,54 C							20.088.067.208,54 C



Ano Base: 2019

Unidade Gestora		470076 Fundo Financeiro							
Gestão		47076 Fundo Financeiro							
Mês Referência		Dezembro	Fechado Geral	Natureza Informação					
Conta Contábil									
Saldo Exercício Anterior	Movimento Até Mês Anterior		Movimento do Mês		Movimento Acumulado		Saldo Restante		
2.3.7.1.3 Superavits ou Deficits Acumulados - Inter OFSS - União									
185.878.245,27 C							185.878.245,27 C		
2.3.7.1.3.02 Superavits ou Deficits de Exercícios Anteriores									
185.878.245,27 C							185.878.245,27 C		
2.3.7.1.3.02.00 Superavits ou Deficits de Exercícios Anteriores									
185.878.245,27 C							185.878.245,27 C		
2.3.7.1.3.02.00.00 Superavits ou Deficits de Exercícios Anteriores									
185.878.245,27 C							185.878.245,27 C		
2.3.7.1.5 Superavits ou Deficits Acumulados - Inter OFSS - Município									
1.969.478,17 C							1.969.478,17 C		
2.3.7.1.5.02 Superavits ou Deficits de Exercícios Anteriores									
1.969.478,17 C							1.969.478,17 C		
2.3.7.1.5.02.00 Superavits ou Deficits de Exercícios Anteriores									
1.969.478,17 C							1.969.478,17 C		
2.3.7.1.5.02.00.00 Superavits ou Deficits de Exercícios Anteriores									
1.969.478,17 C							1.969.478,17 C		
3 VARIAÇÃO PATRIMONIAL DIMINUTIVA	1.757.406.921.635,84 D	124.136.942.799,36 C	163.886.004.173,46 D	197.957.820,85 C	170.750.874.961,10 D	682.867.753,66 C	170.068.007.207,44 D		
3.1 Pessoal e Encargos	1.548.478.540,80 D	1.493.173.893,12 C	23.958,89 D	23.958,89 C	6.072.703,19 D	5.856.669,41 C	216.033,78 D		
3.1.1 Remuneração a Pessoal	1.545.256.977,92 D	1.493.086.167,04 C	23.958,89 D	23.958,89 C	6.060.118,96 D	5.856.326,73 C	203.792,23 D		
3.1.1.1 Remuneração a Pessoal Ativo Civil - Abrangidos pelo RPPS	1.545.256.977,92 D	1.493.086.167,04 C	23.958,89 D	23.958,89 C	6.060.118,96 D	5.856.326,73 C	203.792,23 D		
3.1.1.1.1 Remuneração a Pessoal Ativo Civil - Abrangidos pelo RPPS - Consolidação	1.545.256.977,92 D	1.493.086.167,04 C	23.958,89 D	23.958,89 C	6.060.118,96 D	5.856.326,73 C	203.792,23 D		
3.1.1.1.1.01 Vencimentos e Vantagens Fixas - Pessoal Civil - RPPS	7.343.073,28 D	7.343.073,28 C			28.683,88 D	28.683,88 C	0,00 D		



Ano Base: 2019

Unidade Gestora		470076 Fundo Financeiro		Natureza Informação					
Gestão		47076 Fundo Financeiro							
Mês Referência		Dezembro Fechado Geral							
Conta Contábil									
Saldo Exercício Anterior	Movimento Até Mês Anterior		Movimento do Mês		Movimento Acumulado		Saldo Restante		
3.1.1.1.1.01.01 Vencimentos e Salários	7.343.073,28 D	7.343.073,28 C			28.683,88 D	28.683,88 C	0,00		
3.1.1.1.1.01.01.00 Vencimentos e Salários	7.343.073,28 D	7.343.073,28 C			28.683,88 D	28.683,88 C	0,00		
3.1.1.1.1.02 Outras Despesas Variáveis - Pessoal Civil - RPPS	674.165,76 D	674.165,76 C			2.633,46 D	2.633,46 C	0,00		
3.1.1.1.1.02.99 Outras Despesas Variáveis - Pessoal Civil - RPPS	674.165,76 D	674.165,76 C			2.633,46 D	2.633,46 C	0,00		
3.1.1.1.1.02.99.00 Outras Despesas Variáveis - Pessoal Civil - RPPS	674.165,76 D	674.165,76 C			2.633,46 D	2.633,46 C	0,00		
3.1.1.1.1.10 Sentenças Judiciais de Pessoal Ativo Civil	1.537.239.738,88 D	1.485.068.928,00 C	23.958,89 D	23.958,89 C	6.028.801,62 D	5.825.009,39 C	203.792,23 D		
3.1.1.1.1.10.00 Sentenças Judiciais de Pessoal Ativo Civil	1.537.239.738,88 D	1.485.068.928,00 C	23.958,89 D	23.958,89 C	6.028.801,62 D	5.825.009,39 C	203.792,23 D		
3.1.1.1.1.10.00.00 Sentenças Judiciais de Pessoal Ativo Civil	1.537.239.738,88 D	1.485.068.928,00 C	23.958,89 D	23.958,89 C	6.028.801,62 D	5.825.009,39 C	203.792,23 D		
3.1.3 Benefícios a Pessoal	3.133.836,80 D	0,00			12.241,55 D	0,00	12.241,55 D		
3.1.3.3 Benefícios a Pessoal - Militar	3.133.836,80 D	0,00			12.241,55 D	0,00	12.241,55 D		
3.1.3.3.1 Benefícios a Pessoal - Militar - Consolidação	3.133.836,80 D	0,00			12.241,55 D	0,00	12.241,55 D		
3.1.3.3.1.10 Sentenças Judiciais de Pessoal Ativo Militar	3.133.836,80 D	0,00			12.241,55 D	0,00	12.241,55 D		
3.1.3.3.1.10.00 Sentenças Judiciais de Pessoal Ativo Militar	3.133.836,80 D	0,00			12.241,55 D	0,00	12.241,55 D		
3.1.3.3.1.10.00.00 Sentenças Judiciais de Pessoal Ativo Militar	3.133.836,80 D	0,00			12.241,55 D	0,00	12.241,55 D		

O original deste documento é eletrônico e foi assinado utilizando Assinatura Digital ICP-Brasil por ELISA MAYER em 26/01/2020 às 16:38:19.
 O original deste documento é eletrônico e foi assinado utilizando Assinatura Digital SGP-e por KLUWER SCHMITT em 12/03/2020 às 19:09:55, conforme Decreto Estadual nº 39, de 21, de fevereiro de 2019.
 Para verificar a autenticidade desta cópia impressa, acesse o site <https://portal.sgpe.sea.sc.gov.br/portal-externo> e informe o processo IPREV 00000866/2019 e o código M3585ZHF.



Ano Base: 2019

Unidade Gestora		470076 Fundo Financeiro							
Gestão		47076 Fundo Financeiro							
Mês Referência		Dezembro		Fechado Geral		Natureza		Informação	
Conta Contábil									
Saldo Exercício Anterior	Movimento Até Mês Anterior		Movimento do Mês		Movimento Acumulado		Saldo Restante		
3.1.9 Outras Variações Patrimoniais Diminutivas - Pessoal e Encargos									
	87.726,08 D	87.726,08 C				342,68 D	342,68 C		0,00
3.1.9.1 Indenizações e Restituições Trabalhistas									
	87.726,08 D	87.726,08 C				342,68 D	342,68 C		0,00
3.1.9.1.1 Indenizações e Restituições Trabalhistas - Consolidação									
	87.726,08 D	87.726,08 C				342,68 D	342,68 C		0,00
3.1.9.1.1.99 Diversas Indenizações Trabalhistas									
	87.726,08 D	87.726,08 C				342,68 D	342,68 C		0,00
3.1.9.1.1.99.00 Diversas Indenizações Trabalhistas									
	87.726,08 D	87.726,08 C				342,68 D	342,68 C		0,00
3.1.9.1.1.99.00.00 Diversas Indenizações Trabalhistas									
	87.726,08 D	87.726,08 C				342,68 D	342,68 C		0,00
3.2 Benefícios Previdenciários e Assistenciais									
	1.557.414.042.173,44 D	122.576.370.426,88 C	715.922.436,83 D	197.926.751,85 C		6.799.571.039,07 D	676.740.698,83 C	6.122.830.340,24	0,00
3.2.1 Aposentadorias e Reformas									
	1.293.166.833.620,48 D	105.614.296.453,12 C	593.894.861,50 D	164.614.026,66 C		5.645.327.805,33 D	577.169.872,18 C	5.068.157.933,15	0,00
3.2.1.1 Aposentadorias - RPPS									
	980.063.140.288,00 D	85.290.822.988,80 C	446.965.142,90 D	124.224.318,09 C		4.275.336.784,65 D	457.391.595,39 C	3.817.945.189,26	0,00
3.2.1.1.1 Aposentadorias - RPPS - Consolidação									
	980.063.140.288,00 D	85.290.822.988,80 C	446.965.142,90 D	124.224.318,09 C		4.275.336.784,65 D	457.391.595,39 C	3.817.945.189,26	0,00
3.2.1.1.1.01 Proventos - Pessoal Civil									
	840.040.809.100,80 D	22.891.890.222,08 C	294.557.747,97 D	14.212,00 C		3.575.967.158,52 D	89.435.658,18 C	3.486.531.500,34	0,00
3.2.1.1.1.01.00 Proventos - Pessoal Civil									
	840.040.809.100,80 D	22.891.890.222,08 C	294.557.747,97 D	14.212,00 C		3.575.967.158,52 D	89.435.658,18 C	3.486.531.500,34	0,00
3.2.1.1.1.01.00.00 Proventos - Pessoal Civil									
	840.040.809.100,80 D	22.891.890.222,08 C	294.557.747,97 D	14.212,00 C		3.575.967.158,52 D	89.435.658,18 C	3.486.531.500,34	0,00
3.2.1.1.1.06 13 Salário - Pessoal Civil									
	131.349.041.029,12 D	62.384.072.463,36 C	146.907.264,16 D	124.210.106,09 C		659.989.455,68 D	367.897.889,15 C	292.091.566,53	0,00

O original deste documento eletrônico foi assinado utilizando Assinatura Digital ICP-Brasil por ELISA MAYER em 26/01/2020 às 16:38:17.
 O original deste documento é eletrônico e foi assinado utilizando Assinatura Digital SGP-e por KLUWER SCHMITT em 12/03/2020 às 19:09:55, conforme Decreto Estadual nº 39, de 21, de fevereiro de 2019.
 Para verificar a autenticidade desta cópia impressa, acesse o site <https://portal.sgpe.sea.sc.gov.br/portal-externo> e informe o processo IPREV 00000866/2019 e o código M3585ZHF.



Ano Base: 2019

Unidade Gestora		470076 Fundo Financeiro		Gestão		47076 Fundo Financeiro		Mês Referência		Dezembro Fechado Geral		Natureza Informação	
Conta Contábil		Saldo Exercício Anterior	Movimento Até Mês Anterior	Movimento do Mês		Movimento Acumulado		Saldo Restante					
3.2.1.1.1.06.00 13 Salário - Pessoal Civil		131.349.041.029,12 D	62.384.072.463,36 C	146.907.264,16 D	124.210.106,09 C	659.989.455,68 D	367.897.889,15 C	292.091.566,53 D					
3.2.1.1.1.06.00.00 13 Salário - Pessoal Civil		131.349.041.029,12 D	62.384.072.463,36 C	146.907.264,16 D	124.210.106,09 C	659.989.455,68 D	367.897.889,15 C	292.091.566,53 D					
3.2.1.1.1.70 Sentenças Judiciais de Benefícios Previdenciários Pessoal Civil		8.673.290.158,08 D	14.860.303,36 C	5.500.130,77 D	0,00	39.380.170,45 D	58.048,06 C	39.322.122,39 D					
3.2.1.1.1.70.00 Sentenças Judiciais de Benefícios Previdenciários Pessoal Civil		8.673.290.158,08 D	14.860.303,36 C	5.500.130,77 D	0,00	39.380.170,45 D	58.048,06 C	39.322.122,39 D					
3.2.1.1.1.70.00.00 Sentenças Judiciais de Benefícios Previdenciários Pessoal Civil		8.673.290.158,08 D	14.860.303,36 C	5.500.130,77 D	0,00	39.380.170,45 D	58.048,06 C	39.322.122,39 D					
3.2.1.3 Reserva Remunerada - Pessoal Militar		313.103.693.332,48 D	20.323.473.464,32 C	146.929.718,60 D	40.389.708,57 C	1.369.991.020,68 D	119.778.276,79 C	1.250.212.743,89 D					
3.2.1.3.1 Reserva Remunerada - Pessoal Militar - Consolidação		313.103.693.332,48 D	20.323.473.464,32 C	146.929.718,60 D	40.389.708,57 C	1.369.991.020,68 D	119.778.276,79 C	1.250.212.743,89 D					
3.2.1.3.1.01 Proventos - Pessoal Militar		269.839.399.065,60 D	0,00	97.876.218,01 D	0,00	1.151.936.370,61 D	0,00	1.151.936.370,61 D					
3.2.1.3.1.01.00 Proventos - Pessoal Militar		269.839.399.065,60 D	0,00	97.876.218,01 D	0,00	1.151.936.370,61 D	0,00	1.151.936.370,61 D					
3.2.1.3.1.01.00.00 Proventos - Pessoal Militar		269.839.399.065,60 D	0,00	97.876.218,01 D	0,00	1.151.936.370,61 D	0,00	1.151.936.370,61 D					
3.2.1.3.1.09 13 Salário - Pessoal Militar		42.989.859.310,08 D	20.323.429.253,12 C	49.048.504,46 D	40.389.708,57 C	216.977.642,39 D	119.778.104,09 C	97.199.538,30 D					
3.2.1.3.1.09.00 13 Salário - Pessoal Militar		42.989.859.310,08 D	20.323.429.253,12 C	49.048.504,46 D	40.389.708,57 C	216.977.642,39 D	119.778.104,09 C	97.199.538,30 D					
3.2.1.3.1.09.00.00 13 Salário - Pessoal Militar		42.989.859.310,08 D	20.323.429.253,12 C	49.048.504,46 D	40.389.708,57 C	216.977.642,39 D	119.778.104,09 C	97.199.538,30 D					
3.2.1.3.1.70 Sentenças Judiciais de Benefícios Previdenciários Pessoal Militar		274.434.956,80 D	44.211,20 C	4.996,13 D	0,00	1.077.007,68 D	172,70 C	1.076.834,98 D					



Ano Base: 2019

Unidade Gestora		470076 Fundo Financeiro		Gestão		47076 Fundo Financeiro		Mês Referência		Dezembro Fechado Geral		Natureza Informação	
Conta Contábil		Saldo Exercício Anterior	Movimento Até Mês Anterior	Movimento do Mês		Movimento Acumulado		Saldo Restante					
3.2.1.3.1.70.00 Sentenças Judiciais de Benefícios Previdenciários Pessoal Militar		274.434.956,80 D	44.211,20 C	4.996,13 D	0,00	1.077.007,68 D	172,70 C	1.076.834,98 D					
3.2.1.3.1.70.00.00 Sentenças Judiciais de Benefícios Previdenciários Pessoal Militar		274.434.956,80 D	44.211,20 C	4.996,13 D	0,00	1.077.007,68 D	172,70 C	1.076.834,98 D					
3.2.2 Pensões		264.247.208.552,96 D	16.962.073.973,76 C	122.027.575,33 D	33.312.725,19 C	1.154.243.233,74 D	99.570.826,65 C	1.054.672.407,09 D					
3.2.2.1 Pensões - RPPS		211.015.618.426,88 D	13.503.649.011,20 C	97.434.775,94 D	26.503.123,49 C	921.714.535,42 D	79.251.752,44 C	842.462.782,98 D					
3.2.2.1.1 Pensões - RPPS - Consolidação		211.015.618.426,88 D	13.503.649.011,20 C	97.434.775,94 D	26.503.123,49 C	921.714.535,42 D	79.251.752,44 C	842.462.782,98 D					
3.2.2.1.1.01 Pensões Civis		183.988.560.645,12 D	667.899.571,20 C	66.943.848,47 D	1.107.170,41 C	785.649.163,49 D	3.716.153,11 C	781.933.010,38 D					
3.2.2.1.1.01.00 Pensões Civis		183.988.560.645,12 D	667.899.571,20 C	66.943.848,47 D	1.107.170,41 C	785.649.163,49 D	3.716.153,11 C	781.933.010,38 D					
3.2.2.1.1.01.00.00 Pensões Civis		183.988.560.645,12 D	667.899.571,20 C	66.943.848,47 D	1.107.170,41 C	785.649.163,49 D	3.716.153,11 C	781.933.010,38 D					
3.2.2.1.1.02 13 Salário - Pessoal Civil - Pensionistas		27.027.057.781,76 D	12.835.749.440,00 C	30.490.927,47 D	25.395.953,08 C	136.065.371,93 D	75.535.599,33 C	60.529.772,60 D					
3.2.2.1.1.02.00 13 Salário - Pessoal Civil - Pensionistas		27.027.057.781,76 D	12.835.749.440,00 C	30.490.927,47 D	25.395.953,08 C	136.065.371,93 D	75.535.599,33 C	60.529.772,60 D					
3.2.2.1.1.02.00.00 13 Salário - Pessoal Civil - Pensionistas		27.027.057.781,76 D	12.835.749.440,00 C	30.490.927,47 D	25.395.953,08 C	136.065.371,93 D	75.535.599,33 C	60.529.772,60 D					
3.2.2.3 Pensões - Militar		53.231.590.126,08 D	3.458.424.962,56 C	24.592.799,39 D	6.809.601,70 C	232.528.698,32 D	20.319.074,21 C	212.209.624,11 D					
3.2.2.3.1 Pensões - Militar - Consolidação		53.231.590.126,08 D	3.458.424.962,56 C	24.592.799,39 D	6.809.601,70 C	232.528.698,32 D	20.319.074,21 C	212.209.624,11 D					
3.2.2.3.1.01 Pensões Militares		45.957.752.345,60 D	1.909.606,40 C	16.513.817,55 D	0,00	196.036.287,65 D	7.459,40 C	196.028.828,25 D					

O original deste documento é eletrônico e foi assinado utilizando Assinatura Digital ICP-Brasil por ELISA MAYER em 26/02/2020 às 16:38:19.
 O original deste documento é eletrônico e foi assinado utilizando Assinatura Digital SGP-e por KLUWER SCHMITT em 12/03/2020 às 19:09:55, conforme Decreto Estadual nº 39, de 21, de fevereiro de 2019.
 Para verificar a autenticidade desta cópia impressa, acesse o site <https://portal.sgpe.sea.sc.gov.br/portal-externo> e informe o processo IPREV 00000866/2019 e o código M3585ZHF.



Ano Base: 2019

Unidade Gestora		470076 Fundo Financeiro		Natureza Informação					
Gestão		47076 Fundo Financeiro							
Mês Referência		Dezembro Fechado Geral							
Conta Contábil									
Saldo Exercício Anterior	Movimento Até Mês Anterior		Movimento do Mês		Movimento Acumulado		Saldo Restante		
3.2.2.3.1.01.00 Pensões Militares	45.957.752.345,60 D	1.909.606,40 C	16.513.817,55 D	0,00	196.036.287,65 D	7.459,40 C	196.028.828,25 D		
3.2.2.3.1.01.00.00 Pensões Militares	45.957.752.345,60 D	1.909.606,40 C	16.513.817,55 D	0,00	196.036.287,65 D	7.459,40 C	196.028.828,25 D		
3.2.2.3.1.02 13 Salário - Pessoal Militar - Pensionistas	7.273.837.780,48 D	3.456.515.356,16 C	8.078.981,84 D	6.809.601,70 C	36.492.410,67 D	20.311.614,81 C	16.180.795,86 D		
3.2.2.3.1.02.00 13 Salário - Pessoal Militar - Pensionistas	7.273.837.780,48 D	3.456.515.356,16 C	8.078.981,84 D	6.809.601,70 C	36.492.410,67 D	20.311.614,81 C	16.180.795,86 D		
3.2.2.3.1.02.00.00 13 Salário - Pessoal Militar - Pensionistas	7.273.837.780,48 D	3.456.515.356,16 C	8.078.981,84 D	6.809.601,70 C	36.492.410,67 D	20.311.614,81 C	16.180.795,86 D		
3.3 Uso de Bens, Serviços e Consumo de Capital Fixo	173.638.592,00 D	6.145.013,76 C	49.824,23 D	7.110,11 C	728.099,98 D	31.114,07 C	696.985,91 D		
3.3.2 Serviços	149.948.469,76 D	6.145.013,76 C	46.671,17 D	7.110,11 C	632.407,38 D	31.114,07 C	601.293,31 D		
3.3.2.2 Serviços Terceiros - PF	149.948.469,76 D	6.145.013,76 C	46.671,17 D	7.110,11 C	632.407,38 D	31.114,07 C	601.293,31 D		
3.3.2.2.1 Serviços Terceiros - PF - Consolidação	149.948.469,76 D	6.145.013,76 C	46.671,17 D	7.110,11 C	632.407,38 D	31.114,07 C	601.293,31 D		
3.3.2.2.1.04 Honorários Advocatícios - Ônus de Sucumbência	149.948.469,76 D	6.145.013,76 C	46.671,17 D	7.110,11 C	632.407,38 D	31.114,07 C	601.293,31 D		
3.3.2.2.1.04.00 Honorários Advocatícios - Ônus de Sucumbência	149.948.469,76 D	6.145.013,76 C	46.671,17 D	7.110,11 C	632.407,38 D	31.114,07 C	601.293,31 D		
3.3.2.2.1.04.00.00 Honorários Advocatícios - Ônus de Sucumbência	149.948.469,76 D	6.145.013,76 C	46.671,17 D	7.110,11 C	632.407,38 D	31.114,07 C	601.293,31 D		
3.3.3 Depreciação, Amortização e Exaustão	23.690.122,24 D	0,00	3.153,06 D	0,00	95.692,60 D	0,00	95.692,60 D		
3.3.3.1 Depreciação	23.690.122,24 D	0,00	3.153,06 D	0,00	95.692,60 D	0,00	95.692,60 D		



Ano Base: 2019

Unidade Gestora		470076 Fundo Financeiro		Natureza Informação					
Gestão		47076 Fundo Financeiro							
Mês Referência		Dezembro Fechado Geral							
Conta Contábil									
Saldo Exercício Anterior	Movimento Até Mês Anterior		Movimento do Mês		Movimento Acumulado		Saldo Restante		
3.3.3.1.1 Depreciação - Consolidação	23.690.122,24 D	0,00	3.153,06 D	0,00	95.692,60 D	0,00	95.692,60 D		
3.3.3.1.1.01 Depreciação de Imobilizado	23.690.122,24 D	0,00	3.153,06 D	0,00	95.692,60 D	0,00	95.692,60 D		
3.3.3.1.1.01.00 Depreciação de Imobilizado	23.690.122,24 D	0,00	3.153,06 D	0,00	95.692,60 D	0,00	95.692,60 D		
3.3.3.1.1.01.00.00 Depreciação de Imobilizado	23.690.122,24 D	0,00	3.153,06 D	0,00	95.692,60 D	0,00	95.692,60 D		
3.4 Variações Patrimoniais Diminutivas Financeiras	7.387.842.475,52 D	0,00	2.247.699,74 D	0,00	31.106.459,41 D	0,00	31.106.459,41 D		
3.4.3 Variações Monetárias e Cambiais	7.387.842.475,52 D	0,00	2.247.699,74 D	0,00	31.106.459,41 D	0,00	31.106.459,41 D		
3.4.3.9 Outras Variações Monetárias e Cambiais	7.387.842.475,52 D	0,00	2.247.699,74 D	0,00	31.106.459,41 D	0,00	31.106.459,41 D		
3.4.3.9.1 Outras Variações Monetárias e Cambiais - Consolidação	7.387.842.475,52 D	0,00	2.247.699,74 D	0,00	31.106.459,41 D	0,00	31.106.459,41 D		
3.4.3.9.1.01 Outras Variações Monetárias	7.387.842.475,52 D	0,00	2.247.699,74 D	0,00	31.106.459,41 D	0,00	31.106.459,41 D		
3.4.3.9.1.01.03 Variações Monetárias de Sentenças Judiciais	7.387.842.475,52 D	0,00	2.247.699,74 D	0,00	31.106.459,41 D	0,00	31.106.459,41 D		
3.4.3.9.1.01.03.00 Variações Monetárias de Sentenças Judiciais	7.387.842.475,52 D	0,00	2.247.699,74 D	0,00	31.106.459,41 D	0,00	31.106.459,41 D		
3.5 Transferências e Delegações Concedidas	190.768.191.111,68 D	39.864.793,60 C	90.054.890,13 D	0,00	835.243.136,66 D	155.721,85 C	835.087.414,81 D		
3.5.1 Transferências Intragovernamentais	190.768.191.111,68 D	39.864.793,60 C	90.054.890,13 D	0,00	835.243.136,66 D	155.721,85 C	835.087.414,81 D		
3.5.1.1 Transferências Concedidas para a Execução Orçamentária	171.737.236.503,04 D	0,00	78.970.011,12 D	0,00	749.818.591,21 D	0,00	749.818.591,21 D		

O original deste documento é eletrônico e foi assinado utilizando Assinatura Digital ICP-Brasil por ELISA MAYER em 26/09/2020 às 09:38:17.
 O original deste documento é eletrônico e foi assinado utilizando Assinatura Digital SGP-e por KLUWER SCHMITT em 12/03/2020 às 19:09:55, conforme Decreto Estadual nº 39, de 21, de fevereiro de 2019.
 Para verificar a autenticidade desta cópia impressa, acesse o site <https://portal.sgpe.sea.sc.gov.br/portal-externo> e informe o processo IPREV 00000866/2019 e o código M3585ZHF.



Ano Base: 2019

Unidade Gestora		470076 Fundo Financeiro		Natureza Informação			
Gestão		47076 Fundo Financeiro					
Mês Referência		Dezembro	Fechado Geral				
Conta Contábil							
Saldo Exercício Anterior	Movimento Até Mês Anterior	Movimento do Mês		Movimento Acumulado	Saldo Restante		
3.5.1.1.2 Transferências Concedidas para a Execução Orçamentária - Intra OFSS							
	171.737.236.503,04 D	0,00	78.970.011,12 D	0,00	749.818.591,21 D	0,00	749.818.591,21 D
3.5.1.1.2.02 Repasse Concedido - com Execução Orçamentária							
	145.077.520.919,04 D	0,00	69.914.401,12 D	0,00	636.623.467,21 D	0,00	636.623.467,21 D
3.5.1.1.2.02.01 =Repasse Concedido							
	62.563.865,60 D	0,00	22.441,44 D	0,00	266.831,54 D	0,00	266.831,54 D
3.5.1.1.2.02.01.00 =Repasse Concedido							
	62.563.865,60 D	0,00	22.441,44 D	0,00	266.831,54 D	0,00	266.831,54 D
3.5.1.1.2.02.02 =Repasse Concedido - DC/NC - Rec. Próprios							
	145.009.773.053,44 D	0,00	69.891.959,68 D	0,00	636.336.385,67 D	0,00	636.336.385,67 D
3.5.1.1.2.02.02.00 =Repasse Concedido - DC/NC - Rec. Próprios							
	145.009.773.053,44 D	0,00	69.891.959,68 D	0,00	636.336.385,67 D	0,00	636.336.385,67 D
3.5.1.1.2.02.04 =Repasse Concedido UGS							
	5.184.000,00 D	0,00			20.250,00 D	0,00	20.250,00 D
3.5.1.1.2.02.04.00 =Repasse Concedido UGS							
	5.184.000,00 D	0,00			20.250,00 D	0,00	20.250,00 D
3.5.1.1.2.07 Repasse da Taxa Administrativa do Fundo Financeiro							
	26.659.715.584,00 D	0,00	9.055.610,00 D	0,00	113.195.124,00 D	0,00	113.195.124,00 D
3.5.1.1.2.07.01 =Repasse da Taxa Administrativa do Fundo Financeiro - Poder Executivo							
	21.640.501.760,00 D	0,00	7.350.729,00 D	0,00	91.883.939,00 D	0,00	91.883.939,00 D
3.5.1.1.2.07.01.00 =Repasse da Taxa Administrativa do Fundo Financeiro - Poder Executivo							
	21.640.501.760,00 D	0,00	7.350.729,00 D	0,00	91.883.939,00 D	0,00	91.883.939,00 D
3.5.1.1.2.07.02 =Repasse da Taxa Administrativa do Fundo Financeiro - ALESC							
	718.710.272,00 D	0,00	244.125,00 D	0,00	3.051.587,00 D	0,00	3.051.587,00 D
3.5.1.1.2.07.02.00 =Repasse da Taxa Administrativa do Fundo Financeiro - ALESC							
	718.710.272,00 D	0,00	244.125,00 D	0,00	3.051.587,00 D	0,00	3.051.587,00 D
3.5.1.1.2.07.03 =Repasse da Taxa Administrativa do Fundo Financeiro - TJ							
	3.028.366.464,00 D	0,00	1.028.648,00 D	0,00	12.858.204,50 D	0,00	12.858.204,50 D



Ano Base: 2019

Unidade Gestora		470076 Fundo Financeiro		Natureza Informação				
Gestão		47076 Fundo Financeiro						
Mês Referência		Dezembro	Fechado Geral					
Conta Contábil								
Saldo Exercício Anterior	Movimento Até Mês Anterior		Movimento do Mês		Movimento Acumulado		Saldo Restante	
3.5.1.1.2.07.03.00 =Repasse da Taxa Administrativa do Fundo Financeiro - TJ								
	3.028.366.464,00 D	0,00	1.028.648,00 D	0,00	12.858.204,50 D	0,00	12.858.204,50 D	
3.5.1.1.2.07.04 =Repasse da Taxa Administrativa do Fundo Financeiro - TCE								
	424.469.632,00 D	0,00	144.180,00 D	0,00	1.802.264,50 D	0,00	1.802.264,50 D	
3.5.1.1.2.07.04.00 =Repasse da Taxa Administrativa do Fundo Financeiro - TCE								
	424.469.632,00 D	0,00	144.180,00 D	0,00	1.802.264,50 D	0,00	1.802.264,50 D	
3.5.1.1.2.07.05 =Repasse da Taxa Administrativa do Fundo Financeiro - MP								
	847.667.456,00 D	0,00	287.928,00 D	0,00	3.599.129,00 D	0,00	3.599.129,00 D	
3.5.1.1.2.07.05.00 =Repasse da Taxa Administrativa do Fundo Financeiro - MP								
	847.667.456,00 D	0,00	287.928,00 D	0,00	3.599.129,00 D	0,00	3.599.129,00 D	
3.5.1.2 Transferências Concedidas - Independentes de Execução Orçamentária								
	19.030.954.608,64 D	39.864.793,60 C	11.084.879,01 D	0,00	85.424.545,45 D	155.721,85 C	85.268.823,60 D	
3.5.1.2.2 Transferências Concedidas - Independentes de Execução Orçamentária - Intra OFSS								
	19.030.954.608,64 D	39.864.793,60 C	11.084.879,01 D	0,00	85.424.545,45 D	155.721,85 C	85.268.823,60 D	
3.5.1.2.2.01 Movimento de Fundos a Crédito - Correspondência de Créditos - Saldos Financeiros								
	18.985.344.806,40 D	0,00	11.081.365,04 D	0,00	85.242.868,19 D	0,00	85.242.868,19 D	
3.5.1.2.2.01.04 Correspondência de Créditos - Repasses/OB Extra								
	18.501.845.560,32 D	0,00	10.432.315,50 D	0,00	82.705.149,72 D	0,00	82.705.149,72 D	
3.5.1.2.2.01.04.00 Correspondência de Créditos - Repasses/OB Extra								
	18.501.845.560,32 D	0,00	10.432.315,50 D	0,00	82.705.149,72 D	0,00	82.705.149,72 D	
3.5.1.2.2.01.05 Correspondência de Créditos - Folha								
	399.828.195,84 D	0,00	603.734,20 D	0,00	2.165.563,09 D	0,00	2.165.563,09 D	
3.5.1.2.2.01.05.00 Correspondência de Créditos - Folha								
	399.828.195,84 D	0,00	603.734,20 D	0,00	2.165.563,09 D	0,00	2.165.563,09 D	
3.5.1.2.2.01.07 Movimento de Fundos a Créditos - Próprios - Incorp./Desincorp. Saldos Financeiros								
	83.671.050,24 D	0,00	45.315,34 D	0,00	372.155,38 D	0,00	372.155,38 D	
3.5.1.2.2.01.07.00 Movimento de Fundos a Créditos - Próprios - Incorp./Desincorp. Saldos Financeiros								
	83.671.050,24 D	0,00	45.315,34 D	0,00	372.155,38 D	0,00	372.155,38 D	

O original deste documento é eletrônico e foi assinado utilizando Assinatura Digital SGP-e por ELISA MAYER em 26/01/2020 às 16:38:17.
 O original deste documento é eletrônico e foi assinado utilizando Assinatura Digital SGP-e por KLUWER SCHMITT em 12/03/2020 às 19:09:55, conforme Decreto Estadual nº 39, de 21, de fevereiro de 2019.
 Para verificar a autenticidade desta cópia impressa, acesse o site <https://portal.sgpe.sea.sc.gov.br/portal-externo> e informe o processo IPREV 00000866/2019 e o código M3585ZHF.



Ano Base: 2019

Unidade Gestora		470076 Fundo Financeiro							
Gestão		47076 Fundo Financeiro							
Mês Referência		Dezembro		Fechado Geral		Natureza		Informação	
Conta Contábil									
Saldo Exercício Anterior	Movimento Até Mês Anterior		Movimento do Mês		Movimento Acumulado		Saldo Restante		
3.5.1.2.2.04 Movimento de Fundos a Crédito - Correspondência de Créditos - Saldos não Financeiros	45.609.802,24 D	39.864.793,60 C	3.513,97 D	0,00	181.677,26 D	155.721,85 C	25.955,41 D		
3.5.1.2.2.04.02 Movimento de Fundos a Créditos - Próprios - Incorp/Desincorp. de Saldos não Financeiros	45.609.802,24 D	39.864.793,60 C	3.513,97 D	0,00	181.677,26 D	155.721,85 C	25.955,41 D		
3.5.1.2.2.04.02.00 Movimento de Fundos a Créditos - Próprios - Incorp/Desincorp. de Saldos não Financeiros	45.609.802,24 D	39.864.793,60 C	3.513,97 D	0,00	181.677,26 D	155.721,85 C	25.955,41 D		
3.6 Desvalorização e Perda de Ativos e Incorporação de Passivos	104.680.903,68 D	11.340.833,28 C	0,01 D	0,00	408.909,79 D	44.300,13 C	364.609,66 D		
3.6.2 Perdas com Alienação	55.399.152,64 D	0,00			216.402,94 D	0,00	216.402,94 D		
3.6.2.2 Perdas com Alienação de Imobilizado	55.399.152,64 D	0,00			216.402,94 D	0,00	216.402,94 D		
3.6.2.2.1 Perdas com Alienação de Imobilizado - Consolidação	55.399.152,64 D	0,00			216.402,94 D	0,00	216.402,94 D		
3.6.2.2.1.01 Perdas com Alienação de Bens Móveis	55.399.152,64 D	0,00			216.402,94 D	0,00	216.402,94 D		
3.6.2.2.1.01.00 Perdas com Alienação de Bens Móveis	55.399.152,64 D	0,00			216.402,94 D	0,00	216.402,94 D		
3.6.2.2.1.01.00.00 Perdas com Alienação de Bens Móveis	55.399.152,64 D	0,00			216.402,94 D	0,00	216.402,94 D		
3.6.5 Desincorporação de Ativos	49.281.751,04 D	11.340.833,28 C	0,01 D	0,00	192.506,85 D	44.300,13 C	148.206,72 D		
3.6.5.0 Desincorporação de Ativos	49.281.751,04 D	11.340.833,28 C	0,01 D	0,00	192.506,85 D	44.300,13 C	148.206,72 D		
3.6.5.0.1 Desincorporação de Ativos - Consolidação	49.281.751,04 D	11.340.833,28 C	0,01 D	0,00	192.506,85 D	44.300,13 C	148.206,72 D		
3.6.5.0.1.05 Inservibilidade de Bens	49.268.270,08 D	11.340.833,28 C	0,01 D	0,00	192.454,19 D	44.300,13 C	148.154,06 D		



Ano Base: 2019

Unidade Gestora		470076 Fundo Financeiro		Gestão		47076 Fundo Financeiro		Mês Referência		Dezembro Fechado Geral		Natureza Informação	
Conta Contábil		Saldo Exercício Anterior	Movimento Até Mês Anterior	Movimento do Mês		Movimento Acumulado		Saldo Restante					
3.6.5.0.1.05.00 Inservibilidade de Bens		49.268.270,08 D	11.340.833,28 C	0,01 D	0,00	192.454,19 D	44.300,13 C	148.154,06 D					
3.6.5.0.1.05.00.00 Inservibilidade de Bens		49.268.270,08 D	11.340.833,28 C	0,01 D	0,00	192.454,19 D	44.300,13 C	148.154,06 D					
3.6.5.0.1.06 Desfalque de Bens		13.480,96 D	0,00			52,66 D	0,00	52,66 D					
3.6.5.0.1.06.00 Desfalque de Bens		13.480,96 D	0,00			52,66 D	0,00	52,66 D					
3.6.5.0.1.06.00.00 Desfalque de Bens		13.480,96 D	0,00			52,66 D	0,00	52,66 D					
3.9 Outras Variações Patrimoniais Diminutivas		10.047.838,72 D	10.047.838,72 C	163.077.705.363,63 D	0,00	163.077.744.613,00 D	39.249,37 C	163.077.705.363,63 D					
3.9.7 VPD de Constituição de Provisões				163.077.705.363,63 D	0,00	163.077.705.363,63 D	0,00	163.077.705.363,63 D					
3.9.7.2 VPD de Provisões Matemáticas Previdenciárias a Longo Prazo				163.077.705.363,63 D	0,00	163.077.705.363,63 D	0,00	163.077.705.363,63 D					
3.9.7.2.1 VPD de Provisões Matemáticas Previdenciárias a Longo Prazo - Consolidação				163.077.705.363,63 D	0,00	163.077.705.363,63 D	0,00	163.077.705.363,63 D					
3.9.7.2.1.00 VPD de Provisões Matemáticas Previdenciárias a Longo Prazo - Consolidação				163.077.705.363,63 D	0,00	163.077.705.363,63 D	0,00	163.077.705.363,63 D					
3.9.7.2.1.00.00 VPD de Provisões Matemáticas Previdenciárias a Longo Prazo - Consolidação				163.077.705.363,63 D	0,00	163.077.705.363,63 D	0,00	163.077.705.363,63 D					
3.9.7.2.1.00.00.00 VPD de Provisões Matemáticas Previdenciárias a Longo Prazo - Consolidação				163.077.705.363,63 D	0,00	163.077.705.363,63 D	0,00	163.077.705.363,63 D					
3.9.9 Diversas Variações Patrimoniais Diminutivas		10.047.838,72 D	10.047.838,72 C			39.249,37 D	39.249,37 C	0,00 D					
3.9.9.9 Variações Patrimoniais Diminutivas Decorrentes de Fatos Geradores Diversos		10.047.838,72 D	10.047.838,72 C			39.249,37 D	39.249,37 C	0,00 D					



Ano Base: 2019

Unidade Gestora		470076 Fundo Financeiro									
Gestão		47076 Fundo Financeiro									
Mês Referência		Dezembro	Fechado Geral	Natureza Informação							
Conta Contábil											
Saldo Exercício Anterior	Movimento Até Mês Anterior		Movimento do Mês		Movimento Acumulado		Saldo Restante				
3.9.9.9.1	Variações Patrimoniais Diminutivas Decorrentes de Fatos Geradores Diversos - Consolidação										
		10.047.838,72 D	10.047.838,72 C			39.249,37 D	39.249,37 C			0,00	
3.9.9.9.1.03	Sentenças Judiciais de Fornecedores										
		10.047.838,72 D	10.047.838,72 C			39.249,37 D	39.249,37 C			0,00	
3.9.9.9.1.03.00	Sentenças Judiciais de Fornecedores										
		10.047.838,72 D	10.047.838,72 C			39.249,37 D	39.249,37 C			0,00	
3.9.9.9.1.03.00.00	Sentenças Judiciais de Fornecedores										
		10.047.838,72 D	10.047.838,72 C			39.249,37 D	39.249,37 C			0,00	
4	VARIAÇÃO PATRIMONIAL AUMENTATIVA										
		32.486.245.585,92 D	1.633.849.530.378,24 C	14.068.103,60 D	164.112.225.063,37 C	140.967.500,42 D	170.494.449.791,41 C	170.353.482.290,99			
4.2	Contribuições										
		15.710.818.606,08 D	584.538.428.439,04 C	6.983.619,26 D	380.417.401,22 C	68.354.004,44 D	2.663.770.637,31 C	2.595.416.632,87			
4.2.1	Contribuições Sociais										
		15.710.818.606,08 D	584.538.428.439,04 C	6.983.619,26 D	380.417.401,22 C	68.354.004,44 D	2.663.770.637,31 C	2.595.416.632,87			
4.2.1.1	Contribuições Sociais - RPPS										
		15.710.818.606,08 D	584.538.428.439,04 C	6.983.619,26 D	380.417.401,22 C	68.354.004,44 D	2.663.770.637,31 C	2.595.416.632,87			
4.2.1.1.1	Contribuições Sociais - RPPS - Consolidação										
		10.040.065.666,56 D	239.733.734.845,44 C	6.974.654,10 D	158.991.574,34 C	46.193.660,61 D	1.095.451.476,08 C	1.049.257.815,47			
4.2.1.1.1.02	Contribuições do Segurado ao RPPS										
		7.615.548.846,08 D	192.470.205.294,08 C	6.014.723,02 D	126.403.404,47 C	35.762.960,70 D	878.240.143,90 C	842.477.183,20			
4.2.1.1.1.02.01	Contribuições do Segurado Ativo Civil ao RPPS										
		5.643.151.288,32 D	145.602.691.834,88 C	6.014.723,02 D	95.570.952,83 C	28.058.282,74 D	664.331.467,81 C	636.273.185,07			
4.2.1.1.1.02.01.01	Contribuição do Servidor do Poder Executivo										
		4.200.944.266,24 D	103.562.046.000,64 C	6.000.000,00 D	75.808.542,18 C	22.409.938,54 D	480.347.784,37 C	457.937.845,83			
4.2.1.1.1.02.01.02	Contribuição do Servidor do TJSC										
		104.013.826,56 D	26.120.257.986,56 C	0,00	8.713.469,96 C	406.304,01 D	110.745.727,72 C	110.339.423,71			
4.2.1.1.1.02.01.03	Contribuição do Servidor do TCE										
		270.340.958,72 D	3.262.081.592,32 C	0,00	2.169.048,86 C	1.056.019,37 D	14.911.555,08 C	13.855.535,71			

O original deste documento é eletrônico e foi assinado utilizando Assinatura Digital ICP-Brasil por FULISA MAYER em 26/02/2020 às 08:38:17.
 O original deste documento é eletrônico e foi assinado utilizando Assinatura Digital SGP-e por KLUWER SCHMITT em 12/03/2020 às 19:09:55, conforme Decreto Estadual nº 39, de 21, de fevereiro de 2019.
 Para verificar a autenticidade desta cópia impressa, acesse o site <https://portal.sgpe.sea.sc.gov.br/portal-externo> e informe o processo IPREV 00000866/2019 e o código M3585ZHF.



Ano Base: 2019

Unidade Gestora		470076 Fundo Financeiro		Gestão		47076 Fundo Financeiro		Mês Referência		Dezembro Fechado Geral		Natureza Informação	
Conta Contábil		Saldo Exercício Anterior	Movimento Até Mês Anterior	Movimento do Mês		Movimento Acumulado		Saldo Restante					
4.2.1.1.1.02.01.04 Contribuição do Servidor da ALESC													
		67.043.171,84 D	2.943.340.848,64 C	0,00	2.030.989,11 C	261.887,39 D	13.528.414,30 C	13.266.526,91 C					
4.2.1.1.1.02.01.05 Contribuição do Servidor do MPSC													
		865.438.909,44 D	8.903.115.801,60 C	0,00	6.539.549,96 C	3.380.620,74 D	41.317.346,06 C	37.936.725,32 C					
4.2.1.1.1.02.01.06 Contribuição do Servidor em Licença sem Vencimento													
		15.326.412,80 D	453.331.584,00 C	9.310,09 D	177.995,70 C	69.178,89 D	1.948.822,20 C	1.879.643,31 C					
4.2.1.1.1.02.01.07 Contribuição do Servidor a Disposição													
		4.302.243,84 D	242.776.522,24 C	5.412,93 D	131.357,06 C	22.218,57 D	1.079.702,85 C	1.057.484,28 C					
4.2.1.1.1.02.01.08 Contribuição Previdenciárias/Notificação													
		115.741.498,88 D	115.741.498,88 C			452.115,23 D	452.115,23 C	0,00 C					
4.2.1.1.1.02.02 Contribuição do Segurado Inativo Civil ao RPPS													
		1.941.434.723,84 D	37.226.939.850,24 C	0,00	24.133.697,77 C	7.583.729,39 D	169.551.431,56 C	161.967.702,17 C					
4.2.1.1.1.02.02.01 Contribuição do Servidor do Poder Executivo													
		1.640.803.714,56 D	25.728.307.929,60 C	0,00	17.358.620,53 C	6.409.389,51 D	117.859.823,38 C	111.450.433,87 C					
4.2.1.1.1.02.02.02 Contribuição do Servidor do TJSC													
		0,00	4.219.847.864,32 C	0,00	1.442.527,98 C	0,00	17.926.308,70 C	17.926.308,70 C					
4.2.1.1.1.02.02.03 Contribuição do Servidor do TCE													
		153.913.745,92 D	1.723.769.303,04 C	0,00	1.244.743,38 C	601.225,57 D	7.978.217,22 C	7.376.991,65 C					
4.2.1.1.1.02.02.04 Contribuição do Servidor da ALESC													
		0,00	3.530.735.728,64 C	0,00	2.741.142,04 C	0,00	16.533.078,48 C	16.533.078,48 C					
4.2.1.1.1.02.02.05 Contribuição do Servidor do MPSC													
		146.717.263,36 D	2.024.279.024,64 C	0,00	1.346.663,84 C	573.114,31 D	9.254.003,78 C	8.680.889,47 C					
4.2.1.1.1.02.03 Contribuição de Pensionista Civil ao RPPS													
		30.962.833,92 D	9.640.573.608,96 C	0,00	6.698.753,87 C	120.948,57 D	44.357.244,53 C	44.236.295,96 C					
4.2.1.1.1.02.03.01 Contribuição de Pensionista Civil Poder Executivo													
		0,00	6.650.557.460,48 C	0,00	4.633.231,28 C	0,00	30.611.971,36 C	30.611.971,36 C					
4.2.1.1.1.02.03.02 Contribuição de Pensionista Civil TJSC													
		0,00	1.164.885.130,24 C	0,00	814.585,64 C	0,00	5.364.918,18 C	5.364.918,18 C					



Ano Base: 2019

Unidade Gestora		470076 Fundo Financeiro							
Gestão		47076 Fundo Financeiro							
Mês Referência		Dezembro	Fechado Geral	Natureza Informação					
Conta Contábil									
Saldo Exercício Anterior	Movimento Até Mês Anterior		Movimento do Mês		Movimento Acumulado		Saldo Restante		
4.2.1.1.1.02.03.03 Contribuição de Pensionista Civil TCE	30.962.833,92 D	383.153.098,24 C	0,00	243.824,39 C	120.948,57 D	1.740.516,18 C	1.619.567,61 C		
4.2.1.1.1.02.03.04 Contribuição de Pensionista Civil ALESC	0,00	746.319.137,28 C	0,00	506.914,85 C	0,00	3.422.223,98 C	3.422.223,98 C		
4.2.1.1.1.02.03.05 Contribuição de Pensionista Civil MPSC	0,00	695.658.782,72 C	0,00	500.197,71 C	0,00	3.217.614,83 C	3.217.614,83 C		
4.2.1.1.1.04 Contribuições para Custeio das Pensões Militares	1.153.325.834,24 D	45.410.006.571,52 C	0,00	31.512.355,55 C	4.505.179,04 D	208.895.193,72 C	204.390.014,68 C		
4.2.1.1.1.04.01 Contribuição de Servidor Ativo Militar	0,00	30.293.748.211,20 C	0,00	21.451.313,37 C	0,00	139.786.267,32 C	139.786.267,32 C		
4.2.1.1.1.04.01.00 Contribuição de Servidor Ativo Militar	0,00	30.293.748.211,20 C	0,00	21.451.313,37 C	0,00	139.786.267,32 C	139.786.267,32 C		
4.2.1.1.1.04.02 Contribuição de Servidor Inativo Militar	1.153.325.834,24 D	13.791.760.040,96 C	0,00	9.136.796,11 C	4.505.179,04 D	63.010.858,77 C	58.505.679,73 C		
4.2.1.1.1.04.02.00 Contribuição de Servidor Inativo Militar	1.153.325.834,24 D	13.791.760.040,96 C	0,00	9.136.796,11 C	4.505.179,04 D	63.010.858,77 C	58.505.679,73 C		
4.2.1.1.1.04.03 Contribuição de Pensionista Militar	0,00	1.324.498.319,36 C	0,00	924.246,07 C	0,00	6.098.067,63 C	6.098.067,63 C		
4.2.1.1.1.04.03.00 Contribuição de Pensionista Militar	0,00	1.324.498.319,36 C	0,00	924.246,07 C	0,00	6.098.067,63 C	6.098.067,63 C		
4.2.1.1.1.97 (-) Deduções	1.171.008.875,52 D	0,00	959.124,68 D	0,00	5.533.378,10 D	0,00	5.533.378,10 D		
4.2.1.1.1.97.01 (-) Contribuições do Segurado ao RPPS - Ativo Civil	56.924.464,64 D	0,00	109.098,63 D	0,00	331.459,82 D	0,00	331.459,82 D		
4.2.1.1.1.97.01.01 *(-) Poder Executivo - Ativo Civil	38.219.156,48 D	0,00	104.616,05 D	0,00	253.909,63 D	0,00	253.909,63 D		
4.2.1.1.1.97.01.02 (-) Tribunal de Justiça - Ativo Civil	8.307.141,12 D	0,00	3.986,11 D	0,00	36.435,88 D	0,00	36.435,88 D		



Ano Base: 2019

Unidade Gestora		470076 Fundo Financeiro		Natureza Informação			
Gestão		47076 Fundo Financeiro					
Mês Referência		Dezembro	Fechado Geral				
Conta Contábil							
Saldo Exercício Anterior	Movimento Até Mês Anterior	Movimento do Mês		Movimento Acumulado	Saldo Restante		
4.2.1.1.1.97.01.03 (-) Tribunal de Contas - Ativo Civil	128.832,00 D	0,00		503,25 D	0,00	503,25 D	
4.2.1.1.1.97.01.04 (-) Assembléia Legislativa - Ativo Civil	271.946,24 D	0,00	496,47 D	1.558,76 D	0,00	1.558,76 D	
4.2.1.1.1.97.01.05 (-) Ministério Público - Ativo Civil	244.282,88 D	0,00		954,23 D	0,00	954,23 D	
4.2.1.1.1.97.01.06 *(-) Licença Sem Vencimento - Ativo Civil	9.619.837,44 D	0,00		37.577,49 D	0,00	37.577,49 D	
4.2.1.1.1.97.01.07 *(-) Servidor a Disposição - Ativo Civil	133.268,48 D	0,00		520,58 D	0,00	520,58 D	
4.2.1.1.1.97.02 (-) Contribuições do Segurado ao RPPS - Inativo Civil	334.913.694,72 D	0,00	307.149,95 D	1.615.406,57 D	0,00	1.615.406,57 D	
4.2.1.1.1.97.02.01 (-) Poder Executivo - Inativo Civil	251.449.600,00 D	0,00	249.130,24 D	1.231.355,24 D	0,00	1.231.355,24 D	
4.2.1.1.1.97.02.02 (-) Tribunal de Justiça - Inativo Civil	27.641.369,60 D	0,00	16.106,11 D	124.080,21 D	0,00	124.080,21 D	
4.2.1.1.1.97.02.03 (-) Tribunal de Contas - Inativo Civil	14.819.182,08 D	0,00		57.887,43 D	0,00	57.887,43 D	
4.2.1.1.1.97.02.04 (-) Assembléia Legislativa - Inativo Civil	16.138.240,00 D	0,00	292,01 D	63.332,01 D	0,00	63.332,01 D	
4.2.1.1.1.97.02.05 (-) Ministério Público - Inativo Civil	24.865.303,04 D	0,00	41.621,59 D	138.751,68 D	0,00	138.751,68 D	
4.2.1.1.1.97.03 (-) Contribuição de Pensionista ao RPPS - Civil	151.672.076,80 D	0,00	92.986,83 D	685.455,88 D	0,00	685.455,88 D	
4.2.1.1.1.97.03.00 (-) Contribuição de Pensionista ao RPPS - Civil	151.672.076,80 D	0,00	92.986,83 D	685.455,88 D	0,00	685.455,88 D	
4.2.1.1.1.97.04 (-) Contribuições do Segurado ao RPPS - Militar	531.556.559,36 D	0,00	441.806,57 D	2.518.199,38 D	0,00	2.518.199,38 D	

O original deste documento eletrônico foi assinado utilizando o Sistema Integrado de Planejamento e Gestão Fiscal (SIGEF/SC) em 28/02/2020 às 16:38:14 por ELISA MAYER em 28/02/2020 às 16:38:14.
 O original deste documento é eletrônico e foi assinado utilizando Assinatura Digital SGP e por KLUWER SCHMITT em 12/03/2020 às 19:09:55, conforme Decreto Estadual nº 39, de 21, de fevereiro de 2019.
 Para verificar a autenticidade desta cópia impressa, acesse o site <https://portal.sgpe.sea.sc.gov.br/portal-externo> e informe o processo IPREV 00000866/2019 e o código M3585ZHF.



Ano Base: 2019

Unidade Gestora		470076 Fundo Financeiro		Gestão		47076 Fundo Financeiro		Mês Referência		Dezembro Fechado Geral		Natureza Informação			
Conta Contábil															
Saldo Exercício Anterior		Movimento Até Mês Anterior		Movimento do Mês		Movimento Acumulado		Saldo Restante							
4.2.1.1.1.97.04.01 (-) Contribuições de Servidor Ativo Militar															
		6.516.500,48 D		0,00		9.320,87 D		0,00		34.775,95 D		0,00		34.775,95 D	
4.2.1.1.1.97.04.02 (-) Contribuições de Servidor Inativo Militar															
		485.009.223,68 D		0,00		394.053,05 D		0,00		2.288.620,33 D		0,00		2.288.620,33 D	
4.2.1.1.1.97.04.03 (-) Contribuições de Pensionista Militar															
		40.030.835,20 D		0,00		38.432,65 D		0,00		194.803,10 D		0,00		194.803,10 D	
4.2.1.1.1.97.99*(-) Outras Contribuições Sociais - RPPS															
		95.942.080,00 D		0,00		8.082,70 D		0,00		382.856,45 D		0,00		382.856,45 D	
4.2.1.1.1.97.99.00*(-) Outras Contribuições Sociais - RPPS															
		95.942.080,00 D		0,00		8.082,70 D		0,00		382.856,45 D		0,00		382.856,45 D	
4.2.1.1.1.99 Outras Contribuições Sociais - RPPS															
		100.182.110,72 D		1.853.522.979,84 C		806,40 D		1.075.814,32 C		392.142,77 D		8.316.138,46 C		7.923.995,69 D	
4.2.1.1.1.99.00 Outras Contribuições Sociais - RPPS															
		100.182.110,72 D		1.853.522.979,84 C		806,40 D		1.075.814,32 C		392.142,77 D		8.316.138,46 C		7.923.995,69 D	
4.2.1.1.1.99.00.00 Outras Contribuições Sociais - RPPS															
		100.182.110,72 D		1.853.522.979,84 C		806,40 D		1.075.814,32 C		392.142,77 D		8.316.138,46 C		7.923.995,69 D	
4.2.1.1.2 Contribuições Sociais - RPPS - Intra OFSS															
		5.670.752.939,52 D		344.804.693.593,60 C		8.965,16 D		221.425.826,88 C		22.160.343,83 D		1.568.319.161,23 C		1.546.158.817,40 D	
4.2.1.1.2.01 Contribuições Patronais ao RPPS															
		5.646.943.918,08 D		344.803.313.605,12 C		0,00		221.425.826,88 C		22.058.374,68 D		1.568.313.770,65 C		1.546.255.395,97 D	
4.2.1.1.2.01.01 Contribuição Patronal ao RPPS - Ativo Civil															
		5.646.943.918,08 D		284.215.025.190,40 C		0,00		178.523.200,14 C		22.058.374,68 D		1.288.738.142,29 C		1.266.679.767,61 D	
4.2.1.1.2.01.01.01 Contribuição Patronal do Poder Executivo															
		876.308.976,64 D		199.601.173.547,52 C		0,00		139.617.084,36 C		3.423.081,94 D		919.309.168,53 C		915.886.086,59 D	
4.2.1.1.2.01.01.02 Contribuição Patronal do TJSC															
		571.924,48 D		52.032.441.943,04 C		0,00		17.426.939,92 C		2.234,08 D		220.678.666,26 C		220.676.432,18 D	
4.2.1.1.2.01.01.03 Contribuição Patronal do TCE															
		4.762.292.208,64 D		10.745.689.753,60 C		0,00		4.338.097,72 C		18.602.703,94 D		46.313.448,32 C		27.710.744,38 D	



Ano Base: 2019

Unidade Gestora		470076 Fundo Financeiro		Gestão		47076 Fundo Financeiro		Mês Referência		Dezembro Fechado Geral		Natureza Informação	
Conta Contábil		Saldo Exercício Anterior	Movimento Até Mês Anterior	Movimento do Mês		Movimento Acumulado		Saldo Restante					
4.2.1.1.2.01.01.04 Contribuição Patronal da ALESC			0,00 5.752.595.353,60 C	0,00	4.061.978,22 C	0,00	26.533.053,82 C	26.533.053,82 C					
4.2.1.1.2.01.01.05 Contribuição Patronal do MPSC			7.770.808,32 D 16.083.124.592,64 C	0,00	13.079.099,92 C	30.354,72 D	75.903.805,36 C	75.873.450,64 C					
4.2.1.1.2.01.03 Contribuição Patronal ao RPPS - Ativo Militar			0,00 60.588.288.414,72 C	0,00	42.902.626,74 C	0,00	279.575.628,36 C	279.575.628,36 C					
4.2.1.1.2.01.03.00 Contribuição Patronal ao RPPS - Ativo Militar			0,00 60.588.288.414,72 C	0,00	42.902.626,74 C	0,00	279.575.628,36 C	279.575.628,36 C					
4.2.1.1.2.97 (-) Deduções			22.429.032,96 D 0,00	8.965,16 D	0,00	96.578,57 D	0,00	96.578,57 D					
4.2.1.1.2.97.01 (-) Contribuição Patronal ao RPPS - Ativo Civil			21.497.018,88 D 0,00	8.965,16 D	0,00	92.937,89 D	0,00	92.937,89 D					
4.2.1.1.2.97.01.01 *(-) Contribuição Patronal - Poder Executivo - Ativo Civil			3.676.336,64 D 0,00			14.360,69 D	0,00	14.360,69 D					
4.2.1.1.2.97.01.02 *(-) Contribuição Patronal - Tribunal de Justiça - Ativo Civil			16.614.282,24 D 0,00	7.972,22 D	0,00	72.871,76 D	0,00	72.871,76 D					
4.2.1.1.2.97.01.03 *(-) Contribuição Patronal - Tribunal de Contas - Ativo Civil			173.941,76 D 0,00			679,46 D	0,00	679,46 D					
4.2.1.1.2.97.01.04 *(-) Contribuição Patronal - Assembléia Legislativa - Ativo Civil			543.892,48 D 0,00	992,94 D	0,00	3.117,52 D	0,00	3.117,52 D					
4.2.1.1.2.97.01.05 *(-) Contribuição Patronal - Ministério Público - Ativo Civil			488.565,76 D 0,00			1.908,46 D	0,00	1.908,46 D					
4.2.1.1.2.97.03 *(-) Contribuição Patronal ao RPPS - Ativo Militar			932.014,08 D 0,00			3.640,68 D	0,00	3.640,68 D					
4.2.1.1.2.97.03.00 *(-) Contribuição Patronal ao RPPS - Ativo Militar			932.014,08 D 0,00			3.640,68 D	0,00	3.640,68 D					
4.2.1.1.2.99 Outras Contribuições Sociais ao RPPS			1.379.988,48 D 1.379.988,48 C			5.390,58 D	5.390,58 C	0,00					

O original deste documento foi assinado eletronicamente por ELISA MAYER em 24/01/2020 às 14:13:36. O original deste documento é eletrônico e foi assinado utilizando Assinatura Digital SGP e por KLUWER SCHMITT em 12/03/2020 às 19:09:55, conforme Decreto Estadual nº 39, de 21, de fevereiro de 2019. Para verificar a autenticidade desta cópia impressa, acesse o site https://portal.sgpe.sea.sc.gov.br/portal-externo e informe o processo IPREV 00000866/2019 e o código M3585ZHF.



Ano Base: 2019

Unidade Gestora		470076 Fundo Financeiro		Natureza Informação					
Gestão		47076 Fundo Financeiro							
Mês Referência		Dezembro Fechado Geral							
Conta Contábil									
Saldo Exercício Anterior	Movimento Até Mês Anterior		Movimento do Mês		Movimento Acumulado		Saldo Restante		
4.2.1.1.2.99.00	Outras Contribuições Sociais ao RPPS	1.379.988,48 D	1.379.988,48 C			5.390,58 D	5.390,58 C		0,00
4.2.1.1.2.99.00.00	Outras Contribuições Sociais ao RPPS	1.379.988,48 D	1.379.988,48 C			5.390,58 D	5.390,58 C		0,00
4.3	Exploração e Venda de Bens, Serviços e Direitos	235.478.351,36 D	3.259.335.508,48 C	39.362,46 D	2.119.678,61 C	959.199,77 D	14.851.457,94 C	13.892.258,17 D	13.892.258,17 C
4.3.3	Exploração de Bens e Direitos e Prestação de Serviços	235.478.351,36 D	3.259.335.508,48 C	39.362,46 D	2.119.678,61 C	959.199,77 D	14.851.457,94 C	13.892.258,17 D	13.892.258,17 C
4.3.3.1	Valor Bruto de Exploração de Bens e Direitos e Prestação de Serviços	235.478.351,36 D	3.259.335.508,48 C	39.362,46 D	2.119.678,61 C	959.199,77 D	14.851.457,94 C	13.892.258,17 D	13.892.258,17 C
4.3.3.1.1	Valor Bruto de Exploração de Bens, Direitos e Prestação de Serviços - Consolidação	235.478.351,36 D	3.259.335.508,48 C	39.362,46 D	2.119.678,61 C	959.199,77 D	14.851.457,94 C	13.892.258,17 D	13.892.258,17 C
4.3.3.1.1.01	Exploração do Patrimônio Imobiliário	76.428.940,80 D	424.558.609,92 C	0,00	205.797,50 C	298.550,55 D	1.864.229,57 C	1.565.679,02 D	1.565.679,02 C
4.3.3.1.1.01.01	Aluguéis	76.428.940,80 D	424.558.609,92 C	0,00	205.797,50 C	298.550,55 D	1.864.229,57 C	1.565.679,02 D	1.565.679,02 C
4.3.3.1.1.01.01.00	Aluguéis	76.428.940,80 D	424.558.609,92 C	0,00	205.797,50 C	298.550,55 D	1.864.229,57 C	1.565.679,02 D	1.565.679,02 C
4.3.3.1.1.16	Serviços Administrativos	159.049.410,56 D	2.834.776.898,56 C	39.362,46 D	1.913.881,11 C	660.649,22 D	12.987.228,37 C	12.326.579,15 D	12.326.579,15 C
4.3.3.1.1.16.10	Serviços de Elaboração Folha Pagamento - Taxa Administrativa sobre Consignações	0,00	394.141.086,72 C	0,00	600.220,23 C	0,00	2.139.833,85 C	2.139.833,85 D	2.139.833,85 C
4.3.3.1.1.16.10.00	Serviços de Elaboração Folha Pagamento - Taxa Administrativa sobre Consignações	0,00	394.141.086,72 C	0,00	600.220,23 C	0,00	2.139.833,85 C	2.139.833,85 D	2.139.833,85 C
4.3.3.1.1.16.99	Outros Serviços Administrativos	159.049.410,56 D	2.440.635.811,84 C	39.362,46 D	1.313.660,88 C	660.649,22 D	10.847.394,52 C	10.186.745,30 D	10.186.745,30 C
4.3.3.1.1.16.99.00	Outros Serviços Administrativos	159.049.410,56 D	2.440.635.811,84 C	39.362,46 D	1.313.660,88 C	660.649,22 D	10.847.394,52 C	10.186.745,30 D	10.186.745,30 C

O original deste documento é eletrônico e foi assinado utilizando Assinatura Digital ICP-Brasil por ELISA MAYER em 12/03/2020 às 16:38:14.
 O original deste documento é eletrônico e foi assinado utilizando Assinatura Digital SGP-e por KLUWER SCHMITT em 12/03/2020 às 19:09:55, conforme Decreto Estadual nº 39, de 21, de fevereiro de 2019.
 Para verificar a autenticidade desta cópia impressa, acesse o site <https://portal.sgpe.sea.sc.gov.br/portal-externo> e informe o processo IPREV 00000866/2019 e o código M3585ZHF.



Ano Base: 2019

Unidade Gestora		470076 Fundo Financeiro		Gestão		47076 Fundo Financeiro		Mês Referência		Dezembro Fechado Geral		Natureza Informação	
Conta Contábil		Saldo Exercício Anterior	Movimento Até Mês Anterior	Movimento do Mês		Movimento Acumulado		Saldo Restante					
4.4 Variações Patrimoniais Aumentativas Financeiras				0,00	3.722.823,86 C	1.530.183,30 D	53.583.642,19 C	52.053.458,89 C					
4.4.2 Juros e Encargos de Mora		8.844.631,04 D	199.945.418,24 C	0,00	59.765,50 C	34.549,34 D	840.802,29 C	806.252,95 C					
4.4.2.5 Juros e Encargos de Mora sobre Créditos Previdenciários		8.844.631,04 D	199.945.418,24 C	0,00	59.765,50 C	34.549,34 D	840.802,29 C	806.252,95 C					
4.4.2.5.1 Juros e Encargos de Mora sobre Créditos Previdenciários - Consolidação		8.844.631,04 D	199.945.418,24 C	0,00	59.765,50 C	34.549,34 D	840.802,29 C	806.252,95 C					
4.4.2.5.1.01 Juros e Encargos de Mora sobre Contribuição Patronal ao RPPS		145.505,28 D	76.146.598,40 C	0,00	31.247,32 C	568,38 D	328.694,97 C	328.126,59 C					
4.4.2.5.1.01.00 Juros e Encargos de Mora sobre Contribuição Patronal ao RPPS		145.505,28 D	76.146.598,40 C	0,00	31.247,32 C	568,38 D	328.694,97 C	328.126,59 C					
4.4.2.5.1.01.00.00 Juros e Encargos de Mora sobre Contribuição Patronal ao RPPS		145.505,28 D	76.146.598,40 C	0,00	31.247,32 C	568,38 D	328.694,97 C	328.126,59 C					
4.4.2.5.1.02 Juros e Encargos de Mora sobre Contribuição Servidor ao RPPS		8.699.125,76 D	123.798.819,84 C	0,00	28.518,18 C	33.980,96 D	512.107,32 C	478.126,36 C					
4.4.2.5.1.02.00 Juros e Encargos de Mora sobre Contribuição Servidor ao RPPS		8.699.125,76 D	123.798.819,84 C	0,00	28.518,18 C	33.980,96 D	512.107,32 C	478.126,36 C					
4.4.2.5.1.02.00.00 Juros e Encargos de Mora sobre Contribuição Servidor ao RPPS		8.699.125,76 D	123.798.819,84 C	0,00	28.518,18 C	33.980,96 D	512.107,32 C	478.126,36 C					
4.4.3 Variações Monetárias e Cambiais		3.081.213,44 D	119.620.533,76 C	0,00	42.871,49 C	12.035,99 D	510.139,20 C	498.103,21 C					
4.4.3.9 Outras Variações Monetárias e Cambiais		3.081.213,44 D	119.620.533,76 C	0,00	42.871,49 C	12.035,99 D	510.139,20 C	498.103,21 C					
4.4.3.9.5 Outras Variações Monetárias e Cambiais - Inter OFSS - Município		3.081.213,44 D	119.620.533,76 C	0,00	42.871,49 C	12.035,99 D	510.139,20 C	498.103,21 C					
4.4.3.9.5.01 Variações Monetárias		3.081.213,44 D	119.620.533,76 C	0,00	42.871,49 C	12.035,99 D	510.139,20 C	498.103,21 C					

O original deste documento é eletrônico e foi assinado utilizando Assinatura Digital ICP-Brasil por ELISA MAYER em 20/02/2020 às 16:38:47.
 O original deste documento é eletrônico e foi assinado utilizando Assinatura Digital SGP-e por KLUWER SCHMITT em 12/03/2020 às 19:09:55, conforme Decreto Estadual nº 39, de 21, de fevereiro de 2019.
 Para verificar a autenticidade desta cópia impressa, acesse o site <https://portal.sgpe.sea.sc.gov.br/portal-externo> e informe o processo IPREV 00000866/2019 e o código M3585ZHF.



Ano Base: 2019

Unidade Gestora		470076 Fundo Financeiro							
Gestão		47076 Fundo Financeiro							
Mês Referência		Dezembro		Fechado Geral		Natureza Informação			
Conta Contábil									
Saldo Exercício Anterior	Movimento Até Mês Anterior		Movimento do Mês		Movimento Acumulado		Saldo Restante		
4.4.3.9.5.01.03	Variações Monetárias de Créditos a Receber		3.081.213,44 D	119.620.533,76 C	0,00	42.871,49 C	12.035,99 D	510.139,20 C	498.103,21 C
4.4.3.9.5.01.03.00	Variações Monetárias de Créditos a Receber		3.081.213,44 D	119.620.533,76 C	0,00	42.871,49 C	12.035,99 D	510.139,20 C	498.103,21 C
4.4.5	Remuneração de Depósitos Bancários e Aplicações Financeiras		379.801.080,32 D	12.444.803.540,48 C	0,00	3.620.186,87 C	1.483.597,97 D	52.232.700,70 C	50.749.102,73 C
4.4.5.2	Remuneração de Aplicações Financeiras		379.801.080,32 D	12.444.803.540,48 C	0,00	3.620.186,87 C	1.483.597,97 D	52.232.700,70 C	50.749.102,73 C
4.4.5.2.1	Remuneração de Aplicações Financeiras - Consolidação		379.801.080,32 D	12.444.803.540,48 C	0,00	3.620.186,87 C	1.483.597,97 D	52.232.700,70 C	50.749.102,73 C
4.4.5.2.1.01	Remuneração de Aplicações Financeiras dos Recursos Vinculados		0,00	20.418,56 C	0,00	37,74 C	0,00	117,50 C	117,50 C
4.4.5.2.1.01.99	Remuneração de Aplicações Financeiras de Outros Recursos Vinculados		0,00	20.418,56 C	0,00	37,74 C	0,00	117,50 C	117,50 C
4.4.5.2.1.01.99.01	Remuneração de Aplicações Financeiras de Outros Recursos Vinculados		0,00	20.418,56 C	0,00	37,74 C	0,00	117,50 C	117,50 C
4.4.5.2.1.03	Remuneração dos Investimentos do RPPS		61.412.131,84 D	12.444.783.121,92 C	0,00	3.620.149,13 C	239.891,14 D	52.232.583,20 C	51.992.692,06 C
4.4.5.2.1.03.01	Remuneração Investim. do RPPS em Renda Fixa		61.412.131,84 D	12.444.783.121,92 C	0,00	3.620.149,13 C	239.891,14 D	52.232.583,20 C	51.992.692,06 C
4.4.5.2.1.03.01.01	Remuneração de Aplicações Financeiras dos Recursos do RPPS - Movimento		0,00	1.707.466.475,52 C	0,00	670.203,32 C	0,00	7.339.994,24 C	7.339.994,24 C
4.4.5.2.1.03.01.02	Remuneração de Aplicações Financeiras dos Recursos do RPPS - Tribunal Justiça		0,00	6.982.959.511,04 C	0,00	1.941.790,71 C	0,00	29.218.976,30 C	29.218.976,30 C
4.4.5.2.1.03.01.03	Remuneração de Aplicações Financeiras dos Recursos do RPPS - Tribunal Contas		57.697.405,44 D	188.468.157,44 C	0,00	35.195,63 C	225.380,49 D	771.399,37 C	546.018,88 C
4.4.5.2.1.03.01.04	Remuneração de Aplicações Financeiras dos Recursos do RPPS - Assembleia Legislativa		3.714.726,40 D	172.199.449,60 C	0,00	46.588,87 C	14.510,65 D	719.242,97 C	704.732,32 C



Ano Base: 2019

Unidade Gestora		470076 Fundo Financeiro		Gestão		47076 Fundo Financeiro		Mês Referência		Dezembro Fechado Geral		Natureza Informação						
Conta Contábil		Saldo Exercício Anterior	Movimento Até Mês Anterior		Movimento do Mês		Movimento Acumulado		Saldo Restante									
4.4.5.2.1.03.01.05 Remuneração de Aplicações Financeiras dos Recursos do RPPS - Ministério Público												0,00	3.393.689.528,32 C	0,00	926.370,60 C	0,00	14.182.970,32 C	14.182.970,32 C
4.4.5.2.1.97 (-) Deduções												318.388.948,48 D	0,00			1.243.706,83 D	0,00	1.243.706,83 D
4.4.5.2.1.97.03 (-) Remuneração dos Investimentos do RPPS												318.388.948,48 D	0,00			1.243.706,83 D	0,00	1.243.706,83 D
4.4.5.2.1.97.03.00 (-) Remuneração dos Investimentos do RPPS												318.388.948,48 D	0,00			1.243.706,83 D	0,00	1.243.706,83 D
4.5 Transferências e Delegações Recebidas												4.799.337.579,52 D	996.761.025.653,76 C	0,00	422.233.993,76 C	18.747.412,42 D	4.315.831.750,22 C	4.297.084.337,80 D
4.5.1 Transferências Intragovernamentais												4.799.337.579,52 D	996.702.059.084,80 C	0,00	422.233.993,76 C	18.747.412,42 D	4.315.601.412,06 C	4.296.853.999,64 D
4.5.1.1 Transferências Recebidas para a Execução Orçamentária												55.050.391,04 D	22.580.950.952,96 C	0,00	9.107.273,81 C	215.040,59 D	97.314.113,47 C	97.099.072,88 D
4.5.1.1.2 Transferências Recebidas para a Execução Orçamentária - Intra OFSS												55.050.391,04 D	22.580.950.952,96 C	0,00	9.107.273,81 C	215.040,59 D	97.314.113,47 C	97.099.072,88 D
4.5.1.1.2.01 Cota Recebida - com Execução Orçamentária												39.864.793,60 D	9.335.858.122,24 C	0,00	4.210.892,57 C	155.721,85 D	40.679.088,36 C	40.523.366,51 D
4.5.1.1.2.01.01 =Cota Recebida												39.864.793,60 D	45.609.802,24 C	0,00	3.513,97 C	155.721,85 D	181.677,26 C	25.955,41 D
4.5.1.1.2.01.01.00 =Cota Recebida												39.864.793,60 D	45.609.802,24 C	0,00	3.513,97 C	155.721,85 D	181.677,26 C	25.955,41 D
4.5.1.1.2.01.03 Cota Recebida - Outros Poderes e UDESC												0,00	9.290.248.320,00 C	0,00	4.207.378,60 C	0,00	40.497.411,10 C	40.497.411,10 C
4.5.1.1.2.01.03.06 Cota Recebida ref. Folha de Serventuários e Auxiliares da Justiça												0,00	8.092.267.985,92 C	0,00	4.107.378,60 C	0,00	35.717.800,42 C	35.717.800,42 C
4.5.1.1.2.01.03.20 Cotas Recebidas IPREV - RPV												0,00	1.197.980.334,08 C	0,00	100.000,00 C	0,00	4.779.610,68 C	4.779.610,68 C

O original deste documento é eletrônico e foi assinado utilizando Assinatura Digital ICP-Brasil por ELISA MAYER em 24/02/2020 às 06:36:17.
 O original deste documento é eletrônico e foi assinado utilizando Assinatura Digital SGP-e por KLUWER SCHMITT em 12/03/2020 às 19:09:55, conforme Decreto Estadual nº 39, de 21, de fevereiro de 2019.
 Para verificar a autenticidade desta cópia impressa, acesse o site <https://portal.sgpe.sea.sc.gov.br/portal-externo> e informe o processo IPREV 00000866/2019 e o código M3585ZHF.



Ano Base: 2019

Unidade Gestora		470076 Fundo Financeiro		Natureza Informação					
Gestão		47076 Fundo Financeiro							
Mês Referência		Dezembro	Fechado Geral						
Conta Contábil									
Saldo Exercício Anterior	Movimento Até Mês Anterior		Movimento do Mês		Movimento Acumulado		Saldo Restante		
4.5.1.1.2.02 Repasse Recebido - com Execução Orçamentária	0,00	9.937.128.033,28 C	0,00	4.896.381,24 C	0,00	43.713.287,62 C	43.713.287,62 C		
4.5.1.1.2.02.04 =Repasse Recebido UGs	0,00	6.097.920,00 C			0,00	23.820,00 C	23.820,00 C		
4.5.1.1.2.02.04.00 =Repasse Recebido UGs	0,00	6.097.920,00 C			0,00	23.820,00 C	23.820,00 C		
4.5.1.1.2.02.05 Repasse Recebido - Tesouro/IPREV	0,00	9.931.030.113,28 C	0,00	4.896.381,24 C	0,00	43.689.467,62 C	43.689.467,62 C		
4.5.1.1.2.02.05.03 =Repasse Recebido Tesouro - Pensionista dos Serv. Justiça e Conv. Prefeituras	0,00	9.931.030.113,28 C	0,00	4.896.381,24 C	0,00	43.689.467,62 C	43.689.467,62 C		
4.5.1.1.2.07 Repasse da Taxa de Administração Fundo Financeiro	15.185.597,44 D	3.307.964.797,44 C			59.318,74 D	12.921.737,49 C	12.862.418,75 C		
4.5.1.1.2.07.01 =Repasse da Taxa de Administração do Fundo Financeiro - Poder Executivo	0,00	2.677.723.816,96 C			0,00	10.459.858,66 C	10.459.858,66 C		
4.5.1.1.2.07.01.00 =Repasse da Taxa de Administração do Fundo Financeiro - Poder Executivo	0,00	2.677.723.816,96 C			0,00	10.459.858,66 C	10.459.858,66 C		
4.5.1.1.2.07.02 =Repasse da Taxa de Administração do Fundo Financeiro - Assembléia Legislativa	0,00	89.011.082,24 C			0,00	347.699,54 C	347.699,54 C		
4.5.1.1.2.07.02.00 =Repasse da Taxa de Administração do Fundo Financeiro - Assembléia Legislativa	0,00	89.011.082,24 C			0,00	347.699,54 C	347.699,54 C		
4.5.1.1.2.07.03 =Repasse da Taxa de Administração do Fundo Financeiro - Tribunal de Justiça	0,00	370.775.203,84 C			0,00	1.448.340,64 C	1.448.340,64 C		
4.5.1.1.2.07.03.00 =Repasse da Taxa de Administração do Fundo Financeiro - Tribunal de Justiça	0,00	370.775.203,84 C			0,00	1.448.340,64 C	1.448.340,64 C		
4.5.1.1.2.07.04 =Repasse da Taxa de Administração do Fundo Financeiro - Tribunal de Contas	15.185.597,44 D	67.281.274,88 C			59.318,74 D	262.817,48 C	203.498,74 C		
4.5.1.1.2.07.04.00 =Repasse da Taxa de Administração do Fundo Financeiro - Tribunal de Contas	15.185.597,44 D	67.281.274,88 C			59.318,74 D	262.817,48 C	203.498,74 C		

O original deste documento eletrônico foi assinado utilizando o Assinador Digital ICP-Brasil por ELISA MAYER em 26/01/2020 às 16:38:17.
 O original deste documento é eletrônico e foi assinado utilizando Assinatura Digital SGP-e por KLUWER SCHMITT em 12/03/2020 às 19:09:55, conforme Decreto Estadual nº 39, de 21, de fevereiro de 2019.
 Para verificar a autenticidade desta cópia impressa, acesse o site <https://portal.sgpe.sea.sc.gov.br/portal-externo> e informe o processo IPREV 00000866/2019 e o código M3585ZHF.



Ano Base: 2019

Unidade Gestora		470076 Fundo Financeiro		Natureza Informação					
Gestão		47076 Fundo Financeiro							
Mês Referência		Dezembro	Fechado Geral						
Conta Contábil									
Saldo Exercício Anterior	Movimento Até Mês Anterior		Movimento do Mês		Movimento Acumulado		Saldo Restante		
4.5.1.1.2.07.05 =Repasse da Taxa de Administração do Fundo Financeiro - Ministério Público	0,00	103.173.419,52 C			0,00	403.021,17 C	403.021,17 C		
4.5.1.1.2.07.05.00 =Repasse da Taxa de Administração do Fundo Financeiro - Ministério Público	0,00	103.173.419,52 C			0,00	403.021,17 C	403.021,17 C		
4.5.1.2 Transferências Recebidas Independentes de Execução Orçamentária	0,00	18.985.344.806,40 C	0,00	11.081.365,04 C	0,00	85.242.868,19 C	85.242.868,19 C		
4.5.1.2.2 Transferências Recebidas Independentes de Execução Orçamentária - Intra OFSS	0,00	18.985.344.806,40 C	0,00	11.081.365,04 C	0,00	85.242.868,19 C	85.242.868,19 C		
4.5.1.2.2.01 Movimento de Fundos a Débito - Correspondência de Débitos - Saldos Financeiros	0,00	18.985.344.806,40 C	0,00	11.081.365,04 C	0,00	85.242.868,19 C	85.242.868,19 C		
4.5.1.2.2.01.04 Correspondência de Débitos - Repasses/OB Extra	0,00	18.501.845.560,32 C	0,00	10.432.315,50 C	0,00	82.705.149,72 C	82.705.149,72 C		
4.5.1.2.2.01.04.00 Correspondência de Débitos - Repasses/OB Extra	0,00	18.501.845.560,32 C	0,00	10.432.315,50 C	0,00	82.705.149,72 C	82.705.149,72 C		
4.5.1.2.2.01.05 Correspondência de Débitos - Folha	0,00	5.745.008,64 C	0,00	3.513,97 C	0,00	25.955,41 C	25.955,41 C		
4.5.1.2.2.01.05.00 Correspondência de Débitos - Folha	0,00	5.745.008,64 C	0,00	3.513,97 C	0,00	25.955,41 C	25.955,41 C		
4.5.1.2.2.01.06 Correspondência de Débitos - Limite de Saque	0,00	394.083.187,20 C	0,00	600.220,23 C	0,00	2.139.607,68 C	2.139.607,68 C		
4.5.1.2.2.01.06.00 Correspondência de Débitos - Limite de Saque	0,00	394.083.187,20 C	0,00	600.220,23 C	0,00	2.139.607,68 C	2.139.607,68 C		
4.5.1.2.2.01.07 Movimento de Fundos a Débito - Próprios - Incorp./Desincorp. Saldo Financeiros	0,00	83.671.050,24 C	0,00	45.315,34 C	0,00	372.155,38 C	372.155,38 C		
4.5.1.2.2.01.07.00 Movimento de Fundos a Débito - Próprios - Incorp./Desincorp. Saldo Financeiros	0,00	83.671.050,24 C	0,00	45.315,34 C	0,00	372.155,38 C	372.155,38 C		
4.5.1.3 Transferências Recebidas para Aportes de Recursos para o RPPS	4.744.287.188,48 D	955.135.763.325,44 C	0,00	402.045.354,91 C	18.532.371,83 D	4.133.044.430,40 C	4.114.512.058,57		



Ano Base: 2019

Unidade Gestora		470076 Fundo Financeiro		Natureza Informação					
Gestão		47076 Fundo Financeiro							
Mês Referência		Dezembro Fechado Geral							
Conta Contábil									
Saldo Exercício Anterior	Movimento Até Mês Anterior		Movimento do Mês		Movimento Acumulado		Saldo Restante		
4.5.1.3.2	Transferências Recebidas p/ Aporte de Recursos p/ o RPPS - INTRA OFSS								
	4.744.287.188,48 D	955.135.763.325,44 C	0,00	402.045.354,91 C	18.532.371,83 D	4.133.044.430,40 C	4.114.512.058,57 C		
4.5.1.3.2.01	Plano Financeiro								
	4.744.287.188,48 D	955.135.763.325,44 C	0,00	402.045.354,91 C	18.532.371,83 D	4.133.044.430,40 C	4.114.512.058,57 C		
4.5.1.3.2.01.01	=Recursos para Cobertura de Insuficiências Financeiras								
	4.744.287.188,48 D	955.135.763.325,44 C	0,00	402.045.354,91 C	18.532.371,83 D	4.133.044.430,40 C	4.114.512.058,57 C		
4.5.1.3.2.01.01.00	=Recursos para Cobertura de Insuficiências Financeiras								
	4.744.287.188,48 D	955.135.763.325,44 C	0,00	402.045.354,91 C	18.532.371,83 D	4.133.044.430,40 C	4.114.512.058,57 C		
4.5.9	Outras Transferências e Delegações Recebida		0,00	58.966.568,96 C		0,00	230.338,16 C	230.338,16 C	
4.5.9.0	Outras Transferências e Delegações Recebida		0,00	58.966.568,96 C		0,00	230.338,16 C	230.338,16 C	
4.5.9.0.1	Outras Transferências e Delegações Recebidas - Consolidação		0,00	58.966.568,96 C		0,00	230.338,16 C	230.338,16 C	
4.5.9.0.1.02	Transferências Recebidas		0,00	58.966.568,96 C		0,00	230.338,16 C	230.338,16 C	
4.5.9.0.1.02.02	=Transferências Recebidas de Bens Móveis		0,00	12.827.427,84 C		0,00	50.107,14 C	50.107,14 C	
4.5.9.0.1.02.02.00	=Transferências Recebidas de Bens Móveis		0,00	12.827.427,84 C		0,00	50.107,14 C	50.107,14 C	
4.5.9.0.1.02.03	=Transferências Recebidas de Bens Imóveis		0,00	46.139.141,12 C		0,00	180.231,02 C	180.231,02 C	
4.5.9.0.1.02.03.00	=Transferências Recebidas de Bens Imóveis		0,00	46.139.141,12 C		0,00	180.231,02 C	180.231,02 C	
4.6	Valorização e Ganhos com Ativos e Desincorporação de Passivos				7.045.121,88 D	296.764.350,23 C	23.330.760,36 D	348.587.664,84 C	325.256.904,48 C
4.6.2	Ganhos com Alienação		2.352,64 D	4.403.200,00 C	0,00	3.570,00 C	9,19 D	20.770,00 C	20.760,81 C



Ano Base: 2019

Unidade Gestora		470076 Fundo Financeiro							
Gestão		47076 Fundo Financeiro							
Mês Referência		Dezembro	Fechado Geral	Natureza Informação					
Conta Contábil									
Saldo Exercício Anterior	Movimento Até Mês Anterior		Movimento do Mês		Movimento Acumulado		Saldo Restante		
4.6.2.2	Ganhos com Alienação de Imobilizado								
	2.352,64 D	4.403.200,00 C	0,00	3.570,00 C	9,19 D	20.770,00 C	20.760,81 C		
4.6.2.2.1	Ganhos com Alienação de Imobilizado - Consolidação								
	2.352,64 D	4.403.200,00 C	0,00	3.570,00 C	9,19 D	20.770,00 C	20.760,81 C		
4.6.2.2.1.01	Ganhos com Alienação de Bens Móveis								
	2.352,64 D	4.403.200,00 C	0,00	3.570,00 C	9,19 D	20.770,00 C	20.760,81 C		
4.6.2.2.1.01.00	Ganhos com Alienação de Bens Móveis								
	2.352,64 D	4.403.200,00 C	0,00	3.570,00 C	9,19 D	20.770,00 C	20.760,81 C		
4.6.2.2.1.01.00.00	Ganhos com Alienação de Bens Móveis								
	2.352,64 D	4.403.200,00 C	0,00	3.570,00 C	9,19 D	20.770,00 C	20.760,81 C		
4.6.4	Ganhos com Desincorporação de Passivos								
	4.169.121.098,24 D	13.262.365.340,16 C	7.045.121,88 D	296.760.780,23 C	23.330.751,17 D	348.566.894,84 C	325.236.143,67 C		
4.6.4.0	Ganhos com Desincorporação de Passivos								
	4.169.121.098,24 D	13.262.365.340,16 C	7.045.121,88 D	296.760.780,23 C	23.330.751,17 D	348.566.894,84 C	325.236.143,67 C		
4.6.4.0.1	Ganhos com Desincorporação de Passivos-Consolidação								
	4.169.121.098,24 D	13.262.365.340,16 C	7.045.121,88 D	296.760.780,23 C	23.330.751,17 D	348.566.894,84 C	325.236.143,67 C		
4.6.4.0.1.03	VPA Decorrente da Desincorporação Especial de Requisições de Pagamentos								
	4.169.121.098,24 D	13.262.365.340,16 C	7.045.121,88 D	296.760.780,23 C	23.330.751,17 D	348.566.894,84 C	325.236.143,67 C		
4.6.4.0.1.03.00	VPA Decorrente da Desincorporação Especial de Requisições de Pagamentos								
	4.169.121.098,24 D	13.262.365.340,16 C	7.045.121,88 D	296.760.780,23 C	23.330.751,17 D	348.566.894,84 C	325.236.143,67 C		
4.6.4.0.1.03.00.00	VPA Decorrente da Desincorporação Especial de Requisições de Pagamentos								
	4.169.121.098,24 D	13.262.365.340,16 C	7.045.121,88 D	296.760.780,23 C	23.330.751,17 D	348.566.894,84 C	325.236.143,67 C		
4.9	Outras Variações Patrimoniais Aumentativas								
	7.179.760.673,28 D	23.259.602.744,32 C	0,00	163.006.966.815,69 C	28.045.940,13 D	163.097.824.638,91 C	163.069.778.698,78 C		
4.9.2	Resultado Positivo de Participações								
	0,00	1.957.025,28 C	0,00	1.299,91 C	0,00	8.944,54 C	8.944,54 C		
4.9.2.2	Dividendos e Rendimentos de Outros Investimentos								
	0,00	1.957.025,28 C	0,00	1.299,91 C	0,00	8.944,54 C	8.944,54 C		



Ano Base: 2019

Unidade Gestora		470076 Fundo Financeiro		Natureza Informação					
Gestão		47076 Fundo Financeiro							
Mês Referência		Dezembro Fechado Geral							
Conta Contábil									
Saldo Exercício Anterior	Movimento Até Mês Anterior		Movimento do Mês		Movimento Acumulado		Saldo Restante		
4.9.2.2.1 Dividendos e Rendimentos de Outros Investimentos - Consolidação	0,00	1.957.025,28 C	0,00	1.299,91 C	0,00	8.944,54 C	8.944,54 C		
4.9.2.2.1.01 Dividendos de Outros Investimentos	0,00	1.957.025,28 C	0,00	1.299,91 C	0,00	8.944,54 C	8.944,54 C		
4.9.2.2.1.01.00 Dividendos de Outros Investimentos	0,00	1.957.025,28 C	0,00	1.299,91 C	0,00	8.944,54 C	8.944,54 C		
4.9.2.2.1.01.00.00 Dividendos de Outros Investimentos	0,00	1.957.025,28 C	0,00	1.299,91 C	0,00	8.944,54 C	8.944,54 C		
4.9.7 Reversão de Provisões e Ajustes de Perdas			0,00	162.994.109.830,98 C	0,00	162.994.109.830,98 C	162.994.109.830,98 C		
4.9.7.1 Reversão de Provisões			0,00	162.994.109.830,98 C	0,00	162.994.109.830,98 C	162.994.109.830,98 C		
4.9.7.1.1 Reversão de Provisões - Consolidação			0,00	162.994.109.830,98 C	0,00	162.994.109.830,98 C	162.994.109.830,98 C		
4.9.7.1.1.03 Reversão de Provisões Matemáticas Previdenciárias a Longo Prazo			0,00	162.994.109.830,98 C	0,00	162.994.109.830,98 C	162.994.109.830,98 C		
4.9.7.1.1.03.00 Reversão de Provisões Matemáticas Previdenciárias a Longo Prazo			0,00	162.994.109.830,98 C	0,00	162.994.109.830,98 C	162.994.109.830,98 C		
4.9.7.1.1.03.00.00 Reversão de Provisões Matemáticas Previdenciárias a Longo Prazo			0,00	162.994.109.830,98 C	0,00	162.994.109.830,98 C	162.994.109.830,98 C		
4.9.9 Diversas Variações Patrimoniais Aumentativas	7.179.760.673,28 D	23.257.645.719,04 C	0,00	12.855.684,80 C	28.045.940,13 D	103.705.863,39 C	75.659.923,26 C		
4.9.9.1 Compensação Financeira entre RGPS/RPPS	947.243.368,96 D	11.171.274.275,84 C	0,00	5.789.872,55 C	3.700.169,41 D	49.427.662,69 C	45.727.493,28 C		
4.9.9.1.3 Compensação Financeira entre RGPS/RPPS - Inter OFSS - União	947.243.368,96 D	11.171.274.275,84 C	0,00	5.789.872,55 C	3.700.169,41 D	49.427.662,69 C	45.727.493,28 C		
4.9.9.1.3.00 Compensação Financeira entre RGPS/RPPS - Inter OFSS - União	947.243.368,96 D	11.171.274.275,84 C	0,00	5.789.872,55 C	3.700.169,41 D	49.427.662,69 C	45.727.493,28 C		



Ano Base: 2019

Unidade Gestora		470076 Fundo Financeiro		Natureza Informação					
Gestão		47076 Fundo Financeiro							
Mês Referência		Dezembro Fechado Geral							
Conta Contábil									
Saldo Exercício Anterior	Movimento Até Mês Anterior		Movimento do Mês		Movimento Acumulado		Saldo Restante		
4.9.9.1.3.00.00	Compensação Financeira entre RGPS/RPPS - Inter OFSS - União	947.243.368,96 D	11.171.274.275,84 C	0,00	5.789.872,55 C	3.700.169,41 D	49.427.662,69 C	45.727.493,28 C	
4.9.9.1.3.00.00.00	Compensação Financeira entre RGPS/RPPS - Inter OFSS - União	947.243.368,96 D	11.171.274.275,84 C	0,00	5.789.872,55 C	3.700.169,41 D	49.427.662,69 C	45.727.493,28 C	
4.9.9.6	Indenizações e Restituições	110.189.012,48 D	291.305.044,48 C	0,00	20.690,37 C	430.425,83 D	1.158.600,70 C	728.174,87 C	
4.9.9.6.1	Indenizações e Restituições - Consolidação	98.649.310,72 D	279.765.342,72 C	0,00	20.690,37 C	385.348,87 D	1.113.523,74 C	728.174,87 C	
4.9.9.6.1.06	VPA Decorrente de Estorno de Empenho Pago	0,00	249.338,88 C			0,00	973,98 C	973,98 C	
4.9.9.6.1.06.00	VPA Decorrente de Estorno de Empenho Pago	0,00	249.338,88 C			0,00	973,98 C	973,98 C	
4.9.9.6.1.06.00.00	VPA Decorrente de Estorno de Empenho Pago	0,00	249.338,88 C			0,00	973,98 C	973,98 C	
4.9.9.6.1.07	Recuperação de Despesas de Exercícios Anteriores	3.876.997,12 D	273.770.995,20 C	0,00	17.176,40 C	15.144,52 D	1.086.594,35 C	1.071.449,83 C	
4.9.9.6.1.07.00	Recuperação de Despesas de Exercícios Anteriores	3.876.997,12 D	273.770.995,20 C	0,00	17.176,40 C	15.144,52 D	1.086.594,35 C	1.071.449,83 C	
4.9.9.6.1.07.00.00	Recuperação de Despesas de Exercícios Anteriores	3.876.997,12 D	273.770.995,20 C	0,00	17.176,40 C	15.144,52 D	1.086.594,35 C	1.071.449,83 C	
4.9.9.6.1.98	Outras Indenizações e Restituições	0,00	5.745.008,64 C	0,00	3.513,97 C	0,00	25.955,41 C	25.955,41 C	
4.9.9.6.1.98.00	Outras Indenizações e Restituições	0,00	5.745.008,64 C	0,00	3.513,97 C	0,00	25.955,41 C	25.955,41 C	
4.9.9.6.1.98.00.00	Outras Indenizações e Restituições	0,00	5.745.008,64 C	0,00	3.513,97 C	0,00	25.955,41 C	25.955,41 C	
4.9.9.6.1.99	*(-) Deduções de Indenizações e Restituições	94.772.313,60 D	0,00			370.204,35 D	0,00	370.204,35 D	



Ano Base: 2019

Unidade Gestora		470076 Fundo Financeiro		Natureza Informação					
Gestão		47076 Fundo Financeiro							
Mês Referência		Dezembro Fechado Geral							
Conta Contábil									
Saldo Exercício Anterior	Movimento Até Mês Anterior		Movimento do Mês		Movimento Acumulado		Saldo Restante		
4.9.9.6.1.99.00 *(-) Deduções de Indenizações e Restituições	94.772.313,60 D	0,00			370.204,35 D	0,00	370.204,35 D		
4.9.9.6.1.99.00.00 *(-) Deduções de Indenizações e Restituições	94.772.313,60 D	0,00			370.204,35 D	0,00	370.204,35 D		
4.9.9.6.2 Indenizações e Restituições - Intra	11.539.701,76 D	11.539.701,76 C			45.076,96 D	45.076,96 C	0,00		
4.9.9.6.2.05 Restituição de Despesas com Pessoal Cedido	11.539.701,76 D	11.539.701,76 C			45.076,96 D	45.076,96 C	0,00		
4.9.9.6.2.05.00 Restituição de Despesas com Pessoal Cedido	11.539.701,76 D	11.539.701,76 C			45.076,96 D	45.076,96 C	0,00		
4.9.9.6.2.05.00.00 Restituição de Despesas com Pessoal Cedido	11.539.701,76 D	11.539.701,76 C			45.076,96 D	45.076,96 C	0,00		
4.9.9.9 Variações Patrimoniais Aumentativas Decorrentes de Fatos Geradores Diversos	6.122.328.291,84 D	11.795.066.398,72 C	0,00	7.045.121,88 C	23.915.344,89 D	53.119.600,00 C	29.204.255,11 D		
4.9.9.9.1 Variações Patrimoniais Aumentativas Decorrentes de Fatos Geradores Diversos - Consolidação	6.122.328.291,84 D	11.795.066.398,72 C	0,00	7.045.121,88 C	23.915.344,89 D	53.119.600,00 C	29.204.255,11 D		
4.9.9.9.1.26 Precatórios Regime Especial	6.122.328.291,84 D	11.795.066.398,72 C	0,00	7.045.121,88 C	23.915.344,89 D	53.119.600,00 C	29.204.255,11 D		
4.9.9.9.1.26.00 Precatórios Regime Especial	6.122.328.291,84 D	11.795.066.398,72 C	0,00	7.045.121,88 C	23.915.344,89 D	53.119.600,00 C	29.204.255,11 D		
4.9.9.9.1.26.00.00 Precatórios Regime Especial	6.122.328.291,84 D	11.795.066.398,72 C	0,00	7.045.121,88 C	23.915.344,89 D	53.119.600,00 C	29.204.255,11 D		
5 CONTROLES DA APROVAÇÃO DO PLANEJAMENTO E ORÇAMENTO	40.573,19 D	11.500.996.797.509,10 D	1.504.844.394.585,60 C	4.052.402.632,80 D	1.217.139.285,72 C	48.978.171.373,07 D	7.095.437.702,07 C	41.882.774.244,19 D	
5.2 Orçamento Aprovado	11.500.996.797.509,10 D	1.504.844.394.585,60 C	4.052.402.632,80 D	1.217.139.285,72 C	48.978.171.373,07 D	7.095.437.702,07 C	41.882.733.671,00 D		
5.2.1 Previsão da Receita	748.343.028.992,00 D	0,00			2.923.214.957,00 D	0,00	2.923.214.957,00 D		



Ano Base: 2019

Unidade Gestora		470076 Fundo Financeiro							
Gestão		47076 Fundo Financeiro							
Mês Referência		Dezembro	Fechado Geral	Natureza Informação					
Conta Contábil									
Saldo Exercício Anterior	Movimento Até Mês Anterior	Movimento do Mês		Movimento Acumulado		Saldo Restante			
5.2.1.1 Previsão Inicial da Receita									
748.343.028.992,00 D	0,00			2.923.214.957,00 D	0,00	2.923.214.957,00 D			
5.2.1.1.1 =Previsão Inicial da Receita Bruta									
748.343.028.992,00 D	0,00			2.923.214.957,00 D	0,00	2.923.214.957,00 D			
5.2.1.1.1.00 =Previsão Inicial da Receita Bruta									
748.343.028.992,00 D	0,00			2.923.214.957,00 D	0,00	2.923.214.957,00 D			
5.2.1.1.1.00.00 =Previsão Inicial da Receita Bruta									
748.343.028.992,00 D	0,00			2.923.214.957,00 D	0,00	2.923.214.957,00 D			
5.2.1.1.1.00.00.00 =Previsão Inicial da Receita Bruta									
748.343.028.992,00 D	0,00			2.923.214.957,00 D	0,00	2.923.214.957,00 D			
5.2.2 Fixação da Despesa									
10.752.653.768.517,10 D	1.504.844.394.585,60 C	4.052.402.632,80 D	1.217.139.285,72 C	46.054.956.416,07 D	7.095.437.702,07 C	38.959.518.714,00 D			
5.2.2.1 Dotação Orçamentária									
2.673.536.587.601,92 D	890.888.006.323,20 C	963.486.484,54 D	619.328.389,16 C	11.406.988.779,86 D	4.099.359.663,86 C	7.307.629.116,00 D			
5.2.2.1.1 Dotação Inicial									
1.374.900.212.992,00 D	0,00			5.370.703.957,00 D	0,00	5.370.703.957,00 D			
5.2.2.1.1.01 Crédito Inicial									
1.374.900.212.992,00 D	0,00			5.370.703.957,00 D	0,00	5.370.703.957,00 D			
5.2.2.1.1.01.01 =Dotação Originária do Orçamento									
1.374.900.212.992,00 D	0,00			5.370.703.957,00 D	0,00	5.370.703.957,00 D			
5.2.2.1.1.01.01.00 =Dotação Originária do Orçamento									
1.374.900.212.992,00 D	0,00			5.370.703.957,00 D	0,00	5.370.703.957,00 D			
5.2.2.1.2 Dotação Adicional por Tipo de Crédito									
630.105.814.159,36 D	0,00	481.093.242,27 D	0,00	2.942.444.078,83 D	0,00	2.942.444.078,83 D			
5.2.2.1.2.01 Crédito Adicional - Suplementar									
630.105.814.159,36 D	0,00	481.093.242,27 D	0,00	2.942.444.078,83 D	0,00	2.942.444.078,83 D			
5.2.2.1.2.01.01 =Créditos Suplementares									
630.105.814.159,36 D	0,00	481.093.242,27 D	0,00	2.942.444.078,83 D	0,00	2.942.444.078,83 D			



Ano Base: 2019

Unidade Gestora		470076 Fundo Financeiro		Gestão		47076 Fundo Financeiro		Mês Referência		Dezembro Fechado Geral		Natureza Informação				
Conta Contábil		Saldo Exercício Anterior	Movimento Até Mês Anterior	Movimento do Mês		Movimento Acumulado		Saldo Restante								
5.2.2.1.2.01.01.00 =Créditos Suplementares										630.105.814.159,36 D	0,00	481.093.242,27 D	0,00	2.942.444.078,83 D	0,00	2.942.444.078,83 D
5.2.2.1.3 Dotação Adicional por Fonte										630.105.814.159,36 D	630.105.814.159,36 C	481.093.242,27 D	481.093.242,27 C	2.942.444.078,83 D	2.942.444.078,83 C	0,00
5.2.2.1.3.01 Superavit Financeiro de Exercício Anterior										59.847.567.237,12 D	0,00			233.779.559,52 D	0,00	233.779.559,52 D
5.2.2.1.3.01.01 =Superavit Financeiro - Créditos Suplementares										59.847.567.237,12 D	0,00			233.779.559,52 D	0,00	233.779.559,52 D
5.2.2.1.3.01.01.00 =Superavit Financeiro - Créditos Suplementares										59.847.567.237,12 D	0,00			233.779.559,52 D	0,00	233.779.559,52 D
5.2.2.1.3.02 Excesso de Arrecadação										130.304.067.397,12 D	0,00	96.841.343,56 D	0,00	605.841.606,83 D	0,00	605.841.606,83 D
5.2.2.1.3.02.01 =Excesso de Arrecadação - Créditos Suplementares										130.304.067.397,12 D	0,00	96.841.343,56 D	0,00	605.841.606,83 D	0,00	605.841.606,83 D
5.2.2.1.3.02.01.00 =Excesso de Arrecadação - Créditos Suplementares										130.304.067.397,12 D	0,00	96.841.343,56 D	0,00	605.841.606,83 D	0,00	605.841.606,83 D
5.2.2.1.3.03 Anulação de Dotação										439.954.179.525,12 D	0,00	384.251.898,71 D	0,00	2.102.822.912,48 D	0,00	2.102.822.912,48 D
5.2.2.1.3.03.01 =Anulação de Dotação - Créditos Suplementares										439.954.179.525,12 D	0,00	384.251.898,71 D	0,00	2.102.822.912,48 D	0,00	2.102.822.912,48 D
5.2.2.1.3.03.01.00 =Anulação de Dotação - Créditos Suplementares										439.954.179.525,12 D	0,00	384.251.898,71 D	0,00	2.102.822.912,48 D	0,00	2.102.822.912,48 D
5.2.2.1.3.99 *=(-) Valor Global da Dotação Adicional por Fonte										0,00	630.105.814.159,36 C	0,00	481.093.242,27 C	0,00	2.942.444.078,83 C	2.942.444.078,83 C
5.2.2.1.3.99.00 *=(-) Valor Global da Dotação Adicional por Fonte										0,00	630.105.814.159,36 C	0,00	481.093.242,27 C	0,00	2.942.444.078,83 C	2.942.444.078,83 C
5.2.2.1.3.99.00.00 *=(-) Valor Global da Dotação Adicional por Fonte										0,00	630.105.814.159,36 C	0,00	481.093.242,27 C	0,00	2.942.444.078,83 C	2.942.444.078,83 C

O original deste documento é eletrônico e foi assinado utilizando Assinatura Digital SGP-e por KLUWER SCHMITT em 12/03/2020 às 19:09:55, conforme Decreto Estadual nº 39, de 21, de fevereiro de 2019. Para verificar a autenticidade desta cópia impressa, acesse o site https://portal.sgpe.sea.sc.gov.br/portal-externo e informe o processo IPREV 00000866/2019 e o código M3585ZHF.



Ano Base: 2019

Unidade Gestora		470076 Fundo Financeiro		Gestão		47076 Fundo Financeiro		Mês Referência		Dezembro Fechado Geral		Natureza Informação	
Conta Contábil		Saldo Exercício Anterior	Movimento Até Mês Anterior		Movimento do Mês		Movimento Acumulado		Saldo Restante				
5.2.2.1.9 Cancelamento / Remanejamento de Dotação			38.424.746.291,20 D	260.782.192.163,84 C	1.300.000,00 D	138.235.146,89 C	151.396.665,20 D	1.156.915.585,03 C	1.005.518.919,83 C				
5.2.2.1.9.01 Alteração do Quadro de Detalhamento da Despesa			38.424.746.291,20 D	38.424.746.291,20 C	1.300.000,00 D	1.300.000,00 C	151.396.665,20 D	151.396.665,20 C	0,00				
5.2.2.1.9.01.01 =Acréscimo			38.424.746.291,20 D	0,00	1.300.000,00 D	0,00	151.396.665,20 D	0,00	151.396.665,20 C				
5.2.2.1.9.01.01.00 =Acréscimo			38.424.746.291,20 D	0,00	1.300.000,00 D	0,00	151.396.665,20 D	0,00	151.396.665,20 C				
5.2.2.1.9.01.09 *=(-) Redução			0,00	38.424.746.291,20 C	0,00	1.300.000,00 C	0,00	151.396.665,20 C	151.396.665,20 C				
5.2.2.1.9.01.09.00 *=(-) Redução			0,00	38.424.746.291,20 C	0,00	1.300.000,00 C	0,00	151.396.665,20 C	151.396.665,20 C				
5.2.2.1.9.02 Alteração da Lei Orçamentária			0,00	222.357.445.872,64 C	0,00	136.935.146,89 C	0,00	1.005.518.919,83 C	1.005.518.919,83 C				
5.2.2.1.9.02.09 *=(-) Redução			0,00	222.357.445.872,64 C	0,00	136.935.146,89 C	0,00	1.005.518.919,83 C	1.005.518.919,83 C				
5.2.2.1.9.02.09.00 *=(-) Redução			0,00	222.357.445.872,64 C	0,00	136.935.146,89 C	0,00	1.005.518.919,83 C	1.005.518.919,83 C				
5.2.2.3 Detalhamento de Crédito			2.005.006.681.123,84 D	368.811.055.577,60 C	481.856.663,64 D	201.953.095,60 C	8.313.914.011,78 D	1.642.621.281,45 C	6.671.292.730,33 C				
5.2.2.3.1 Cotas Orçamentárias por Destinação			2.005.006.681.123,84 D	368.811.055.577,60 C	481.856.663,64 D	201.953.095,60 C	8.313.914.011,78 D	1.642.621.281,45 C	6.671.292.730,33 C				
5.2.2.3.1.00 Cotas Orçamentárias por Destinação			2.005.006.681.123,84 D	368.811.055.577,60 C	481.856.663,64 D	201.953.095,60 C	8.313.914.011,78 D	1.642.621.281,45 C	6.671.292.730,33 C				
5.2.2.3.1.00.00 Cotas Orçamentárias por Destinação			2.005.006.681.123,84 D	368.811.055.577,60 C	481.856.663,64 D	201.953.095,60 C	8.313.914.011,78 D	1.642.621.281,45 C	6.671.292.730,33 C				
5.2.2.3.1.00.00.00 Cotas Orçamentárias por Destinação			2.005.006.681.123,84 D	368.811.055.577,60 C	481.856.663,64 D	201.953.095,60 C	8.313.914.011,78 D	1.642.621.281,45 C	6.671.292.730,33 C				



Ano Base: 2019

Unidade Gestora		470076 Fundo Financeiro		Gestão		47076 Fundo Financeiro		Mês Referência		Dezembro Fechado Geral		Natureza Informação	
Conta Contábil		Saldo Exercício Anterior	Movimento Até Mês Anterior	Movimento do Mês		Movimento Acumulado		Saldo Restante					
5.2.2.9 Outros Controles da Despesa Orçamentária		6.074.110.499,791,36 D	245.145.332.684,80 C	2.607.059.484,62 D	395.857.800,96 C	26.334.053.624,43 D	1.353.456.756,76 C	24.980.596.867,67 D					
5.2.2.9.1 Pré-Empenhos da Despesa		1.425.246.260.600,32 D	0,00	474.630.459,05 D	0,00	6.041.998.664,52 D	0,00	6.041.998.664,52 D					
5.2.2.9.1.01 =Pré-Empenhos Emitidos		1.425.244.220.623,36 D	0,00	474.630.459,05 D	0,00	6.041.990.695,86 D	0,00	6.041.990.695,86 D					
5.2.2.9.1.01.00 =Pré-Empenhos Emitidos		1.425.244.220.623,36 D	0,00	474.630.459,05 D	0,00	6.041.990.695,86 D	0,00	6.041.990.695,86 D					
5.2.2.9.1.01.00.00 =Pré-Empenhos Emitidos		1.425.244.220.623,36 D	0,00	474.630.459,05 D	0,00	6.041.990.695,86 D	0,00	6.041.990.695,86 D					
5.2.2.9.1.02 =Reforço de Pré-Empenho		2.039.976,96 D	0,00			7.968,66 D	0,00	7.968,66 D					
5.2.2.9.1.02.00 =Reforço de Pré-Empenho		2.039.976,96 D	0,00			7.968,66 D	0,00	7.968,66 D					
5.2.2.9.1.02.00.00 =Reforço de Pré-Empenho		2.039.976,96 D	0,00			7.968,66 D	0,00	7.968,66 D					
5.2.2.9.2 Empenhos por Emissão		4.648.864.239.191,04 D	245.145.332.684,80 C	2.132.429.025,57 D	395.857.800,96 C	20.292.054.959,91 D	1.353.456.756,76 C	18.938.598.203,15 D					
5.2.2.9.2.01 Empenhos por Nota de Empenho		1.549.621.413.063,68 D	0,00	710.809.675,19 D	0,00	6.764.018.319,97 D	0,00	6.764.018.319,97 D					
5.2.2.9.2.01.01 =Emissão de Empenhos		1.464.363.627.471,36 D	0,00	710.417.309,93 D	0,00	6.430.587.729,74 D	0,00	6.430.587.729,74 D					
5.2.2.9.2.01.01.00 =Emissão de Empenhos		1.464.363.627.471,36 D	0,00	710.417.309,93 D	0,00	6.430.587.729,74 D	0,00	6.430.587.729,74 D					
5.2.2.9.2.01.02 =Reforço de Empenhos		85.257.785.592,32 D	0,00	392.365,26 D	0,00	333.430.590,23 D	0,00	333.430.590,23 D					
5.2.2.9.2.01.02.00 =Reforço de Empenhos		85.257.785.592,32 D	0,00	392.365,26 D	0,00	333.430.590,23 D	0,00	333.430.590,23 D					



Ano Base: 2019

Unidade Gestora		470076 Fundo Financeiro							
Gestão		47076 Fundo Financeiro							
Mês Referência		Dezembro		Fechado Geral		Natureza Informação			
Conta Contábil									
Saldo Exercício Anterior	Movimento Até Mês Anterior		Movimento do Mês		Movimento Acumulado		Saldo Restante		
5.2.2.9.2.02 Empenhos por Modalidade de Licitação	1.549.621.413.063,68 D	122.572.666.342,40 C	710.809.675,19 D	197.928.900,48 C	6.764.018.319,97 D	676.728.378,38 C	6.087.289.941,59 D		
5.2.2.9.2.02.08 =Não Aplicável	1.549.621.413.063,68 D	122.572.666.342,40 C	710.809.675,19 D	197.928.900,48 C	6.764.018.319,97 D	676.728.378,38 C	6.087.289.941,59 D		
5.2.2.9.2.02.08.00 =Não Aplicável	1.549.621.413.063,68 D	122.572.666.342,40 C	710.809.675,19 D	197.928.900,48 C	6.764.018.319,97 D	676.728.378,38 C	6.087.289.941,59 D		
5.2.2.9.2.06 Empenhos por Credor	1.549.621.413.063,68 D	122.572.666.342,40 C	710.809.675,19 D	197.928.900,48 C	6.764.018.319,97 D	676.728.378,38 C	6.087.289.941,59 D		
5.2.2.9.2.06.01 =Valores Comprometidos	1.549.621.413.063,68 D	122.572.666.342,40 C	710.809.675,19 D	197.928.900,48 C	6.764.018.319,97 D	676.728.378,38 C	6.087.289.941,59 D		
5.2.2.9.2.06.01.00 =Valores Comprometidos	1.549.621.413.063,68 D	122.572.666.342,40 C	710.809.675,19 D	197.928.900,48 C	6.764.018.319,97 D	676.728.378,38 C	6.087.289.941,59 D		
5.3 Inscrição de Restos a Pagar	40.573,19 D						40.573,19 D		
5.3.1 Inscrição de RP Não Processados	40.573,19 D						40.573,19 D		
5.3.1.1 =RP Não Processados Inscritos	40.573,19 D						40.573,19 D		
5.3.1.1.0 =RP Não Processados Inscritos	40.573,19 D						40.573,19 D		
5.3.1.1.0.00 =RP Não Processados Inscritos	40.573,19 D						40.573,19 D		
5.3.1.1.0.00.00 =RP Não Processados Inscritos	40.573,19 D						40.573,19 D		
6 CONTROLE DA EXECUÇÃO DO PLANEJAMENTO E ORÇAMENTO	40.573,19 C	21.164.303.582.766,10 D	1.160.455.985.689,60 C	13.239.643.443,61 D	16.074.906.790,69 C	95.912.704.313,79 D	137.795.437.984,79 C	41.882.774.244,19 D	

O original deste documento eletrônico foi assinado utilizando Assinatura Digital SGP-e por KLUWER SCHMITT em 12/03/2020 às 19:09:55, conforme Decreto Estadual nº 39, de 21, de fevereiro de 2019. Para verificar a autenticidade desta cópia impressa, acesse o site <https://portal.sgpe.sea.sc.gov.br/portal-externo> e informe o processo IPREV 00000866/2019 e o código M3585ZHF.



Ano Base: 2019

Unidade Gestora		470076 Fundo Financeiro		Natureza Informação					
Gestão		47076 Fundo Financeiro							
Mês Referência		Dezembro	Fechado Geral						
Conta Contábil									
Saldo Exercício Anterior	Movimento Até Mês Anterior		Movimento do Mês		Movimento Acumulado		Saldo Restante		
6.2 Execução do Orçamento	21.164.293.196.029,50 D	1.160.445.598.953,00 C	13.239.643.443,61 D	16.074.906.790,69 C	95.912.663.740,60 D	137.795.397.411,60 C	41.882.733.671,00 C		
6.2.1 Execução da Receita	654.577.579.479,04 D	1.402.920.608.471,04 C	403.211.864,32 D	403.211.864,32 C	2.960.155.534,16 D	5.883.370.491,16 C	2.923.214.957,00 C		
6.2.1.1 =Receita a Realizar	624.641.935.306,24 D	778.278.673.164,80 C	394.141.157,64 D	9.070.706,68 C	2.834.148.717,43 D	3.049.221.773,73 C	215.073.056,30 C		
6.2.1.1.0 =Receita a Realizar	624.641.935.306,24 D	778.278.673.164,80 C	394.141.157,64 D	9.070.706,68 C	2.834.148.717,43 D	3.049.221.773,73 C	215.073.056,30 C		
6.2.1.1.0.00 =Receita a Realizar	624.641.935.306,24 D	778.278.673.164,80 C	394.141.157,64 D	9.070.706,68 C	2.834.148.717,43 D	3.049.221.773,73 C	215.073.056,30 C		
6.2.1.1.0.00.00 =Receita a Realizar	624.641.935.306,24 D	778.278.673.164,80 C	394.141.157,64 D	9.070.706,68 C	2.834.148.717,43 D	3.049.221.773,73 C	215.073.056,30 C		
6.2.1.1.0.00.00.00 =Receita a Realizar	624.641.935.306,24 D	778.278.673.164,80 C	394.141.157,64 D	9.070.706,68 C	2.834.148.717,43 D	3.049.221.773,73 C	215.073.056,30 C		
6.2.1.2 Receita Realizada	28.329.045.002,24 D	624.641.935.306,24 C	8.102.616,84 D	394.141.157,64 C	118.762.948,88 D	2.834.148.717,43 C	2.715.385.768,55 C		
6.2.1.2.1 =Receita Realizada	28.329.045.002,24 D	624.641.935.306,24 C	8.102.616,84 D	394.141.157,64 C	118.762.948,88 D	2.834.148.717,43 C	2.715.385.768,55 C		
6.2.1.2.1.00 =Receita Realizada	28.329.045.002,24 D	624.641.935.306,24 C	8.102.616,84 D	394.141.157,64 C	118.762.948,88 D	2.834.148.717,43 C	2.715.385.768,55 C		
6.2.1.2.1.00.00 =Receita Realizada	28.329.045.002,24 D	624.641.935.306,24 C	8.102.616,84 D	394.141.157,64 C	118.762.948,88 D	2.834.148.717,43 C	2.715.385.768,55 C		
6.2.1.3 (-) Deduções da Receita Orçamentária	1.606.599.170,56 D	0,00	968.089,84 D	0,00	7.243.867,85 D	0,00	7.243.867,85 D		
6.2.1.3.2 (-) Deduções por Restituição	1.288.210.222,08 D	0,00	968.089,84 D	0,00	6.000.161,02 D	0,00	6.000.161,02 D		



Ano Base: 2019

Unidade Gestora		470076 Fundo Financeiro							
Gestão		47076 Fundo Financeiro							
Mês Referência		Dezembro		Fechado Geral		Natureza Informação			
Conta Contábil									
Saldo Exercício Anterior		Movimento Até Mês Anterior		Movimento do Mês		Movimento Acumulado		Saldo Restante	
6.2.1.3.2.02 *(-) Deduções por Restituição a Terceiros (exceto SAT)									
		1.288.210.222,08 D	0,00	968.089,84 D	0,00	6.000.161,02 D	0,00	6.000.161,02 D	0,00
6.2.1.3.2.02.00 *(-) Deduções por Restituição a Terceiros (exceto SAT)									
		1.288.210.222,08 D	0,00	968.089,84 D	0,00	6.000.161,02 D	0,00	6.000.161,02 D	0,00
6.2.1.3.2.02.00.00 *(-) Deduções por Restituição a Terceiros (exceto SAT)									
		1.288.210.222,08 D	0,00	968.089,84 D	0,00	6.000.161,02 D	0,00	6.000.161,02 D	0,00
6.2.1.3.4 (-) Outras Deduções da Receita Orçamentária									
		318.388.948,48 D	0,00			1.243.706,83 D	0,00	1.243.706,83 D	0,00
6.2.1.3.4.09 *(-) Demais Deduções da Receita Orçamentária									
		318.388.948,48 D	0,00			1.243.706,83 D	0,00	1.243.706,83 D	0,00
6.2.1.3.4.09.00 *(-) Demais Deduções da Receita Orçamentária									
		318.388.948,48 D	0,00			1.243.706,83 D	0,00	1.243.706,83 D	0,00
6.2.1.3.4.09.00.00 *(-) Demais Deduções da Receita Orçamentária									
		318.388.948,48 D	0,00			1.243.706,83 D	0,00	1.243.706,83 D	0,00
6.2.2 Execução da Despesa									
		20.509.715.616.550,40 D	3.757.524.990.481,90 C	12.836.431.579,29 D	15.671.694.926,37 C	92.952.508.206,44 D	131.912.026.920,44 C	38.959.518.714,00 D	43.962.508.206,44 C
6.2.2.1 Disponibilidades de Crédito									
		7.490.182.511.861,76 D	3.126.378.137.408,00 C	4.205.769.558,15 D	4.485.673.126,19 C	33.464.294.995,11 D	40.135.587.725,44 C	6.671.292.730,33 D	7.161.965.853,63 C
6.2.2.1.1 =Crédito Disponível									
		2.047.542.791.298,56 D	2.256.689.670.123,52 C	914.062.770,79 D	681.085.564,12 C	8.912.276.799,30 D	9.496.279.588,04 C	584.002.788,74 D	6.113.293.852,66 C
6.2.2.1.1.00 =Crédito Disponível									
		2.047.542.791.298,56 D	2.256.689.670.123,52 C	914.062.770,79 D	681.085.564,12 C	8.912.276.799,30 D	9.496.279.588,04 C	584.002.788,74 D	6.113.293.852,66 C
6.2.2.1.1.00.00 =Crédito Disponível									
		2.047.542.791.298,56 D	2.256.689.670.123,52 C	914.062.770,79 D	681.085.564,12 C	8.912.276.799,30 D	9.496.279.588,04 C	584.002.788,74 D	6.113.293.852,66 C
6.2.2.1.1.00.00.00 =Crédito Disponível									
		2.047.542.791.298,56 D	2.256.689.670.123,52 C	914.062.770,79 D	681.085.564,12 C	8.912.276.799,30 D	9.496.279.588,04 C	584.002.788,74 D	6.113.293.852,66 C
6.2.2.1.2 Crédito Indisponível									
		1.651.443.706.472,96 D	1.651.443.706.472,96 C	611.565.605,94 D	611.565.605,94 C	7.062.517.584,35 D	7.062.517.584,35 C	0,00 D	0,00 C

O original deste documento é eletrônico e foi assinado utilizando Assinatura Digital (ICP-Brasil) por ELISA MAYER em 26/01/2020 às 16:38:17.
 O original deste documento é eletrônico e foi assinado utilizando Assinatura Digital SGP-e por KLUWER SCHMITT em 12/03/2020 às 19:09:55, conforme Decreto Estadual nº 39, de 21 de fevereiro de 2019.
 Para verificar a autenticidade desta cópia impressa, acesse o site <https://portal.sgpe.sea.sc.gov.br/portal-externo> e informe o processo IPREV 00000866/2019 e o código M3585ZHF.



Ano Base: 2019

Unidade Gestora		470076 Fundo Financeiro		Gestão		47076 Fundo Financeiro		Mês Referência		Dezembro Fechado Geral		Natureza Informação	
Conta Contábil		Saldo Exercício Anterior	Movimento Até Mês Anterior	Movimento do Mês		Movimento Acumulado		Saldo Restante					
6.2.2.1.2.01 Bloqueio de Crédito													
	226.197.445.872,64 D	226.197.445.872,64 C		136.935.146,89 D	136.935.146,89 C	1.020.518.919,83 D	1.020.518.919,83 C						0,00
6.2.2.1.2.01.01 =Crédito Bloqueado para Remanejamento													
	226.197.445.872,64 D	226.197.445.872,64 C		136.935.146,89 D	136.935.146,89 C	1.020.518.919,83 D	1.020.518.919,83 C						0,00
6.2.2.1.2.01.01.00 =Crédito Bloqueado para Remanejamento													
	226.197.445.872,64 D	226.197.445.872,64 C		136.935.146,89 D	136.935.146,89 C	1.020.518.919,83 D	1.020.518.919,83 C						0,00
6.2.2.1.2.02 =Crédito Pré-Empenhado													
	1.425.246.260.600,32 D	1.425.246.260.600,32 C		474.630.459,05 D	474.630.459,05 C	6.041.998.664,52 D	6.041.998.664,52 C						0,00
6.2.2.1.2.02.00 =Crédito Pré-Empenhado													
	1.425.246.260.600,32 D	1.425.246.260.600,32 C		474.630.459,05 D	474.630.459,05 C	6.041.998.664,52 D	6.041.998.664,52 C						0,00
6.2.2.1.2.02.00.00 =Crédito Pré-Empenhado													
	1.425.246.260.600,32 D	1.425.246.260.600,32 C		474.630.459,05 D	474.630.459,05 C	6.041.998.664,52 D	6.041.998.664,52 C						0,00
6.2.2.1.3 Crédito Utilizado													
	3.791.196.014.090,24 D	3.218.244.760.811,52 C		2.680.141.181,42 D	3.193.021.956,13 C	17.489.500.611,46 D	23.576.790.553,05 C						6.087.289.941,59
6.2.2.1.3.01 =Crédito Empenhado a Liquidar													
	1.979.761.850.145,28 D	1.979.768.243.304,96 C		1.340.014.676,48 D	1.340.029.269,18 C	9.073.459.403,61 D	9.073.498.969,59 C						39.565,98
6.2.2.1.3.01.00 =Crédito Empenhado a Liquidar													
	1.979.761.850.145,28 D	1.979.768.243.304,96 C		1.340.014.676,48 D	1.340.029.269,18 C	9.073.459.403,61 D	9.073.498.969,59 C						39.565,98
6.2.2.1.3.01.00.00 =Crédito Empenhado a Liquidar													
	1.979.761.850.145,28 D	1.979.768.243.304,96 C		1.340.014.676,48 D	1.340.029.269,18 C	9.073.459.403,61 D	9.073.498.969,59 C						39.565,98
6.2.2.1.3.02 =Crédito Empenhado em Liquidação													
	307.639.562.414,08 D	307.639.562.414,08 C		431.331.047,37 D	431.331.047,37 C	1.633.048.088,05 D	1.633.048.088,05 C						0,00
6.2.2.1.3.02.00 =Crédito Empenhado em Liquidação													
	307.639.562.414,08 D	307.639.562.414,08 C		431.331.047,37 D	431.331.047,37 C	1.633.048.088,05 D	1.633.048.088,05 C						0,00
6.2.2.1.3.02.00.00 =Crédito Empenhado em Liquidação													
	307.639.562.414,08 D	307.639.562.414,08 C		431.331.047,37 D	431.331.047,37 C	1.633.048.088,05 D	1.633.048.088,05 C						0,00
6.2.2.1.3.03 =Crédito Empenhado Liquidado a Pagar													
	1.501.334.498.882,56 D	1.552.009.724.037,12 C		908.750.142,23 D	710.800.043,97 C	6.773.338.028,49 D	6.773.338.028,49 C						0,00

O original deste documento eletrônico foi assinado utilizando Assinatura Digital (CP-Br) por ELISA MAYER em 12/03/2020 às 16:38:17.
 O original deste documento é eletrônico e foi assinado utilizando Assinatura Digital SGP-e por KLUWER SCHMITT em 12/03/2020 às 19:09:55, conforme Decreto Estadual nº 39, de 21, de fevereiro de 2019.
 Para verificar a autenticidade desta cópia impressa, acesse o site <https://portal.sgpe.sea.sc.gov.br/portal-externo> e informe o processo IPREV 00000866/2019 e o código M3585ZHF.



Ano Base: 2019

Unidade Gestora		470076 Fundo Financeiro		Natureza Informação					
Gestão		47076 Fundo Financeiro							
Mês Referência		Dezembro Fechado Geral							
Conta Contábil									
Saldo Exercício Anterior	Movimento Até Mês Anterior		Movimento do Mês		Movimento Acumulado		Saldo Restante		
6.2.2.1.3.03.00 =Crédito Empenhado Liquidado a Pagar	1.501.334.498.882,56 D .552.009.724.037,12 C		908.750.142,23 D	710.800.043,97 C	6.773.338.028,49 D	6.773.338.028,49 C	0,00		
6.2.2.1.3.03.00.00 =Crédito Empenhado Liquidado a Pagar	1.501.334.498.882,56 D .552.009.724.037,12 C		908.750.142,23 D	710.800.043,97 C	6.773.338.028,49 D	6.773.338.028,49 C	0,00		
6.2.2.1.3.04 =Crédito Empenhado Liquidado Pago	2.460.102.648,32 D .378.827.231.055,36 C		45.315,34 D	710.861.595,61 C	9.655.091,31 D	6.096.905.466,92 C	6.087.250.375,61		
6.2.2.1.3.04.00 =Crédito Empenhado Liquidado Pago	2.460.102.648,32 D .378.827.231.055,36 C		45.315,34 D	710.861.595,61 C	9.655.091,31 D	6.096.905.466,92 C	6.087.250.375,61		
6.2.2.1.3.04.00.00 =Crédito Empenhado Liquidado Pago	2.460.102.648,32 D .378.827.231.055,36 C		45.315,34 D	710.861.595,61 C	9.655.091,31 D	6.096.905.466,92 C	6.087.250.375,61		
6.2.2.2 Movimentação de Créditos Concedidos	653.972,48 D .146.453.609.704,96 C		763.421,37 D	65.017.948,71 C	765.975,95 D	637.102.361,62 C	636.336.385,67		
6.2.2.2.2 Descentralização Externa de Créditos - Destaque	653.972,48 D .146.453.609.704,96 C		763.421,37 D	65.017.948,71 C	765.975,95 D	637.102.361,62 C	636.336.385,67		
6.2.2.2.2.01 Descentralização de Créditos	0,00 .146.453.609.704,96 C		0,00	65.017.948,71 C	0,00	637.102.361,62 C	637.102.361,62		
6.2.2.2.2.01.01 =Créditos Concedidos	0,00 .146.453.609.704,96 C		0,00	65.017.948,71 C	0,00	637.102.361,62 C	637.102.361,62		
6.2.2.2.2.01.01.00 =Créditos Concedidos	0,00 .146.453.609.704,96 C		0,00	65.017.948,71 C	0,00	637.102.361,62 C	637.102.361,62		
6.2.2.2.2.09 Alteração de Créditos Movimentados	653.972,48 D .0,00		763.421,37 D	0,00	765.975,95 D	0,00	765.975,95		
6.2.2.2.2.09.09 *=(-) Redução	653.972,48 D .0,00		763.421,37 D	0,00	765.975,95 D	0,00	765.975,95		
6.2.2.2.2.09.09.00 *=(-) Redução	653.972,48 D .0,00		763.421,37 D	0,00	765.975,95 D	0,00	765.975,95		
6.2.2.3 Detalhamento de Crédito	2.628.940.296.616,96 D .1.265.135.922.163,20 C		1.314.708.188,24 D	1.594.611.756,28 C	11.584.006.221,90 D	18.255.298.952,23 C	6.671.292.730,33		



Ano Base: 2019

Unidade Gestora		470076 Fundo Financeiro		Natureza Informação			
Gestão		47076 Fundo Financeiro					
Mês Referência		Dezembro	Fechado Geral				
Conta Contábil							
Saldo Exercício Anterior	Movimento Até Mês Anterior	Movimento do Mês		Movimento Acumulado		Saldo Restante	
6.2.2.3.1 Créditos Detalhados por Destinação de Recurso							
2.482.486.032.939,52 D	1.118.681.658.485,76 C	1.248.926.818,16 D	1.528.830.386,20 C	10.946.137.884,33 D	17.617.430.614,66 C	6.671.292.730,33 C	
6.2.2.3.1.01 =Cota Orçamentária a Utilizar							
2.047.206.567.828,48 D	256.353.446.653,44 C	914.062.770,79 D	681.085.564,12 C	8.910.963.426,37 D	9.494.966.215,11 C	584.002.788,74 C	
6.2.2.3.1.01.00 =Cota Orçamentária a Utilizar							
2.047.206.567.828,48 D	256.353.446.653,44 C	914.062.770,79 D	681.085.564,12 C	8.910.963.426,37 D	9.494.966.215,11 C	584.002.788,74 C	
6.2.2.3.1.01.00.00 =Cota Orçamentária a Utilizar							
2.047.206.567.828,48 D	256.353.446.653,44 C	914.062.770,79 D	681.085.564,12 C	8.910.963.426,37 D	9.494.966.215,11 C	584.002.788,74 C	
6.2.2.3.1.04 =Cota Orçamentária Bloqueada p/ Remanejamento							
226.197.445.872,64 D	226.197.445.872,64 C	136.935.146,89 D	136.935.146,89 C	1.020.518.919,83 D	1.020.518.919,83 C	0,00	
6.2.2.3.1.04.00 =Cota Orçamentária Bloqueada p/ Remanejamento							
226.197.445.872,64 D	226.197.445.872,64 C	136.935.146,89 D	136.935.146,89 C	1.020.518.919,83 D	1.020.518.919,83 C	0,00	
6.2.2.3.1.04.00.00 =Cota Orçamentária Bloqueada p/ Remanejamento							
226.197.445.872,64 D	226.197.445.872,64 C	136.935.146,89 D	136.935.146,89 C	1.020.518.919,83 D	1.020.518.919,83 C	0,00	
6.2.2.3.1.05 =Cota Orçamentária Utilizada							
209.082.019.238,40 D	636.130.765.959,68 C	197.928.900,48 D	710.809.675,19 C	1.014.655.538,13 D	7.101.945.479,72 C	6.087.289.941,59 C	
6.2.2.3.1.05.00 =Cota Orçamentária Utilizada							
209.082.019.238,40 D	636.130.765.959,68 C	197.928.900,48 D	710.809.675,19 C	1.014.655.538,13 D	7.101.945.479,72 C	6.087.289.941,59 C	
6.2.2.3.1.05.00.00 =Cota Orçamentária Utilizada							
209.082.019.238,40 D	636.130.765.959,68 C	197.928.900,48 D	710.809.675,19 C	1.014.655.538,13 D	7.101.945.479,72 C	6.087.289.941,59 C	
6.2.2.3.2 Crédito Descentralizado Concedido							
146.454.263.677,44 D	146.454.263.677,44 C	65.781.370,08 D	65.781.370,08 C	637.868.337,57 D	637.868.337,57 C	0,00	
6.2.2.3.2.01 =Crédito Descentralizado							
653.972,48 D	146.453.609.704,96 C	763.421,37 D	65.017.948,71 C	765.975,95 D	637.102.361,62 C	636.336.385,67 C	
6.2.2.3.2.01.00 =Crédito Descentralizado							
653.972,48 D	146.453.609.704,96 C	763.421,37 D	65.017.948,71 C	765.975,95 D	637.102.361,62 C	636.336.385,67 C	
6.2.2.3.2.01.00.00 =Crédito Descentralizado							
653.972,48 D	146.453.609.704,96 C	763.421,37 D	65.017.948,71 C	765.975,95 D	637.102.361,62 C	636.336.385,67 C	



Ano Base: 2019

Unidade Gestora		470076 Fundo Financeiro		Gestão		47076 Fundo Financeiro		Mês Referência		Dezembro Fechado Geral		Natureza Informação	
Conta Contábil		Saldo Exercício Anterior	Movimento Até Mês Anterior	Movimento do Mês		Movimento Acumulado		Saldo Restante					
6.2.2.3.2.02 =Anulação de Créditos Descentralizados			0,00	653.972,48 C	0,00	763.421,37 C	0,00	765.975,95 C	765.975,95 C				
6.2.2.3.2.02.00 =Anulação de Créditos Descentralizados			0,00	653.972,48 C	0,00	763.421,37 C	0,00	765.975,95 C	765.975,95 C				
6.2.2.3.2.02.00.00 =Anulação de Créditos Descentralizados			0,00	653.972,48 C	0,00	763.421,37 C	0,00	765.975,95 C	765.975,95 C				
6.2.2.3.2.99 *Crédito Descentralizado Concedido		146.453.609.704,96 D	0,00	65.017.948,71 D	0,00	637.102.361,62 D	0,00	637.102.361,62 D	637.102.361,62 D				
6.2.2.3.2.99.00 *Crédito Descentralizado Concedido		146.453.609.704,96 D	0,00	65.017.948,71 D	0,00	637.102.361,62 D	0,00	637.102.361,62 D	637.102.361,62 D				
6.2.2.3.2.99.00.00 *Crédito Descentralizado Concedido		146.453.609.704,96 D	0,00	65.017.948,71 D	0,00	637.102.361,62 D	0,00	637.102.361,62 D	637.102.361,62 D				
6.2.2.9 Outros Controles da Despesa Orçamentária		10.390.592.154.099,20 D	2.219.557.321.205,80 C	7.315.190.411,53 D	9.526.392.095,19 C	47.903.441.013,48 D	72.884.037.881,15 C	24.980.596.867,67 D	24.980.596.867,67 D				
6.2.2.9.1 Despesa Pré-empenhada		1.425.246.260.600,32 D	2.850.492.521.200,64 C	474.630.459,05 D	949.260.918,10 C	6.041.998.664,52 D	12.083.997.329,04 C	6.041.998.664,52 D	6.041.998.664,52 D				
6.2.2.9.1.01 =Pré-Empenhos a Empenhar		1.425.246.260.600,32 D	1.425.246.260.600,32 C	474.630.459,05 D	474.630.459,05 C	6.041.998.664,52 D	6.041.998.664,52 C	6.041.998.664,52 D	6.041.998.664,52 D				
6.2.2.9.1.01.00 =Pré-Empenhos a Empenhar		1.425.246.260.600,32 D	1.425.246.260.600,32 C	474.630.459,05 D	474.630.459,05 C	6.041.998.664,52 D	6.041.998.664,52 C	6.041.998.664,52 D	6.041.998.664,52 D				
6.2.2.9.1.01.00.00 =Pré-Empenhos a Empenhar		1.425.246.260.600,32 D	1.425.246.260.600,32 C	474.630.459,05 D	474.630.459,05 C	6.041.998.664,52 D	6.041.998.664,52 C	6.041.998.664,52 D	6.041.998.664,52 D				
6.2.2.9.1.02 =Pré-Empenhos Empenhados		0,00	338.736.907.704,32 C	0,00	474.630.459,05 C	0,00	5.704.071.504,77 C	5.704.071.504,77 C	5.704.071.504,77 C				
6.2.2.9.1.02.00 =Pré-Empenhos Empenhados		0,00	338.736.907.704,32 C	0,00	474.630.459,05 C	0,00	5.704.071.504,77 C	5.704.071.504,77 C	5.704.071.504,77 C				
6.2.2.9.1.02.00.00 =Pré-Empenhos Empenhados		0,00	338.736.907.704,32 C	0,00	474.630.459,05 C	0,00	5.704.071.504,77 C	5.704.071.504,77 C	5.704.071.504,77 C				

O original deste documento é eletrônico e foi assinado utilizando Assinatura Digital SGP-e por KLUWER SCHMITT em 12/03/2020 às 19:09:55, conforme Decreto Estadual nº 39, de 21 de fevereiro de 2019. Para verificar a autenticidade desta cópia impressa, acesse o site https://portal.sgpe.sea.sc.gov.br/portal-externo e informe o processo IPREV 00000866/2019 e o código M3585ZHF.



Ano Base: 2019

Unidade Gestora		470076 Fundo Financeiro		Natureza Informação					
Gestão		47076 Fundo Financeiro							
Mês Referência		Dezembro Fechado Geral							
Conta Contábil									
Saldo Exercício Anterior	Movimento Até Mês Anterior		Movimento do Mês		Movimento Acumulado		Saldo Restante		
6.2.2.9.1.09 Anulação de Pré-Empenhos	0,00	86.509.352.896,00 C			0,00	337.927.159,75 C	337.927.159,75 C		
6.2.2.9.1.09.01 =Anulação de Pré-Empenhos	0,00	86.509.352.896,00 C			0,00	337.927.159,75 C	337.927.159,75 C		
6.2.2.9.1.09.01.00 =Anulação de Pré-Empenhos	0,00	86.509.352.896,00 C			0,00	337.927.159,75 C	337.927.159,75 C		
6.2.2.9.2 Emissão de Empenho	8.965.345.893.498,88 D	3.369.064.800.005,10 C	6.840.559.952,48 D	8.577.131.177,09 C	41.861.442.348,96 D	60.800.040.552,11 C	18.938.598.203,15 C		
6.2.2.9.2.01 Empenhos por Nota de Empenho	2.409.992.351.436,80 D	3.959.613.764.500,48 C	1.969.279.585,81 D	2.680.089.261,00 C	11.383.312.208,61 D	18.147.330.528,58 C	6.764.018.319,97 C		
6.2.2.9.2.01.01 =Empenhos a Liquidar	1.979.761.850.145,28 D	3.979.768.243.304,96 C	1.340.014.676,48 D	1.340.029.269,18 C	9.073.459.403,61 D	9.073.498.969,59 C	39.565,98 C		
6.2.2.9.2.01.01.00 =Empenhos a Liquidar	1.979.761.850.145,28 D	3.979.768.243.304,96 C	1.340.014.676,48 D	1.340.029.269,18 C	9.073.459.403,61 D	9.073.498.969,59 C	39.565,98 C		
6.2.2.9.2.01.02 =Empenhos em Liquidação	307.639.562.414,08 D	307.639.562.414,08 C	431.331.047,37 D	431.331.047,37 C	1.633.048.088,05 D	1.633.048.088,05 C	0,00 C		
6.2.2.9.2.01.02.00 =Empenhos em Liquidação	307.639.562.414,08 D	307.639.562.414,08 C	431.331.047,37 D	431.331.047,37 C	1.633.048.088,05 D	1.633.048.088,05 C	0,00 C		
6.2.2.9.2.01.03 =Empenhos Liquidados	122.590.938.877,44 D	3.549.633.292.439,04 C	197.933.861,96 D	710.800.043,97 C	676.804.716,95 D	6.764.055.092,56 C	6.087.250.375,61 C		
6.2.2.9.2.01.03.00 =Empenhos Liquidados	122.590.938.877,44 D	3.549.633.292.439,04 C	197.933.861,96 D	710.800.043,97 C	676.804.716,95 D	6.764.055.092,56 C	6.087.250.375,61 C		
6.2.2.9.2.01.07 =Anulação de Empenhos	0,00	122.572.666.342,40 C	0,00	197.928.900,48 C	0,00	676.728.378,38 C	676.728.378,38 C		
6.2.2.9.2.01.07.00 =Anulação de Empenhos	0,00	122.572.666.342,40 C	0,00	197.928.900,48 C	0,00	676.728.378,38 C	676.728.378,38 C		
6.2.2.9.2.02 Empenhos por Modalidade de Licitação - a Liquidar	1.979.761.850.145,28 D	3.979.768.243.304,96 C	1.340.014.676,48 D	1.340.029.269,18 C	9.073.459.403,61 D	9.073.498.969,59 C	39.565,98 C		



Ano Base: 2019

Unidade Gestora		470076 Fundo Financeiro		Natureza Informação					
Gestão		47076 Fundo Financeiro							
Mês Referência		Dezembro Fechado Geral							
Conta Contábil									
Saldo Exercício Anterior	Movimento Até Mês Anterior		Movimento do Mês		Movimento Acumulado		Saldo Restante		
6.2.2.9.2.02.08 =Não Aplicável - Outras Despesas	1.979.761.850.145,28 D	1.979.768.243.304,96 C	1.340.014.676,48 D	1.340.029.269,18 C	9.073.459.403,61 D	9.073.498.969,59 C	39.565,98 C		
6.2.2.9.2.02.08.00 =Não Aplicável - Outras Despesas	1.979.761.850.145,28 D	1.979.768.243.304,96 C	1.340.014.676,48 D	1.340.029.269,18 C	9.073.459.403,61 D	9.073.498.969,59 C	39.565,98 C		
6.2.2.9.2.03 Empenhos por Modalidade de Licitação - em Liquidação	307.639.562.414,08 D	307.639.562.414,08 C	431.331.047,37 D	431.331.047,37 C	1.633.048.088,05 D	1.633.048.088,05 C	0,00 C		
6.2.2.9.2.03.08 =Não Aplicável	307.639.562.414,08 D	307.639.562.414,08 C	431.331.047,37 D	431.331.047,37 C	1.633.048.088,05 D	1.633.048.088,05 C	0,00 C		
6.2.2.9.2.03.08.00 =Não Aplicável	307.639.562.414,08 D	307.639.562.414,08 C	431.331.047,37 D	431.331.047,37 C	1.633.048.088,05 D	1.633.048.088,05 C	0,00 C		
6.2.2.9.2.04 Empenhos por Modalidade de Licitação - Liquidado	122.590.938.877,44 D	1.549.633.292.439,04 C	197.933.861,96 D	710.800.043,97 C	676.804.716,95 D	6.764.055.092,56 C	6.087.250.375,61 C		
6.2.2.9.2.04.08 =Não Aplicável	122.590.938.877,44 D	1.549.633.292.439,04 C	197.933.861,96 D	710.800.043,97 C	676.804.716,95 D	6.764.055.092,56 C	6.087.250.375,61 C		
6.2.2.9.2.04.08.00 =Não Aplicável	122.590.938.877,44 D	1.549.633.292.439,04 C	197.933.861,96 D	710.800.043,97 C	676.804.716,95 D	6.764.055.092,56 C	6.087.250.375,61 C		
6.2.2.9.2.06 Empenhos por Credor	4.145.361.190.625,28 D	5.724.409.937.346,56 C	2.902.000.780,86 D	3.414.881.555,57 C	19.094.817.931,74 D	25.182.107.873,33 C	6.087.289.941,59 C		
6.2.2.9.2.06.01 =Valores a Liquidar	1.979.761.850.145,28 D	1.979.768.243.304,96 C	1.340.014.676,48 D	1.340.029.269,18 C	9.073.459.403,61 D	9.073.498.969,59 C	39.565,98 C		
6.2.2.9.2.06.01.00 =Valores a Liquidar	1.979.761.850.145,28 D	1.979.768.243.304,96 C	1.340.014.676,48 D	1.340.029.269,18 C	9.073.459.403,61 D	9.073.498.969,59 C	39.565,98 C		
6.2.2.9.2.06.02 =Valores em Liquidação	307.639.562.414,08 D	307.639.562.414,08 C	431.331.047,37 D	431.331.047,37 C	1.633.048.088,05 D	1.633.048.088,05 C	0,00 C		
6.2.2.9.2.06.02.00 =Valores em Liquidação	307.639.562.414,08 D	307.639.562.414,08 C	431.331.047,37 D	431.331.047,37 C	1.633.048.088,05 D	1.633.048.088,05 C	0,00 C		
6.2.2.9.2.06.03 =Valores Liquidados a Pagar	1.501.334.498.882,56 D	1.552.009.724.037,12 C	908.750.142,23 D	710.800.043,97 C	6.773.338.028,49 D	6.773.338.028,49 C	0,00 C		

O original deste documento é eletrônico e foi assinado utilizando Assinatura Digital ICP-Brasil por ELISA MAYER em 26/01/2020 às 14:13:38. Para verificar a autenticidade deste documento é eletrônico e foi assinado utilizando Assinatura Digital SGP-e por KLUWER SCHMITT em 12/03/2020 às 19:09:55, conforme Decreto Estadual nº 39, de 21, de fevereiro de 2019. Para verificar a autenticidade desta cópia impressa, acesse o site https://portal.sgpe.sea.sc.gov.br/portal-externo e informe o processo IPREV 00000866/2019 e o código M3585ZHF.



Ano Base: 2019

Unidade Gestora		470076 Fundo Financeiro							
Gestão		47076 Fundo Financeiro							
Mês Referência		Dezembro	Fechado Geral	Natureza Informação					
Conta Contábil									
Saldo Exercício Anterior	Movimento Até Mês Anterior		Movimento do Mês		Movimento Acumulado		Saldo Restante		
6.2.2.9.2.06.03.00 =Valores Liquidados a Pagar									
	1.501.334.498.882,56 D	1.552.009.724.037,12 C	908.750.142,23 D	710.800.043,97 C	6.773.338.028,49 D	6.773.338.028,49 C	0,00		
6.2.2.9.2.06.04 =Valores Pagos									
	558.717.575,68 D	1.358.985.772.782,08 C	12.203.557,61 D	722.776.676,76 C	14.386.048,14 D	6.031.314.851,69 C	6.016.928.803,55 C		
6.2.2.9.2.06.04.00 =Valores Pagos									
	558.717.575,68 D	1.358.985.772.782,08 C	12.203.557,61 D	722.776.676,76 C	14.386.048,14 D	6.031.314.851,69 C	6.016.928.803,55 C		
6.2.2.9.2.06.06 =Valores Retidos a Pagar									
	356.066.561.607,68 D	374.006.634.808,32 C	209.701.357,17 D	209.944.518,29 C	1.600.586.363,45 D	1.670.907.935,51 C	70.321.572,06 C		
6.2.2.9.2.06.06.00 =Valores Retidos a Pagar									
	356.066.561.607,68 D	374.006.634.808,32 C	209.701.357,17 D	209.944.518,29 C	1.600.586.363,45 D	1.670.907.935,51 C	70.321.572,06 C		
6.3 Execução de Restos a Pagar									
	40.573,19 C	10.386.736,64 D	10.386.736,64 C		40.573,19 D	40.573,19 C	40.573,19 C		
6.3.1 Execução de RP Não Processados									
	40.573,19 C	10.386.736,64 D	10.386.736,64 C		40.573,19 D	40.573,19 C	40.573,19 C		
6.3.1.1 =RP Não Processados a Liquidar									
	40.573,19 C	10.386.736,64 D	0,00		40.573,19 D	0,00	0,00		
6.3.1.1.0 =RP Não Processados a Liquidar									
	40.573,19 C	10.386.736,64 D	0,00		40.573,19 D	0,00	0,00		
6.3.1.1.0.00 =RP Não Processados a Liquidar									
	40.573,19 C	10.386.736,64 D	0,00		40.573,19 D	0,00	0,00		
6.3.1.1.0.00.00 =RP Não Processados a Liquidar									
	40.573,19 C	10.386.736,64 D	0,00		40.573,19 D	0,00	0,00		
6.3.1.1.0.00.00.00 =RP Não Processados a Liquidar									
	40.573,19 C	10.386.736,64 D	0,00		40.573,19 D	0,00	0,00		
6.3.1.9 RP Não Processados Cancelados									
	0,00	10.386.736,64 C			0,00	40.573,19 C	40.573,19 C		
6.3.1.9.9 =Outros Cancelamentos de RP									
	0,00	10.386.736,64 C			0,00	40.573,19 C	40.573,19 C		

O original deste documento é eletrônico e foi assinado utilizando Assinatura Digital SGP-e por KLUWER SCHMITT em 12/03/2020 às 19:09:55, conforme Decreto Estadual nº 39, de 21, de fevereiro de 2019. Para verificar a autenticidade deste documento acesse o site https://portal.sgpe.sea.sc.gov.br/portal-externo e informe o processo IPREV 00000866/2019 e o código M3585ZHF.



Ano Base: 2019

Unidade Gestora		470076 Fundo Financeiro		Natureza Informação					
Gestão		47076 Fundo Financeiro							
Mês Referência		Dezembro Fechado Geral							
Conta Contábil									
Saldo Exercício Anterior	Movimento Até Mês Anterior		Movimento do Mês		Movimento Acumulado		Saldo Restante		
6.3.1.9.9.00 =Outros Cancelamentos de RP	0,00	10.386.736,64 C			0,00	40.573,19 C	40.573,19 C		
6.3.1.9.9.00.00 =Outros Cancelamentos de RP	0,00	10.386.736,64 C			0,00	40.573,19 C	40.573,19 C		
6.3.1.9.9.00.00.00 =Outros Cancelamentos de RP	0,00	10.386.736,64 C			0,00	40.573,19 C	40.573,19 C		
7 CONTROLES DEVEDORES									
2.328.306.763,66 D	14.379.809.965.158,40 D	1.475.999.642.903,04 C	6.524.334.796,01 D	2.591.509.746,81 C	62.695.467.472,41 D	20.075.883.351,90 C	44.947.890.884,17 D		
7.2 Administração Financeira									
1.837.141.247,98 D	10.483.545.111.569,90 D	1.189.961.026.498,56 C	4.684.202.561,07 D	2.177.506.088,39 C	45.635.550.653,14 D	18.544.541.348,15 C	28.928.150.552,97 D		
7.2.1 Disponibilidades por Destinação									
1.837.129.853,76 D	6.508.841.620.172,80 D	3.571.103.528.412,16 C	3.267.669.295,65 D	1.775.684.551,82 C	28.692.831.874,45 D	15.725.307.709,68 C	14.804.654.018,53 D		
7.2.1.1 =Controle da Disponibilidade de Recursos									
459.282.463,44 D	1.627.210.405.043,20 D	178.841.745.280,00 C	816.918.026,25 D	78.211.353,53 C	7.173.208.670,95 D	776.811.921,03 C	6.855.679.213,36 D		
7.2.1.1.0 =Controle da Disponibilidade de Recursos									
459.282.463,44 D	1.627.210.405.043,20 D	178.841.745.280,00 C	816.918.026,25 D	78.211.353,53 C	7.173.208.670,95 D	776.811.921,03 C	6.855.679.213,36 D		
7.2.1.1.0.00 =Controle da Disponibilidade de Recursos									
459.282.463,44 D	1.627.210.405.043,20 D	178.841.745.280,00 C	816.918.026,25 D	78.211.353,53 C	7.173.208.670,95 D	776.811.921,03 C	6.855.679.213,36 D		
7.2.1.1.0.00.00 =Controle da Disponibilidade de Recursos									
459.282.463,44 D	1.627.210.405.043,20 D	178.841.745.280,00 C	816.918.026,25 D	78.211.353,53 C	7.173.208.670,95 D	776.811.921,03 C	6.855.679.213,36 D		
7.2.1.7 Outros Controles da Disponibilidade									
1.377.847.390,32 D	4.881.631.215.129,60 D	3.392.261.783.132,16 C	2.450.751.269,40 D	1.697.473.198,29 C	21.519.623.203,50 D	14.948.495.788,65 C	7.948.974.805,17 D		
7.2.1.7.1 =Disponibilidade por Fonte de Recursos - Controle por UG/Gestão									
459.282.463,44 D	1.627.210.405.043,20 D	178.841.745.280,00 C	816.917.089,80 D	78.211.353,53 C	7.173.207.734,50 D	776.811.921,03 C	6.855.678.276,91 D		
7.2.1.7.1.00 =Disponibilidade por Fonte de Recursos - Controle por UG/Gestão									
459.282.463,44 D	1.627.210.405.043,20 D	178.841.745.280,00 C	816.917.089,80 D	78.211.353,53 C	7.173.207.734,50 D	776.811.921,03 C	6.855.678.276,91 D		



Ano Base: 2019

Unidade Gestora		470076 Fundo Financeiro							
Gestão		47076 Fundo Financeiro							
Mês Referência		Dezembro	Fechado Geral	Natureza Informação					
Conta Contábil									
Saldo Exercício Anterior	Movimento Até Mês Anterior			Movimento do Mês		Movimento Acumulado		Saldo Restante	
7.2.1.7.1.00.00 =Disponibilidade por Fonte de Recursos - Controle por UG/Gestão									
459.282.463,44 D	1.627.210.405.043,20 D	178.841.745.280,00 C	816.917.089,80 D	78.211.353,53 C	7.173.207.734,50 D	776.811.921,03 C	6.855.678.276,91 D		
7.2.1.7.1.00.00.00 =Disponibilidade por Fonte de Recursos - Controle por UG/Gestão									
459.282.463,44 D	1.627.210.405.043,20 D	178.841.745.280,00 C	816.917.089,80 D	78.211.353,53 C	7.173.207.734,50 D	776.811.921,03 C	6.855.678.276,91 D		
7.2.1.7.2 =Disponibilidade por Fonte de Recursos - Controle por Domicílio Bancário									
459.282.463,44 D	1.627.210.405.043,20 D	1.606.710.018.926,08 C	816.917.089,80 D	809.630.922,38 C	7.173.207.734,50 D	7.085.841.933,81 C	546.648.264,13 D		
7.2.1.7.2.00 =Disponibilidade por Fonte de Recursos - Controle por Domicílio Bancário									
459.282.463,44 D	1.627.210.405.043,20 D	1.606.710.018.926,08 C	816.917.089,80 D	809.630.922,38 C	7.173.207.734,50 D	7.085.841.933,81 C	546.648.264,13 D		
7.2.1.7.2.00.00 =Disponibilidade por Fonte de Recursos - Controle por Domicílio Bancário									
459.282.463,44 D	1.627.210.405.043,20 D	1.606.710.018.926,08 C	816.917.089,80 D	809.630.922,38 C	7.173.207.734,50 D	7.085.841.933,81 C	546.648.264,13 D		
7.2.1.7.2.00.00.00 =Disponibilidade por Fonte de Recursos - Controle por Domicílio Bancário									
459.282.463,44 D	1.627.210.405.043,20 D	1.606.710.018.926,08 C	816.917.089,80 D	809.630.922,38 C	7.173.207.734,50 D	7.085.841.933,81 C	546.648.264,13 D		
7.2.1.7.4 =Disponibilidade por Fonte de Recursos - Controle por Detalhamento da Fonte									
459.282.463,44 D	1.627.210.405.043,20 D	1.606.710.018.926,08 C	816.917.089,80 D	809.630.922,38 C	7.173.207.734,50 D	7.085.841.933,81 C	546.648.264,13 D		
7.2.1.7.4.00 =Disponibilidade por Fonte de Recursos - Controle por Detalhamento da Fonte									
459.282.463,44 D	1.627.210.405.043,20 D	1.606.710.018.926,08 C	816.917.089,80 D	809.630.922,38 C	7.173.207.734,50 D	7.085.841.933,81 C	546.648.264,13 D		
7.2.1.7.4.00.00 =Disponibilidade por Fonte de Recursos - Controle por Detalhamento da Fonte									
459.282.463,44 D	1.627.210.405.043,20 D	1.606.710.018.926,08 C	816.917.089,80 D	809.630.922,38 C	7.173.207.734,50 D	7.085.841.933,81 C	546.648.264,13 D		
7.2.1.7.4.00.00.00 =Disponibilidade por Fonte de Recursos - Controle por Detalhamento da Fonte									
459.282.463,44 D	1.627.210.405.043,20 D	1.606.710.018.926,08 C	816.917.089,80 D	809.630.922,38 C	7.173.207.734,50 D	7.085.841.933,81 C	546.648.264,13 D		
7.2.2 Programação Financeira									
11.394,22 D	3.974.657.881.594,88 D	618.817.633.292,80 C	1.416.529.751,45 D	401.821.536,57 C	16.942.537.101,43 D	2.819.077.916,62 C	14.123.470.579,03 D		
7.2.2.1 Concessão de Cotas Orçamentárias e Financeiras									
11.394,22 D	146.109.347.491,84 D	122.994.403,84 C	66.671.056,87 D	591.689,12 C	637.410.695,51 D	1.072.136,01 C	636.349.953,72 D		
7.2.2.1.2 Concessão de Cotas Financeiras									
11.394,22 D	146.109.347.491,84 D	122.994.403,84 C	66.671.056,87 D	591.689,12 C	637.410.695,51 D	1.072.136,01 C	636.349.953,72 D		
7.2.2.1.2.04 =Concessão de Descentralização Financeira - Recursos Próprios									
11.394,22 D	146.109.347.491,84 D	122.994.403,84 C	66.671.056,87 D	591.689,12 C	637.410.695,51 D	1.072.136,01 C	636.349.953,72 D		



Ano Base: 2019

Unidade Gestora		470076 Fundo Financeiro		Gestão		47076 Fundo Financeiro		Mês Referência		Dezembro Fechado Geral		Natureza Informação	
Conta Contábil		Saldo Exercício Anterior	Movimento Até Mês Anterior	Movimento do Mês		Movimento Acumulado		Saldo Restante					
7.2.2.1.2.04.00 =Concessão de Descentralização Financeira - Recursos Próprios		11.394,22 D	146.109.347.491,84 D	122.994.403,84 C	66.671.056,87 D	591.689,12 C	637.410.695,51 D	1.072.136,01 C	636.349.953,72 D				
7.2.2.1.2.04.00.00 =Concessão de Descentralização Financeira - Recursos Próprios		11.394,22 D	146.109.347.491,84 D	122.994.403,84 C	66.671.056,87 D	591.689,12 C	637.410.695,51 D	1.072.136,01 C	636.349.953,72 D				
7.2.2.2 Recebimento de Cotas Orçamentárias e Financeiras		3.828.548.534.103,04 D	618.694.638.888,96 C		1.349.858.694,58 D	401.229.847,45 C	16.305.126.405,92 D	2.818.005.780,61 C	13.487.120.625,31 D				
7.2.2.2.1 Recebimento de Cotas Orçamentárias		3.828.548.534.103,04 D	618.694.638.888,96 C		1.349.858.694,58 D	401.229.847,45 C	16.305.126.405,92 D	2.818.005.780,61 C	13.487.120.625,31 D				
7.2.2.2.1.01 =Cota de Despesa Fixada		2.043.430.773.442,56 D	260.782.192.163,84 C		482.393.242,27 D	138.235.146,89 C	8.464.544.701,03 D	1.156.915.585,03 C	7.307.629.116,00 D				
7.2.2.2.1.01.00 =Cota de Despesa Fixada		2.043.430.773.442,56 D	260.782.192.163,84 C		482.393.242,27 D	138.235.146,89 C	8.464.544.701,03 D	1.156.915.585,03 C	7.307.629.116,00 D				
7.2.2.2.1.01.00.00 =Cota de Despesa Fixada		2.043.430.773.442,56 D	260.782.192.163,84 C		482.393.242,27 D	138.235.146,89 C	8.464.544.701,03 D	1.156.915.585,03 C	7.307.629.116,00 D				
7.2.2.2.1.02 =Cota de Despesa Autorizada		1.785.117.760.660,48 D	357.912.446.725,12 C		867.465.452,31 D	262.994.700,56 C	7.840.581.704,89 D	1.661.090.195,58 C	6.179.491.509,31 D				
7.2.2.2.1.02.00 =Cota de Despesa Autorizada		1.785.117.760.660,48 D	357.912.446.725,12 C		867.465.452,31 D	262.994.700,56 C	7.840.581.704,89 D	1.661.090.195,58 C	6.179.491.509,31 D				
7.2.2.2.1.02.00.00 =Cota de Despesa Autorizada		1.785.117.760.660,48 D	357.912.446.725,12 C		867.465.452,31 D	262.994.700,56 C	7.840.581.704,89 D	1.661.090.195,58 C	6.179.491.509,31 D				
7.2.4 Controles da Arrecadação		45.609.802,24 D	39.864.793,60 C		3.513,97 D	0,00	181.677,26 D	155.721,85 C	25.955,41 D				
7.2.4.1 Arrecadação Bruta		45.609.802,24 D	39.864.793,60 C		3.513,97 D	0,00	181.677,26 D	155.721,85 C	25.955,41 D				
7.2.4.1.2 =Arrecadação Bruta por Natureza da Receita		45.609.802,24 D	39.864.793,60 C		3.513,97 D	0,00	181.677,26 D	155.721,85 C	25.955,41 D				
7.2.4.1.2.00 =Arrecadação Bruta por Natureza da Receita		45.609.802,24 D	39.864.793,60 C		3.513,97 D	0,00	181.677,26 D	155.721,85 C	25.955,41 D				

O original deste documento é eletrônico e foi assinado utilizando Assinatura Digital ICP-Brasil por ELISA MAYER em 26/01/2020 às 16:38:10.
 O original deste documento é eletrônico e foi assinado utilizando Assinatura Digital SGP-e por KLUWER SCHMITT em 12/03/2020 às 19:09:55, conforme Decreto Estadual nº 39, de 21, de fevereiro de 2019.
 Para verificar a autenticidade desta cópia impressa, acesse o site <https://portal.sgpe.sea.sc.gov.br/portal-externo> e informe o processo IPREV 00000866/2019 e o código M3585ZHF.



Ano Base: 2019

Unidade Gestora		470076 Fundo Financeiro									
Gestão		47076 Fundo Financeiro									
Mês Referência		Dezembro	Fechado Geral	Natureza Informação							
Conta Contábil											
Saldo Exercício Anterior		Movimento Até Mês Anterior		Movimento do Mês		Movimento Acumulado		Saldo Restante			
7.2.4.1.2.00.00 =Arrecadação Bruta por Natureza da Receita											
		45.609.802,24 D	39.864.793,60 C	3.513,97 D	0,00	181.677,26 D	155.721,85 C	25.955,41 D			
7.2.4.1.2.00.00.00 =Arrecadação Bruta por Natureza da Receita											
		45.609.802,24 D	39.864.793,60 C	3.513,97 D	0,00	181.677,26 D	155.721,85 C	25.955,41 D			
7.9 Outros Controles											
491.165.515,68 D	3.896.264.853.588,48 D	286.038.616.404,48 C	1.840.132.234,94 D	414.003.658,42 C	17.059.916.819,27 D	1.531.342.003,75 C	16.019.740.331,20 D				
7.9.8 Outros Controles por Documento e Credores											
133.019.343,55 D	3.864.334.558.167,04 D	259.024.112.435,20 C	1.820.968.245,63 D	399.403.672,90 C	16.916.025.113,47 D	1.411.216.612,10 C	15.637.827.844,92 D				
7.9.8.1 Controle por Documentos											
132.850.209,10 D	3.477.819.862.494,72 D	250.503.095.767,04 C	1.619.752.038,52 D	398.527.198,43 C	15.204.985.876,39 D	1.377.054.916,27 C	13.960.781.169,22 D				
7.9.8.1.1 Controle por Nota de Lançamento - NL											
2.725.735.123.484,16 D	242.638.230.945,28 C	1.223.813.811,92 D	395.777.093,24 C	11.871.216.638,03 D	1.343.582.682,87 C	10.527.633.955,16 D					
7.9.8.1.1.00 Controle por Nota de Lançamento - NL											
2.725.735.123.484,16 D	242.638.230.945,28 C	1.223.813.811,92 D	395.777.093,24 C	11.871.216.638,03 D	1.343.582.682,87 C	10.527.633.955,16 D					
7.9.8.1.1.00.00 Controle por Nota de Lançamento - NL											
2.725.735.123.484,16 D	242.638.230.945,28 C	1.223.813.811,92 D	395.777.093,24 C	11.871.216.638,03 D	1.343.582.682,87 C	10.527.633.955,16 D					
7.9.8.1.2 Controle por Retenções Efetuadas - RT											
66.425.104,55 D	373.536.799.859,20 D	3.865.668.948,48 C	197.878.354,25 D	1.284.574,75 C	1.657.006.478,70 D	16.384.844,08 C	1.707.046.739,17 D				
7.9.8.1.2.00 Controle por Retenções Efetuadas - RT											
66.425.104,55 D	373.536.799.859,20 D	3.865.668.948,48 C	197.878.354,25 D	1.284.574,75 C	1.657.006.478,70 D	16.384.844,08 C	1.707.046.739,17 D				
7.9.8.1.2.00.00 Controle por Retenções Efetuadas - RT											
66.425.104,55 D	373.536.799.859,20 D	3.865.668.948,48 C	197.878.354,25 D	1.284.574,75 C	1.657.006.478,70 D	16.384.844,08 C	1.707.046.739,17 D				
7.9.8.1.2.00.00.00 Controle por Retenções Efetuadas - RT											
66.425.104,55 D	373.536.799.859,20 D	3.865.668.948,48 C	197.878.354,25 D	1.284.574,75 C	1.657.006.478,70 D	16.384.844,08 C	1.707.046.739,17 D				
7.9.8.1.3 Controle por Guia de Recebimento - GR											
5.011.139.292,16 D	133.526.924,80 C	181.518,10 D	180.955,69 C	19.756.280,96 D	702.545,24 C	19.053.735,72 D					

O original deste documento eletrônico foi assinado utilizando Assinatura Digital ICP-Brasil por ELISA MAYER em 12/02/2020 às 16:38:15.
 O original deste documento é eletrônico e foi assinado utilizando Assinatura Digital SGP-e por KLUWER SCHMITT em 12/03/2020 às 19:09:55, conforme Decreto Estadual nº 39, de 21, de fevereiro de 2019.
 Para verificar a autenticidade desta cópia impressa, acesse o site <https://portal.sgpe.sea.sc.gov.br/portal-externo> e informe o processo IPREV 00000866/2019 e o código M3585ZHF.



Ano Base: 2019

Unidade Gestora		470076 Fundo Financeiro		Natureza Informação					
Gestão		47076 Fundo Financeiro							
Mês Referência		Dezembro Fechado Geral							
Conta Contábil									
Saldo Exercício Anterior	Movimento Até Mês Anterior		Movimento do Mês		Movimento Acumulado		Saldo Restante		
7.9.8.1.3.00	Controle por Guia de Recebimento - GR								
	5.011.139.292,16 D	133.526.924,80 C	181.518,10 D	180.955,69 C	19.756.280,96 D	702.545,24 C	19.053.735,72 D		
7.9.8.1.3.00.00	Controle por Guia de Recebimento - GR								
	5.011.139.292,16 D	133.526.924,80 C	181.518,10 D	180.955,69 C	19.756.280,96 D	702.545,24 C	19.053.735,72 D		
7.9.8.1.3.00.00.00	Controle por Guia de Recebimento - GR								
	5.011.139.292,16 D	133.526.924,80 C	181.518,10 D	180.955,69 C	19.756.280,96 D	702.545,24 C	19.053.735,72 D		
7.9.8.1.4	Controle de Retenções Efetuadas por Nota de Empenho - NE								
	66.425.104,55 D	373.536.799.859,20 D	3.865.668.948,48 C		1.657.006.478,70 D	16.384.844,08 C	1.707.046.739,17 D		
7.9.8.1.4.00	Controle de Retenções Efetuadas por Nota de Empenho - NE								
	66.425.104,55 D	373.536.799.859,20 D	3.865.668.948,48 C		1.657.006.478,70 D	16.384.844,08 C	1.707.046.739,17 D		
7.9.8.1.4.00.00	Controle de Retenções Efetuadas por Nota de Empenho - NE								
	66.425.104,55 D	373.536.799.859,20 D	3.865.668.948,48 C		1.657.006.478,70 D	16.384.844,08 C	1.707.046.739,17 D		
7.9.8.1.4.00.00.00	Controle de Retenções Efetuadas por Nota de Empenho - NE								
	66.425.104,55 D	373.536.799.859,20 D	3.865.668.948,48 C		1.657.006.478,70 D	16.384.844,08 C	1.707.046.739,17 D		
7.9.8.2	Controle por Credores								
	169.134,45 D	386.514.695.672,32 D	8.521.016.668,16 C		1.711.039.237,08 D	34.161.695,83 C	1.677.046.675,70 D		
7.9.8.2.0	Controle por Credores								
	169.134,45 D	386.514.695.672,32 D	8.521.016.668,16 C		1.711.039.237,08 D	34.161.695,83 C	1.677.046.675,70 D		
7.9.8.2.0.00	Controle por Credores								
	169.134,45 D	386.514.695.672,32 D	8.521.016.668,16 C		1.711.039.237,08 D	34.161.695,83 C	1.677.046.675,70 D		
7.9.8.2.0.00.00	Controle por Credores								
	169.134,45 D	386.514.695.672,32 D	8.521.016.668,16 C		1.711.039.237,08 D	34.161.695,83 C	1.677.046.675,70 D		
7.9.8.2.0.00.00.00	Controle por Credores								
	169.134,45 D	386.514.695.672,32 D	8.521.016.668,16 C		1.711.039.237,08 D	34.161.695,83 C	1.677.046.675,70 D		
7.9.9	Outros Controles Diversos								
	358.146.172,13 D	31.930.295.421,44 D	27.014.503.969,28 C		143.891.705,80 D	120.125.391,65 C	381.912.486,28 D		
7.9.9.2	Controles Diversos de Valores Restituíveis								
	71.208.550,50 D						71.208.550,50 D		



Ano Base: 2019

Unidade Gestora		470076 Fundo Financeiro									
Gestão		47076 Fundo Financeiro									
Mês Referência		Dezembro	Fechado Geral	Natureza Informação							
Conta Contábil											
Saldo Exercício Anterior	Movimento Até Mês Anterior		Movimento do Mês		Movimento Acumulado		Saldo Restante				
7.9.9.2.2	Permuta de Investimentos de aplic. financeiras entre Poderes										
71.208.550,50 D									71.208.550,50 D		
7.9.9.2.2.00	Permuta de Investimentos de aplic. financeiras entre Poderes										
71.208.550,50 D									71.208.550,50 D		
7.9.9.2.2.00.00	Permuta de Investimentos de aplic. financeiras entre Poderes										
71.208.550,50 D									71.208.550,50 D		
7.9.9.2.2.00.00.00	Permuta de Investimentos de aplic. financeiras entre Poderes										
71.208.550,50 D									71.208.550,50 D		
7.9.9.4	Controles Diversos - Outros Valores Arrecadação Tributária e não Tributária										
4.761.778.972,16 D	462.024.596,48 C				18.600.699,11 D		1.804.783,58 C		16.795.915,53 D		
7.9.9.4.2	Outros Valores Arrecadação Tributária e não Tributária - Contribuições Previdenciárias										
4.761.778.972,16 D	462.024.596,48 C				18.600.699,11 D		1.804.783,58 C		16.795.915,53 D		
7.9.9.4.2.00	Outros Valores Arrecadação Tributária e não Tributária - Contribuições Previdenciárias										
4.761.778.972,16 D	462.024.596,48 C				18.600.699,11 D		1.804.783,58 C		16.795.915,53 D		
7.9.9.4.2.00.00	Outros Valores Arrecadação Tributária e não Tributária - Contribuições Previdenciárias										
4.761.778.972,16 D	462.024.596,48 C				18.600.699,11 D		1.804.783,58 C		16.795.915,53 D		
7.9.9.4.2.00.00.00	Outros Valores Arrecadação Tributária e não Tributária - Contribuições Previdenciárias										
4.761.778.972,16 D	462.024.596,48 C				18.600.699,11 D		1.804.783,58 C		16.795.915,53 D		
7.9.9.7	=Controles de Precatórios - Requisição de Pagamento										
286.937.621,63 D	27.168.516.449,28 D 26.552.479.372,80 C		19.163.989,31 D		14.599.985,52 C		125.291.006,69 D		118.320.608,07 C		293.908.020,25 D
7.9.9.7.0	=Controles de Precatórios - Requisição de Pagamento										
286.937.621,63 D	27.168.516.449,28 D 26.552.479.372,80 C		19.163.989,31 D		14.599.985,52 C		125.291.006,69 D		118.320.608,07 C		293.908.020,25 D
7.9.9.7.0.00	=Controles de Precatórios - Requisição de Pagamento										
286.937.621,63 D	27.168.516.449,28 D 26.552.479.372,80 C		19.163.989,31 D		14.599.985,52 C		125.291.006,69 D		118.320.608,07 C		293.908.020,25 D
7.9.9.7.0.00.00	=Controles de Precatórios - Requisição de Pagamento										
286.937.621,63 D	27.168.516.449,28 D 26.552.479.372,80 C		19.163.989,31 D		14.599.985,52 C		125.291.006,69 D		118.320.608,07 C		293.908.020,25 D
7.9.9.7.0.00.00.00	=Controles de Precatórios - Requisição de Pagamento										
286.937.621,63 D	27.168.516.449,28 D 26.552.479.372,80 C		19.163.989,31 D		14.599.985,52 C		125.291.006,69 D		118.320.608,07 C		293.908.020,25 D



Ano Base: 2019

Unidade Gestora		470076 Fundo Financeiro		Natureza Informação					
Gestão		47076 Fundo Financeiro							
Mês Referência		Dezembro	Fechado Geral						
Conta Contábil									
Saldo Exercício Anterior	Movimento Até Mês Anterior		Movimento do Mês		Movimento Acumulado		Saldo Restante		
8 CONTROLES CREDITORES									
2.328.306.763,66 C	24.894.797.292.689,90 D	1.798.607.614.945,30 C	13.367.619.381,86 D	17.300.444.431,06 C	110.612.921.306,43 D	153.232.505.426,94 C	44.947.890.884,17 C		
8.2 Execução da Administração Financeira									
1.837.141.247,98 C	21.082.215.079.462,40 D	1.375.799.164.533,80 C	11.090.398.724,79 D	13.597.095.197,47 C	93.442.801.378,94 D	120.533.810.683,93 C	28.928.150.552,97 C		
8.2.1 Execução das Disponibilidades por Destinação									
1.837.129.853,76 C	14.510.274.087.667,20 D	1.448.012.179.427,90 C	7.504.633.646,74 D	8.996.618.390,57 C	64.185.391.801,69 D	77.152.915.966,46 C	14.804.654.018,53 C		
8.2.1.1 Execução da Disponibilidade de Recursos									
459.282.463,44 C	4.950.971.374.284,80 D	3.399.340.034.048,00 C	2.627.012.773,30 D	3.365.719.446,02 C	21.966.744.704,10 D	28.363.141.454,02 C	6.855.679.213,36 C		
8.2.1.1.1 =Disponibilidade por Destinação de Recursos									
392.344.787,37 C	1.774.563.476.879,36 D	1.743.411.548.224,00 C	809.286.244,61 D	1.013.658.538,46 C	7.741.174.826,17 D	7.823.859.898,71 C	475.029.859,91 C		
8.2.1.1.1.00 =Disponibilidade por Destinação de Recursos									
392.344.787,37 C	1.774.563.476.879,36 D	1.743.411.548.224,00 C	809.286.244,61 D	1.013.658.538,46 C	7.741.174.826,17 D	7.823.859.898,71 C	475.029.859,91 C		
8.2.1.1.1.00.00 =Disponibilidade por Destinação de Recursos									
392.344.787,37 C	1.774.563.476.879,36 D	1.743.411.548.224,00 C	809.286.244,61 D	1.013.658.538,46 C	7.741.174.826,17 D	7.823.859.898,71 C	475.029.859,91 C		
8.2.1.1.1.2 =Disponibilidade por Destinação de Recursos Comprometida por Empenho									
40.573,19 C	1.672.132.674.467,84 D	1.672.128.680.890,88 C	908.683.629,11 D	908.698.221,81 C	7.440.451.888,75 D	7.440.450.881,54 C	39.565,98 C		
8.2.1.1.2.00 =Disponibilidade por Destinação de Recursos Comprometida por Empenho									
40.573,19 C	1.672.132.674.467,84 D	1.672.128.680.890,88 C	908.683.629,11 D	908.698.221,81 C	7.440.451.888,75 D	7.440.450.881,54 C	39.565,98 C		
8.2.1.1.2.00.00 =Disponibilidade por Destinação de Recursos Comprometida por Empenho									
40.573,19 C	1.672.132.674.467,84 D	1.672.128.680.890,88 C	908.683.629,11 D	908.698.221,81 C	7.440.451.888,75 D	7.440.450.881,54 C	39.565,98 C		
8.2.1.1.3 =Disponib. por Destinação de Recursos Comprometida por Liquidação e Entradas Compensatórias									
66.897.102,88 C	1.504.275.222.937,60 D	1.555.931.531.287,04 C	909.042.899,58 D	711.943.116,90 C	6.785.117.989,18 D	6.789.800.660,99 C	71.579.774,69 C		
8.2.1.1.3.00 =Disponib. por Destinação de Recursos Comprometida por Liquidação e Entradas Compensatórias									
66.897.102,88 C	1.504.275.222.937,60 D	1.555.931.531.287,04 C	909.042.899,58 D	711.943.116,90 C	6.785.117.989,18 D	6.789.800.660,99 C	71.579.774,69 C		

O original deste documento é eletrônico e foi assinado utilizando Assinatura Digital IC-Brasil por ELISA MAYER em 12/03/2020 às 16:46:17.
 O original deste documento é eletrônico e foi assinado utilizando Assinatura Digital SGP-e por KLUWER SCHMITT em 12/03/2020 às 19:09:55, conforme Decreto Estadual nº 39, de 21, de fevereiro de 2019.
 Para verificar a autenticidade desta cópia impressa, acesse o site <https://portal.sgpe.sea.sc.gov.br/portal-externo> e informe o processo IPREV 00000866/2019 e o código M3585ZHF.



Ano Base: 2019

Unidade Gestora		470076 Fundo Financeiro		Natureza Informação					
Gestão		47076 Fundo Financeiro							
Mês Referência		Dezembro	Fechado Geral						
Conta Contábil									
Saldo Exercício Anterior	Movimento Até Mês Anterior		Movimento do Mês		Movimento Acumulado		Saldo Restante		
8.2.1.1.3.00.00 =Disponib. por Destinação de Recursos Comprometida por Liquidação e Entradas Compensatórias									
66.897.102,88 C	1.504.275.222.937,60 D	1.555.931.531.287,04 C	909.042.899,58 D	711.943.116,90 C	6.785.117.989,18 D	6.789.800.660,99 C	71.579.774,69 C		
8.2.1.1.3.00.00.00 =Disponib. por Destinação de Recursos Comprometida por Liquidação e Entradas Compensatórias									
66.897.102,88 C	1.504.275.222.937,60 D	1.555.931.531.287,04 C	909.042.899,58 D	711.943.116,90 C	6.785.117.989,18 D	6.789.800.660,99 C	71.579.774,69 C		
8.2.1.1.4 =Disponibilidade por Destinação de Recursos Utilizada									
		0,00	1.427.868.273.646,08 C	0,00	731.419.568,85 C	0,00	6.309.030.012,78 C	6.309.030.012,78 C	
8.2.1.1.4.00 =Disponibilidade por Destinação de Recursos Utilizada									
		0,00	1.427.868.273.646,08 C	0,00	731.419.568,85 C	0,00	6.309.030.012,78 C	6.309.030.012,78 C	
8.2.1.1.4.00.00 =Disponibilidade por Destinação de Recursos Utilizada									
		0,00	1.427.868.273.646,08 C	0,00	731.419.568,85 C	0,00	6.309.030.012,78 C	6.309.030.012,78 C	
8.2.1.1.4.00.00.00 =Disponibilidade por Destinação de Recursos Utilizada									
		0,00	1.427.868.273.646,08 C	0,00	731.419.568,85 C	0,00	6.309.030.012,78 C	6.309.030.012,78 C	
8.2.1.7 Execução de Outros Controles da Disponibilidade									
1.377.847.390,32 C	9.559.302.713.382,40 D	1.048.672.145.379,80 C	4.877.620.873,44 D	5.630.898.944,55 C	42.218.647.097,59 D	48.789.774.512,44 C	7.948.974.805,17 C		
8.2.1.7.1 Disponibilidade por Fonte de Recursos Controle por UG/Gestão									
459.282.463,44 C	3.182.872.412.408,32 D	1.631.241.072.171,52 C	1.645.948.973,48 D	2.384.654.709,75 C	14.079.044.334,45 D	20.475.440.147,92 C	6.855.678.276,91 C		
8.2.1.7.1.03 =Disponibilidade por Fonte de Recursos a Utilizar									
459.282.463,44 C	1.608.355.064.821,76 D	1.628.855.450.938,88 C	827.135.940,65 D	834.422.108,07 C	7.109.772.912,61 D	7.197.138.713,30 C	546.648.264,13 C		
8.2.1.7.1.03.00 =Disponibilidade por Fonte de Recursos a Utilizar									
459.282.463,44 C	1.608.355.064.821,76 D	1.628.855.450.938,88 C	827.135.940,65 D	834.422.108,07 C	7.109.772.912,61 D	7.197.138.713,30 C	546.648.264,13 C		
8.2.1.7.1.06 =Disponibilidade por Fonte de Recursos Bloqueada									
		1.574.517.347.586,56 D	1.574.517.347.586,56 C	818.813.032,83 D	818.813.032,83 C	6.969.271.421,84 D	6.969.271.421,84 C	0,00	
8.2.1.7.1.06.00 =Disponibilidade por Fonte de Recursos Bloqueada									
		1.574.517.347.586,56 D	1.574.517.347.586,56 C	818.813.032,83 D	818.813.032,83 C	6.969.271.421,84 D	6.969.271.421,84 C	0,00	
8.2.1.7.1.06.00.00 =Disponibilidade por Fonte de Recursos Bloqueada									
		1.574.517.347.586,56 D	1.574.517.347.586,56 C	818.813.032,83 D	818.813.032,83 C	6.969.271.421,84 D	6.969.271.421,84 C	0,00	



Ano Base: 2019

Unidade Gestora		470076 Fundo Financeiro		Natureza Informação					
Gestão		47076 Fundo Financeiro							
Mês Referência		Dezembro	Fechado Geral						
Conta Contábil									
Saldo Exercício Anterior	Movimento Até Mês Anterior		Movimento do Mês		Movimento Acumulado		Saldo Restante		
8.2.1.7.1.07 =Disponibilidades por Fonte de Recursos Utilizada		0,00	1.427.868.273.646,08 C	0,00	731.419.568,85 C	0,00	6.309.030.012,78 C	6.309.030.012,78 C	
8.2.1.7.1.07.00 =Disponibilidades por Fonte de Recursos Utilizada		0,00	1.427.868.273.646,08 C	0,00	731.419.568,85 C	0,00	6.309.030.012,78 C	6.309.030.012,78 C	
8.2.1.7.1.07.00.00 =Disponibilidades por Fonte de Recursos Utilizada		0,00	1.427.868.273.646,08 C	0,00	731.419.568,85 C	0,00	6.309.030.012,78 C	6.309.030.012,78 C	
8.2.1.7.2 Disponibilidade por Fonte de Recursos - Controle por Domicílio Bancário	459.282.463,44 C	3.188.215.150.487,04 D	3.208.715.536.604,16 C	1.615.835.949,98 D	1.623.122.117,40 C	14.069.801.381,57 D	14.157.167.182,26 C	546.648.264,13 C	
8.2.1.7.2.01 =Disponibilidade por Fonte a Utilizar - Controle por Domicílio Bancário	459.282.463,44 C	1.611.026.433.861,12 D	1.631.526.819.978,24 C	812.079.428,90 D	819.365.596,32 C	7.105.151.436,17 D	7.192.517.236,86 C	546.648.264,13 C	
8.2.1.7.2.01.00 =Disponibilidade por Fonte a Utilizar - Controle por Domicílio Bancário	459.282.463,44 C	1.611.026.433.861,12 D	1.631.526.819.978,24 C	812.079.428,90 D	819.365.596,32 C	7.105.151.436,17 D	7.192.517.236,86 C	546.648.264,13 C	
8.2.1.7.2.01.00.00 =Disponibilidade por Fonte a Utilizar - Controle por Domicílio Bancário	459.282.463,44 C	1.611.026.433.861,12 D	1.631.526.819.978,24 C	812.079.428,90 D	819.365.596,32 C	7.105.151.436,17 D	7.192.517.236,86 C	546.648.264,13 C	
8.2.1.7.2.02 =Disponibilidade por Fonte - OB Emitida - Controle por Domicílio Bancário		1.577.188.716.625,92 D	1.577.188.716.625,92 C	803.756.521,08 D	803.756.521,08 C	6.964.649.945,40 D	6.964.649.945,40 C	0,00 C	
8.2.1.7.2.02.00 =Disponibilidade por Fonte - OB Emitida - Controle por Domicílio Bancário		1.577.188.716.625,92 D	1.577.188.716.625,92 C	803.756.521,08 D	803.756.521,08 C	6.964.649.945,40 D	6.964.649.945,40 C	0,00 C	
8.2.1.7.2.02.00.00 =Disponibilidade por Fonte - OB Emitida - Controle por Domicílio Bancário		1.577.188.716.625,92 D	1.577.188.716.625,92 C	803.756.521,08 D	803.756.521,08 C	6.964.649.945,40 D	6.964.649.945,40 C	0,00 C	
8.2.1.7.4 Disponibilidade por Fonte de Recursos - Controle por Detalhamento da Fonte	459.282.463,44 C	3.188.215.150.487,04 D	3.208.715.536.604,16 C	1.615.835.949,98 D	1.623.122.117,40 C	14.069.801.381,57 D	14.157.167.182,26 C	546.648.264,13 C	
8.2.1.7.4.01 =Disponibilidade por Fonte a Utilizar - Controle por Detalhamento da Fonte	459.282.463,44 C	1.611.026.433.861,12 D	1.631.526.819.978,24 C	812.079.428,90 D	819.365.596,32 C	7.105.151.436,17 D	7.192.517.236,86 C	546.648.264,13 C	
8.2.1.7.4.01.00 =Disponibilidade por Fonte a Utilizar - Controle por Detalhamento da Fonte	459.282.463,44 C	1.611.026.433.861,12 D	1.631.526.819.978,24 C	812.079.428,90 D	819.365.596,32 C	7.105.151.436,17 D	7.192.517.236,86 C	546.648.264,13 C	
8.2.1.7.4.01.00.00 =Disponibilidade por Fonte a Utilizar - Controle por Detalhamento da Fonte	459.282.463,44 C	1.611.026.433.861,12 D	1.631.526.819.978,24 C	812.079.428,90 D	819.365.596,32 C	7.105.151.436,17 D	7.192.517.236,86 C	546.648.264,13 C	



Ano Base: 2019

Unidade Gestora		470076 Fundo Financeiro		Natureza Informação					
Gestão		47076 Fundo Financeiro							
Mês Referência		Dezembro Fechado Geral							
Conta Contábil									
Saldo Exercício Anterior	Movimento Até Mês Anterior		Movimento do Mês		Movimento Acumulado		Saldo Restante		
8.2.1.7.4.02 =Disponibilidade por Fonte -OB Emitida- Controle por Detalhamento da Fonte									
	1.577.188.716.625,92 D	1.577.188.716.625,92 C	803.756.521,08 D	803.756.521,08 C	6.964.649.945,40 D	6.964.649.945,40 C	0,00		
8.2.1.7.4.02.00 =Disponibilidade por Fonte -OB Emitida- Controle por Detalhamento da Fonte									
	1.577.188.716.625,92 D	1.577.188.716.625,92 C	803.756.521,08 D	803.756.521,08 C	6.964.649.945,40 D	6.964.649.945,40 C	0,00		
8.2.1.7.4.02.00.00 =Disponibilidade por Fonte -OB Emitida- Controle por Detalhamento da Fonte									
	1.577.188.716.625,92 D	1.577.188.716.625,92 C	803.756.521,08 D	803.756.521,08 C	6.964.649.945,40 D	6.964.649.945,40 C	0,00		
8.2.2 Execução da Programação Financeira									
	11.394,22 C	6.571.901.127.001,60 D	1.927.741.375.303,68 C	3.585.765.078,05 D	4.600.473.292,93 C	29.257.253.855,40 D	43.380.713.040,21 C	14.123.470.579,03 D	
8.2.2.1 Execução da Concessão de Cotas Orçamentárias e Financeiras									
	11.394,22 C	291.294.156.984,32 D	437.280.510.072,32 C	145.482.853,14 D	211.562.220,89 C	1.283.350.653,86 D	1.919.689.213,36 C	636.349.953,72 D	
8.2.2.1.2 Execução da Concessão de Cotas Financeiras									
	11.394,22 C	291.294.156.984,32 D	437.280.510.072,32 C	145.482.853,14 D	211.562.220,89 C	1.283.350.653,86 D	1.919.689.213,36 C	636.349.953,72 D	
8.2.2.1.2.04 Concessão de Descentralização Financeira - Recursos Próprios									
	11.394,22 C	291.294.156.984,32 D	437.280.510.072,32 C	145.482.853,14 D	211.562.220,89 C	1.283.350.653,86 D	1.919.689.213,36 C	636.349.953,72 D	
8.2.2.1.2.04.01 =Cota de Descentralização Financeira a Liberar - Rec. Próprios									
	11.394,22 C	145.708.853.944,32 D	146.684.877.478,40 C	73.037.271,13 D	69.224.679,20 C	642.212.481,85 D	642.212.481,85 C	11.394,22 D	
8.2.2.1.2.04.01.00 =Cota de Descentralização Financeira a Liberar - Rec. Próprios									
	11.394,22 C	145.708.853.944,32 D	146.684.877.478,40 C	73.037.271,13 D	69.224.679,20 C	642.212.481,85 D	642.212.481,85 C	11.394,22 D	
8.2.2.1.2.04.02 =Cota de Descentralização Financeira Liberada a Transferir - Rec. Próprios									
		145.585.303.040,00 D	145.585.303.040,00 C	72.445.582,01 D	72.445.582,01 C	641.138.172,01 D	641.138.172,01 C	0,00	
8.2.2.1.2.04.02.00 =Cota de Descentralização Financeira Liberada a Transferir - Rec. Próprios									
		145.585.303.040,00 D	145.585.303.040,00 C	72.445.582,01 D	72.445.582,01 C	641.138.172,01 D	641.138.172,01 C	0,00	
8.2.2.1.2.04.03 =Cota de Descentralização Financeira Transferida - Rec. Próprios									
		0,00	145.009.773.053,44 C	0,00	69.891.959,68 C	0,00	636.336.385,67 C	636.336.385,67 D	
8.2.2.1.2.04.03.00 =Cota de Descentralização Financeira Transferida - Rec. Próprios									
		0,00	145.009.773.053,44 C	0,00	69.891.959,68 C	0,00	636.336.385,67 C	636.336.385,67 D	
8.2.2.1.2.04.99 (-) Controle da Execução da Concessão de Descent. Financeira - Recursos Próprios									
		0,00	556.500,48 C			0,00	2.173,83 C	2.173,83 D	

O original deste documento eletrônico foi assinado utilizando Assinatura Digital (CP-Brasil) por ELISA MAYER em 26/02/2020 às 16:38:17.
 O original deste documento é eletrônico e foi assinado utilizando Assinatura Digital SGP-e por KLUWER SCHMITT em 12/03/2020 às 19:09:55, conforme Decreto Estadual nº 39, de 21, de fevereiro de 2019.
 Para verificar a autenticidade desta cópia impressa, acesse o site <https://portal.sgpe.sea.sc.gov.br/portal-externo> e informe o processo IPREV 00000866/2019 e o código M3585ZHF.



Ano Base: 2019

Unidade Gestora		470076 Fundo Financeiro		Gestão		47076 Fundo Financeiro		Mês Referência		Dezembro Fechado Geral		Natureza Informação				
Conta Contábil		Saldo Exercício Anterior	Movimento Até Mês Anterior	Movimento do Mês		Movimento Acumulado		Saldo Restante								
8.2.2.1.2.04.99.00 (-) Controle da Execução da Concessão de Descent. Financeira - Recursos Próprios										0,00	556.500,48 C			0,00	2.173,83 C	2.173,83 C
8.2.2.2 Execução do Recebimento de Cotas Orçamentárias e Financeiras										6.280.606.970.017,28 D	1.490.460.865.231,36 C	3.440.282.224,91 D	4.388.911.072,04 C	27.973.903.201,54 D	41.461.023.826,85 C	13.487.120.625,31 C
8.2.2.2.1 Recebimento de Cotas Orçamentárias										6.280.606.970.017,28 D	1.490.460.865.231,36 C	3.440.282.224,91 D	4.388.911.072,04 C	27.973.903.201,54 D	41.461.023.826,85 C	13.487.120.625,31 C
8.2.2.2.1.02 =Cota de Despesa Orçamentária a Programar										2.046.162.905.067,52 D	1.255.153.216.678,40 C	1.096.102.251,08 D	771.535.067,37 C	9.088.926.099,00 D	9.580.727.320,02 C	491.801.221,02 C
8.2.2.2.1.02.00 =Cota de Despesa Orçamentária a Programar										2.046.162.905.067,52 D	1.255.153.216.678,40 C	1.096.102.251,08 D	771.535.067,37 C	9.088.926.099,00 D	9.580.727.320,02 C	491.801.221,02 C
8.2.2.2.1.02.00.00 =Cota de Despesa Orçamentária a Programar										2.046.162.905.067,52 D	1.255.153.216.678,40 C	1.096.102.251,08 D	771.535.067,37 C	9.088.926.099,00 D	9.580.727.320,02 C	491.801.221,02 C
8.2.2.2.1.03 =Cota de Despesa a Programar Solicitada										212.196.725,76 D	212.196.725,76 C			828.893,46 D	828.893,46 C	0,00 C
8.2.2.2.1.03.00 =Cota de Despesa a Programar Solicitada										212.196.725,76 D	212.196.725,76 C			828.893,46 D	828.893,46 C	0,00 C
8.2.2.2.1.03.00.00 =Cota de Despesa a Programar Solicitada										212.196.725,76 D	212.196.725,76 C			828.893,46 D	828.893,46 C	0,00 C
8.2.2.2.1.04 =Cota de Despesa a Empenhar										1.907.361.685.816,32 D	1.907.518.253.030,40 C	973.804.375,75 D	1.065.394.352,79 C	8.424.435.960,97 D	8.516.637.528,69 C	92.201.567,72 C
8.2.2.2.1.04.00 =Cota de Despesa a Empenhar										1.907.361.685.816,32 D	1.907.518.253.030,40 C	973.804.375,75 D	1.065.394.352,79 C	8.424.435.960,97 D	8.516.637.528,69 C	92.201.567,72 C
8.2.2.2.1.04.00.00 =Cota de Despesa a Empenhar										1.907.361.685.816,32 D	1.907.518.253.030,40 C	973.804.375,75 D	1.065.394.352,79 C	8.424.435.960,97 D	8.516.637.528,69 C	92.201.567,72 C
8.2.2.2.1.05 =Cota de Despesa a Empenhar - Redução										212.196.725,76 D	212.196.725,76 C			828.893,46 D	828.893,46 C	0,00 C
8.2.2.2.1.05.00 =Cota de Despesa a Empenhar - Redução										212.196.725,76 D	212.196.725,76 C			828.893,46 D	828.893,46 C	0,00 C

O original deste documento é eletrônico e foi assinado utilizando Assinatura Digital SGP-e por ELISA MAYER em 12/03/2020 às 16:38:17.
 O original deste documento é eletrônico e foi assinado utilizando Assinatura Digital SGP-e por KLUWER SCHMITT em 12/03/2020 às 19:09:55, conforme Decreto Estadual nº 39, de 21, de fevereiro de 2019.
 Para verificar a autenticidade desta cópia impressa, acesse o site <https://portal.sgpe.sea.sc.gov.br/portal-externo> e informe o processo IPREV 00000866/2019 e o código M3585ZHF.



Ano Base: 2019

Unidade Gestora		470076 Fundo Financeiro							
Gestão		47076 Fundo Financeiro							
Mês Referência		Dezembro		Fechado Geral		Natureza Informação			
Conta Contábil									
Saldo Exercício Anterior	Movimento Até Mês Anterior		Movimento do Mês		Movimento Acumulado		Saldo Restante		
8.2.2.2.1.05.00.00 =Cota de Despesa a Empenhar - Redução									
	212.196.725,76 D	212.196.725,76 C			828.893,46 D	828.893,46 C			0,00
8.2.2.2.1.07 =Cota de Despesa Empenhada									
	122.572.666.342,40 D	1.549.621.413.063,68 C	197.928.900,48 D	710.809.675,19 C	676.728.378,38 D	6.764.018.319,97 C			6.087.289.941,59 C
8.2.2.2.1.07.00 =Cota de Despesa Empenhada									
	122.572.666.342,40 D	1.549.621.413.063,68 C	197.928.900,48 D	710.809.675,19 C	676.728.378,38 D	6.764.018.319,97 C			6.087.289.941,59 C
8.2.2.2.1.07.00.00 =Cota de Despesa Empenhada									
	122.572.666.342,40 D	1.549.621.413.063,68 C	197.928.900,48 D	710.809.675,19 C	676.728.378,38 D	6.764.018.319,97 C			6.087.289.941,59 C
8.2.2.2.1.08 =Cota de Despesa Transferida por Descentralização de Créditos									
	653.972,48 D	146.453.609.704,96 C	763.421,37 D	65.017.948,71 C	765.975,95 D	637.102.361,62 C			636.336.385,67 C
8.2.2.2.1.08.00 =Cota de Despesa Transferida por Descentralização de Créditos									
	653.972,48 D	146.453.609.704,96 C	763.421,37 D	65.017.948,71 C	765.975,95 D	637.102.361,62 C			636.336.385,67 C
8.2.2.2.1.08.00.00 =Cota de Despesa Transferida por Descentralização de Créditos									
	653.972,48 D	146.453.609.704,96 C	763.421,37 D	65.017.948,71 C	765.975,95 D	637.102.361,62 C			636.336.385,67 C
8.2.2.2.1.09 =Cota de Despesa Pré-Empenho a Utilizar									
	1.993.970.595.430,40 D	1.994.127.162.644,48 C	973.754.375,75 D	1.065.344.352,79 C	8.762.702.014,15 D	8.854.903.581,87 C			92.201.567,72 C
8.2.2.2.1.09.00 =Cota de Despesa Pré-Empenho a Utilizar									
	1.993.970.595.430,40 D	1.994.127.162.644,48 C	973.754.375,75 D	1.065.344.352,79 C	8.762.702.014,15 D	8.854.903.581,87 C			92.201.567,72 C
8.2.2.2.1.09.00.00 =Cota de Despesa Pré-Empenho a Utilizar									
	1.993.970.595.430,40 D	1.994.127.162.644,48 C	973.754.375,75 D	1.065.344.352,79 C	8.762.702.014,15 D	8.854.903.581,87 C			92.201.567,72 C
8.2.2.2.1.10 Cota de Despesa Pré-Empenho Solicitação Redução									
	212.196.725,76 D	212.196.725,76 C			828.893,46 D	828.893,46 C			0,00
8.2.2.2.1.10.00 Cota de Despesa Pré-Empenho Solicitação Redução									
	212.196.725,76 D	212.196.725,76 C			828.893,46 D	828.893,46 C			0,00
8.2.2.2.1.10.00.00 Cota de Despesa Pré-Empenho Solicitação Redução									
	212.196.725,76 D	212.196.725,76 C			828.893,46 D	828.893,46 C			0,00
8.2.2.2.1.11 =Cota de Despesa Pré-Empenho Utilizada									
	209.082.019.238,40 D	1.636.130.765.959,68 C	197.928.900,48 D	710.809.675,19 C	1.014.655.538,13 D	7.101.945.479,72 C			6.087.289.941,59 C



Ano Base: 2019

Unidade Gestora		470076 Fundo Financeiro		Natureza Informação					
Gestão		47076 Fundo Financeiro							
Mês Referência		Dezembro Fechado Geral							
Conta Contábil									
Saldo Exercício Anterior	Movimento Até Mês Anterior		Movimento do Mês		Movimento Acumulado		Saldo Restante		
8.2.2.2.1.11.00 =Cota de Despesa Pré-Empenho Utilizada	209.082.019.238,40 D .636.130.765.959,68 C		197.928.900,48 D	710.809.675,19 C	1.014.655.538,13 D	7.101.945.479,72 C	6.087.289.941,59 C		
8.2.2.2.1.11.00.00 =Cota de Despesa Pré-Empenho Utilizada	209.082.019.238,40 D .636.130.765.959,68 C		197.928.900,48 D	710.809.675,19 C	1.014.655.538,13 D	7.101.945.479,72 C	6.087.289.941,59 C		
8.2.2.2.1.13 =Cota de Despesa a Empenhar Pré-Programação	819.853.972,48 D 819.853.972,48 C				3.202.554,58 D	3.202.554,58 C	0,00		
8.2.2.2.1.13.00 =Cota de Despesa a Empenhar Pré-Programação	819.853.972,48 D 819.853.972,48 C				3.202.554,58 D	3.202.554,58 C	0,00		
8.2.2.2.1.13.00.00 =Cota de Despesa a Empenhar Pré-Programação	819.853.972,48 D 819.853.972,48 C				3.202.554,58 D	3.202.554,58 C	0,00		
8.2.4 Controles da Arrecadação	39.864.793,60 D 45.609.802,24 C		0,00	3.513,97 C	155.721,85 D	181.677,26 C	25.955,41		
8.2.4.1 Controles da Arrecadação Bruta	39.864.793,60 D 45.609.802,24 C		0,00	3.513,97 C	155.721,85 D	181.677,26 C	25.955,41		
8.2.4.1.2 =Arrecadação Bruta por Natureza de Receita	39.864.793,60 D 45.609.802,24 C		0,00	3.513,97 C	155.721,85 D	181.677,26 C	25.955,41		
8.2.4.1.2.00 =Arrecadação Bruta por Natureza de Receita	39.864.793,60 D 45.609.802,24 C		0,00	3.513,97 C	155.721,85 D	181.677,26 C	25.955,41		
8.2.4.1.2.00.00 =Arrecadação Bruta por Natureza de Receita	39.864.793,60 D 45.609.802,24 C		0,00	3.513,97 C	155.721,85 D	181.677,26 C	25.955,41		
8.9 Outros Controles	491.165.515,68 C 3.812.582.213.227,52 D .422.808.450.411,52 C		2.277.220.657,07 D	3.703.349.233,59 C	17.170.119.927,49 D	32.698.694.743,01 C	16.019.740.331,20		
8.9.8 Controles por Documentos e Credores	133.019.343,55 C 3.771.854.611.046,40 D .377.165.056.778,24 C		2.261.651.500,24 D	3.683.216.072,97 C	16.995.458.574,64 D	32.500.267.076,01 C	15.637.827.844,92		
8.9.8.1 Controle da Execução por Documento	132.850.209,10 C 3.749.034.572.764,16 D .976.351.339.491,84 C		2.257.088.851,55 D	3.478.313.691,64 C	16.901.755.151,41 D	30.729.686.111,53 C	13.960.781.169,22		

O original deste documento eletrônico foi assinado utilizando Assinatura Digital ICP-Brasil por ELISA MAYER em 26/01/2020 às 14:06:38:11. O original deste documento é eletrônico e foi assinado utilizando Assinatura Digital SGP-e por KLUWER SCHMITT em 12/03/2020 às 19:09:55, conforme Decreto Estadual nº 39, de 21, de fevereiro de 2019. Para verificar a autenticidade desta cópia impressa, acesse o site https://portal.sgpe.sea.sc.gov.br/portal-externo e informe o processo IPREV 00000866/2019 e o código M3585ZHF.



Ano Base: 2019

Unidade Gestora		470076 Fundo Financeiro		Gestão		47076 Fundo Financeiro		Mês Referência		Dezembro Fechado Geral		Natureza Informação	
Conta Contábil		Saldo Exercício Anterior	Movimento Até Mês Anterior	Movimento do Mês		Movimento Acumulado		Saldo Restante					
8.9.8.1.1 Controle por Nota de Lançamento-NL													
		2.253.313.187.540,48 D	1.736.410.080.079,36 C	1.421.973.047,76 D	2.250.009.766,44 C	10.223.977.686,59 D	20.751.611.641,75 C	10.527.633.955,16 C					
8.9.8.1.1.01 =Valores Liquidados - Bruto													
		122.507.267.827,20 D	1.549.633.292.439,04 C	197.888.546,62 D	710.800.043,97 C	676.432.561,57 D	6.764.055.092,56 C	6.087.622.530,99 C					
8.9.8.1.1.01.00 =Valores Liquidados - Bruto													
		122.507.267.827,20 D	1.549.633.292.439,04 C	197.888.546,62 D	710.800.043,97 C	676.432.561,57 D	6.764.055.092,56 C	6.087.622.530,99 C					
8.9.8.1.1.01.00.00 =Valores Liquidados - Bruto													
		122.507.267.827,20 D	1.549.633.292.439,04 C	197.888.546,62 D	710.800.043,97 C	676.432.561,57 D	6.764.055.092,56 C	6.087.622.530,99 C					
8.9.8.1.1.02 =Valores Liquidados a Pagar													
		1.125.426.605.890,56 D	1.176.101.831.045,12 C	710.963.866,21 D	513.013.767,95 C	5.107.161.545,47 D	5.107.161.545,47 C	0,00 C					
8.9.8.1.1.02.00 =Valores Liquidados a Pagar													
		1.125.426.605.890,56 D	1.176.101.831.045,12 C	710.963.866,21 D	513.013.767,95 C	5.107.161.545,47 D	5.107.161.545,47 C	0,00 C					
8.9.8.1.1.02.00.00 =Valores Liquidados a Pagar													
		1.125.426.605.890,56 D	1.176.101.831.045,12 C	710.963.866,21 D	513.013.767,95 C	5.107.161.545,47 D	5.107.161.545,47 C	0,00 C					
8.9.8.1.1.03 =Valores Liquidados Bloqueados pela PP													
		1.005.295.642.772,48 D	1.005.295.642.772,48 C	513.075.319,59 D	513.075.319,59 C	4.440.011.424,17 D	4.440.011.424,17 C	0,00 C					
8.9.8.1.1.03.00 =Valores Liquidados Bloqueados pela PP													
		1.005.295.642.772,48 D	1.005.295.642.772,48 C	513.075.319,59 D	513.075.319,59 C	4.440.011.424,17 D	4.440.011.424,17 C	0,00 C					
8.9.8.1.1.03.00.00 =Valores Liquidados Bloqueados pela PP													
		1.005.295.642.772,48 D	1.005.295.642.772,48 C	513.075.319,59 D	513.075.319,59 C	4.440.011.424,17 D	4.440.011.424,17 C	0,00 C					
8.9.8.1.1.04 =Valores Pagos													
		83.671.050,24 D	1.005.295.642.772,48 C	45.315,34 D	513.075.319,59 C	372.155,38 D	4.440.011.424,17 C	4.439.639.268,79 C					
8.9.8.1.1.04.00 =Valores Pagos													
		83.671.050,24 D	1.005.295.642.772,48 C	45.315,34 D	513.075.319,59 C	372.155,38 D	4.440.011.424,17 C	4.439.639.268,79 C					
8.9.8.1.1.04.00.00 =Valores Pagos													
		83.671.050,24 D	1.005.295.642.772,48 C	45.315,34 D	513.075.319,59 C	372.155,38 D	4.440.011.424,17 C	4.439.639.268,79 C					
8.9.8.1.1.05 =Valores Pagos Estornados													
		0,00	83.671.050,24 C	0,00	45.315,34 C	0,00	372.155,38 C	372.155,38 C					



Ano Base: 2019

Unidade Gestora		470076 Fundo Financeiro		Natureza Informação					
Gestão		47076 Fundo Financeiro							
Mês Referência		Dezembro	Fechado Geral						
Conta Contábil									
Saldo Exercício Anterior	Movimento Até Mês Anterior		Movimento do Mês		Movimento Acumulado		Saldo Restante		
8.9.8.1.1.05.00 =Valores Pagos Estornados	0,00	83.671.050,24 C	0,00	45.315,34 C	0,00	372.155,38 C	372.155,38 C		
8.9.8.1.1.05.00.00 =Valores Pagos Estornados	0,00	83.671.050,24 C	0,00	45.315,34 C	0,00	372.155,38 C	372.155,38 C		
8.9.8.1.2 Controle por Retenção - RT	66.425.104,55 C	742.495.366.771,20 D	1.112.166.497.681,92 C	417.463.317,64 D	614.057.097,14 C	3.317.835.844,09 D	4.958.457.478,71 C	1.707.046.739,17 C	
8.9.8.1.2.01 =Retenções Efetuadas a Pagar	66.425.104,55 C	373.183.390.364,16 D	374.011.697.351,68 C	209.375.703,18 D	210.036.596,52 C	1.667.123.321,79 D	1.671.019.789,30 C	70.321.572,06 C	
8.9.8.1.2.01.00 =Retenções Efetuadas a Pagar	66.425.104,55 C	373.183.390.364,16 D	374.011.697.351,68 C	209.375.703,18 D	210.036.596,52 C	1.667.123.321,79 D	1.671.019.789,30 C	70.321.572,06 C	
8.9.8.1.2.01.00.00 =Retenções Efetuadas a Pagar	66.425.104,55 C	373.183.390.364,16 D	374.011.697.351,68 C	209.375.703,18 D	210.036.596,52 C	1.667.123.321,79 D	1.671.019.789,30 C	70.321.572,06 C	
8.9.8.1.2.02 =Retenções Comprometidas a Pagar		369.311.976.407,04 D	369.311.976.407,04 C	208.087.614,46 D	208.087.614,46 C	1.650.712.522,30 D	1.650.712.522,30 C	0,00 C	
8.9.8.1.2.02.00 =Retenções Comprometidas a Pagar		369.311.976.407,04 D	369.311.976.407,04 C	208.087.614,46 D	208.087.614,46 C	1.650.712.522,30 D	1.650.712.522,30 C	0,00 C	
8.9.8.1.2.02.00.00 =Retenções Comprometidas a Pagar		369.311.976.407,04 D	369.311.976.407,04 C	208.087.614,46 D	208.087.614,46 C	1.650.712.522,30 D	1.650.712.522,30 C	0,00 C	
8.9.8.1.2.03 Retenções Pagas	0,00	368.842.823.923,20 C	0,00	195.932.886,16 C	0,00	1.636.725.167,11 C	1.636.725.167,11 C		
8.9.8.1.2.03.00 Retenções Pagas	0,00	368.842.823.923,20 C	0,00	195.932.886,16 C	0,00	1.636.725.167,11 C	1.636.725.167,11 C		
8.9.8.1.2.03.00.00 Retenções Pagas	0,00	368.842.823.923,20 C	0,00	195.932.886,16 C	0,00	1.636.725.167,11 C	1.636.725.167,11 C		
8.9.8.1.3 Controle por Guia de Recebimento - GR	10.730.651.681,28 D	15.608.264.048,64 C		189.168,51 D	189.730,92 C	42.105.776,64 D	61.159.512,36 C	19.053.735,72 C	
8.9.8.1.3.01 =Guia de Recebimento Emitida - A Utilizar	5.432.089.303,04 D	5.433.139.927,04 C		185.062,10 D	181.518,10 C	21.404.160,94 D	21.404.720,94 C	560,00 C	



Ano Base: 2019

Unidade Gestora		470076 Fundo Financeiro		Gestão		47076 Fundo Financeiro		Mês Referência		Dezembro Fechado Geral		Natureza Informação	
Conta Contábil		Saldo Exercício Anterior	Movimento Até Mês Anterior	Movimento do Mês		Movimento Acumulado		Saldo Restante					
8.9.8.1.3.01.00 =Guia de Recebimento Emitida - A Utilizar				185.062,10 D	181.518,10 C	21.404.160,94 D	21.404.720,94 C	560,00 C					
		5.432.089.303,04 D	5.433.139.927,04 C										
8.9.8.1.3.01.00.00 =Guia de Recebimento Emitida - A Utilizar				185.062,10 D	181.518,10 C	21.404.160,94 D	21.404.720,94 C	560,00 C					
		5.432.089.303,04 D	5.433.139.927,04 C										
8.9.8.1.3.02 =Guia de Recebimento - Bloqueada PP				4.106,41 D	4.106,41 C	20.701.615,70 D	20.701.615,70 C	0,00 C					
		5.298.562.378,24 D	5.298.562.378,24 C										
8.9.8.1.3.02.00 =Guia de Recebimento - Bloqueada PP				4.106,41 D	4.106,41 C	20.701.615,70 D	20.701.615,70 C	0,00 C					
		5.298.562.378,24 D	5.298.562.378,24 C										
8.9.8.1.3.02.00.00 =Guia de Recebimento - Bloqueada PP				4.106,41 D	4.106,41 C	20.701.615,70 D	20.701.615,70 C	0,00 C					
		5.298.562.378,24 D	5.298.562.378,24 C										
8.9.8.1.3.03 =Guia de Recebimento - Utilizada				0,00	4.876.561.743,36 C	0,00	19.053.175,72 C	19.053.175,72 C					
8.9.8.1.3.03.00 =Guia de Recebimento - Utilizada				0,00	4.876.561.743,36 C	0,00	19.053.175,72 C	19.053.175,72 C					
8.9.8.1.3.03.00.00 =Guia de Recebimento - Utilizada				0,00	4.876.561.743,36 C	0,00	19.053.175,72 C	19.053.175,72 C					
8.9.8.1.4 Controle de Retenção por Nota de Empenho - NE				417.463.317,64 D	614.057.097,14 C	3.317.835.844,09 D	4.958.457.478,71 C	1.707.046.739,17 C					
		66.425.104,55 C	742.495.366.771,20 D	1.112.166.497.681,92 C									
8.9.8.1.4.01 =Retenções Efetuadas a Pagar				209.375.703,18 D	210.036.596,52 C	1.667.123.321,79 D	1.671.019.789,30 C	70.321.572,06 C					
		66.425.104,55 C	373.183.390.364,16 D	374.011.697.351,68 C									
8.9.8.1.4.01.00 =Retenções Efetuadas a Pagar				209.375.703,18 D	210.036.596,52 C	1.667.123.321,79 D	1.671.019.789,30 C	70.321.572,06 C					
		66.425.104,55 C	373.183.390.364,16 D	374.011.697.351,68 C									
8.9.8.1.4.01.00.00 =Retenções Efetuadas a Pagar				209.375.703,18 D	210.036.596,52 C	1.667.123.321,79 D	1.671.019.789,30 C	70.321.572,06 C					
		66.425.104,55 C	373.183.390.364,16 D	374.011.697.351,68 C									
8.9.8.1.4.02 =Retenções Comprometidas a Pagar				208.087.614,46 D	208.087.614,46 C	1.650.712.522,30 D	1.650.712.522,30 C	0,00 C					
		369.311.976.407,04 D	369.311.976.407,04 C										
8.9.8.1.4.02.00 =Retenções Comprometidas a Pagar				208.087.614,46 D	208.087.614,46 C	1.650.712.522,30 D	1.650.712.522,30 C	0,00 C					
		369.311.976.407,04 D	369.311.976.407,04 C										



Ano Base: 2019

Unidade Gestora		470076 Fundo Financeiro		Gestão		47076 Fundo Financeiro		Mês Referência		Dezembro Fechado Geral		Natureza Informação	
Conta Contábil		Saldo Exercício Anterior	Movimento Até Mês Anterior	Movimento do Mês		Movimento Acumulado		Saldo Restante					
8.9.8.1.4.02.00.00 =Retenções Comprometidas a Pagar													
		369.311.976,40 D	369.311.976,40 C	208.087.614,46 D	208.087.614,46 C	1.650.712.522,30 D	1.650.712.522,30 C					0,00	
8.9.8.1.4.03 =Retenções Pagas													
		0,00	368.842.823,20 C	0,00	195.932.886,16 C	0,00	1.636.725.167,11 C	1.636.725.167,11 C					
8.9.8.1.4.03.00 =Retenções Pagas													
		0,00	368.842.823,20 C	0,00	195.932.886,16 C	0,00	1.636.725.167,11 C	1.636.725.167,11 C					
8.9.8.1.4.03.00.00 =Retenções Pagas													
		0,00	368.842.823,20 C	0,00	195.932.886,16 C	0,00	1.636.725.167,11 C	1.636.725.167,11 C					
8.9.8.2 Controle da Execução por Credores													
		169.134,45 C	22.820.038,28 D	400.813.717,28 C	4.562.648,69 D	204.902.381,33 C	93.703.423,23 D	1.770.580.964,48 C	1.677.046.675,70 C				
8.9.8.2.1 Taxas por Credor													
		2.759.809,18 D	4.243.834,95 C	3.312.535,71 D	4.505.032,23 C	14.093.040,33 D	21.082.512,53 C	6.989.472,20 C					
8.9.8.2.1.01 =Taxas Retidas a Pagar													
		1.382.573,82 D	1.489.513,27 C	1.702.306,97 D	1.284.574,75 C	7.102.985,97 D	7.102.985,97 C	0,00					
8.9.8.2.1.01.00 =Taxas Retidas a Pagar													
		1.382.573,82 D	1.489.513,27 C	1.702.306,97 D	1.284.574,75 C	7.102.985,97 D	7.102.985,97 C	0,00					
8.9.8.2.1.01.00.00 =Taxas Retidas a Pagar													
		1.382.573,82 D	1.489.513,27 C	1.702.306,97 D	1.284.574,75 C	7.102.985,97 D	7.102.985,97 C	0,00					
8.9.8.2.1.02 =Taxas Retidas Comprometidas a Pagar													
		1.377.235,35 D	1.377.235,35 C	1.610.228,74 D	1.610.228,74 C	6.990.054,36 D	6.990.054,36 C	0,00					
8.9.8.2.1.02.00 =Taxas Retidas Comprometidas a Pagar													
		1.377.235,35 D	1.377.235,35 C	1.610.228,74 D	1.610.228,74 C	6.990.054,36 D	6.990.054,36 C	0,00					
8.9.8.2.1.02.00.00 =Taxas Retidas Comprometidas a Pagar													
		1.377.235,35 D	1.377.235,35 C	1.610.228,74 D	1.610.228,74 C	6.990.054,36 D	6.990.054,36 C	0,00					
8.9.8.2.1.03 =Taxas Retidas Pagas													
		0,00	1.377.086,32 C	0,00	1.610.228,74 C	0,00	6.989.472,20 C	6.989.472,20 C					
8.9.8.2.1.03.00 =Taxas Retidas Pagas													
		0,00	1.377.086,32 C	0,00	1.610.228,74 C	0,00	6.989.472,20 C	6.989.472,20 C					

O original deste documento é eletrônico e foi assinado utilizando Assinatura Digital SGP-e por ELISA MAYER em 28/02/2020 às 16:38:17.
 O original deste documento é eletrônico e foi assinado utilizando Assinatura Digital SGP-e por KLUWER SCHMITT em 12/03/2020 às 19:09:55, conforme Decreto Estadual nº 39, de 21 de fevereiro de 2019.
 Para verificar a autenticidade desta cópia impressa, acesse o site <https://portal.sgpe.sea.sc.gov.br/portal-externo> e informe o processo IPREV 00000866/2019 e o código M3585ZHF.



Ano Base: 2019

Unidade Gestora		470076 Fundo Financeiro		Natureza Informação					
Gestão		47076 Fundo Financeiro							
Mês Referência		Dezembro	Fechado Geral						
Conta Contábil									
Saldo Exercício Anterior	Movimento Até Mês Anterior		Movimento do Mês		Movimento Acumulado		Saldo Restante		
8.9.8.2.1.03.00.00 =Taxas Retidas Pagas		0,00	1.377.086.325,76 C	0,00	1.610.228,74 C	0,00	6.989.472,20 C	6.989.472,20 C	
8.9.8.2.2 Consignações e Retenções por Credor	3.871.007.413,76 D	375.026.164.098,56 C	776.721,97 D	199.162.929,00 C	15.897.844,68 D	1.664.108.882,51 C	1.648.211.037,83 C		
8.9.8.2.2.02 =Retenção IR - Imposto de Renda	656.158.499,84 D	120.626.784.158,72 C	0,00	85.864.790,76 C	2.563.119,14 D	557.063.166,38 C	554.500.047,24 C		
8.9.8.2.2.02.00 =Retenção IR - Imposto de Renda	656.158.499,84 D	120.626.784.158,72 C	0,00	85.864.790,76 C	2.563.119,14 D	557.063.166,38 C	554.500.047,24 C		
8.9.8.2.2.02.00.00 =Retenção IR - Imposto de Renda	656.158.499,84 D	120.626.784.158,72 C	0,00	85.864.790,76 C	2.563.119,14 D	557.063.166,38 C	554.500.047,24 C		
8.9.8.2.2.09 =Consignatários da Folha - IPREV	143.619.269,12 D	46.680.562.542,08 C	0,00	33.209.087,40 C	561.012,77 D	215.555.034,83 C	214.994.022,06 C		
8.9.8.2.2.09.00 =Consignatários da Folha - IPREV	143.619.269,12 D	46.680.562.542,08 C	0,00	33.209.087,40 C	561.012,77 D	215.555.034,83 C	214.994.022,06 C		
8.9.8.2.2.09.00.00 =Consignatários da Folha - IPREV	143.619.269,12 D	46.680.562.542,08 C	0,00	33.209.087,40 C	561.012,77 D	215.555.034,83 C	214.994.022,06 C		
8.9.8.2.2.11 =Consignatários da Folha - Pensão Alimentícia	53.158.876,16 D	13.187.071.651,84 C	0,00	7.222.552,41 C	207.651,86 D	58.734.551,05 C	58.526.899,19 C		
8.9.8.2.2.11.00 =Consignatários da Folha - Pensão Alimentícia	53.158.876,16 D	13.187.071.651,84 C	0,00	7.222.552,41 C	207.651,86 D	58.734.551,05 C	58.526.899,19 C		
8.9.8.2.2.11.00.00 =Consignatários da Folha - Pensão Alimentícia	53.158.876,16 D	13.187.071.651,84 C	0,00	7.222.552,41 C	207.651,86 D	58.734.551,05 C	58.526.899,19 C		
8.9.8.2.2.12 =Consignatários da Folha - Planos de Previdência e Assist. Médica	11.213.880,32 D	601.901.708,80 C	108,62 D	226.807,10 C	43.912,84 D	2.577.985,65 C	2.534.072,81 C		
8.9.8.2.2.12.00 =Consignatários da Folha - Planos de Previdência e Assist. Médica	11.213.880,32 D	601.901.708,80 C	108,62 D	226.807,10 C	43.912,84 D	2.577.985,65 C	2.534.072,81 C		
8.9.8.2.2.12.00.00 =Consignatários da Folha - Planos de Previdência e Assist. Médica	11.213.880,32 D	601.901.708,80 C	108,62 D	226.807,10 C	43.912,84 D	2.577.985,65 C	2.534.072,81 C		

O original deste documento é eletrônico e foi assinado utilizando Assinatura Digital ICP-Brasil por ELISA MAYER em 26/01/2020 às 14:38:17.
 O original deste documento é eletrônico e foi assinado utilizando Assinatura Digital SGP-e por KLUWER SCHMITT em 12/03/2020 às 19:09:55, conforme Decreto Estadual nº 39, de 21, de fevereiro de 2019.
 Para verificar a autenticidade desta cópia impressa, acesse o site <https://portal.sgpe.sea.sc.gov.br/portal-externo> e informe o processo IPREV 00000866/2019 e o código M3585ZHF.



Ano Base: 2019

Unidade Gestora		470076 Fundo Financeiro		Natureza Informação				
Gestão		47076 Fundo Financeiro						
Mês Referência		Dezembro	Fechado Geral					
Conta Contábil								
Saldo Exercício Anterior	Movimento Até Mês Anterior		Movimento do Mês		Movimento Acumulado		Saldo Restante	
8.9.8.2.2.14 =Consignatários da Folha - Planos de Seguros	65.076.979,20 D	4.299.893.378,56 C	14.864,77 D	1.617.273,30 C	269.071,72 D	18.413.731,81 C	18.144.660,09 C	
8.9.8.2.2.14.00 =Consignatários da Folha - Planos de Seguros	65.076.979,20 D	4.299.893.378,56 C	14.864,77 D	1.617.273,30 C	269.071,72 D	18.413.731,81 C	18.144.660,09 C	
8.9.8.2.2.14.00.00 =Consignatários da Folha - Planos de Seguros	65.076.979,20 D	4.299.893.378,56 C	14.864,77 D	1.617.273,30 C	269.071,72 D	18.413.731,81 C	18.144.660,09 C	
8.9.8.2.2.15 =Consignatários da Folha - Empréstimos e Financiamentos	2.398.178.030,08 D	121.040.882.191,36 C	631.475,52 D	44.192.853,76 C	9.999.358,45 D	517.008.799,82 C	507.009.441,37 C	
8.9.8.2.2.15.00 =Consignatários da Folha - Empréstimos e Financiamentos	2.398.178.030,08 D	121.040.882.191,36 C	631.475,52 D	44.192.853,76 C	9.999.358,45 D	517.008.799,82 C	507.009.441,37 C	
8.9.8.2.2.15.00.00 =Consignatários da Folha - Empréstimos e Financiamentos	2.398.178.030,08 D	121.040.882.191,36 C	631.475,52 D	44.192.853,76 C	9.999.358,45 D	517.008.799,82 C	507.009.441,37 C	
8.9.8.2.2.16 =Consignatários da Folha - Associações	66.400.660,48 D	10.353.376.476,16 C	20.887,25 D	3.519.792,59 C	280.264,83 D	43.962.669,45 C	43.682.404,62 C	
8.9.8.2.2.16.00 =Consignatários da Folha - Associações	66.400.660,48 D	10.353.376.476,16 C	20.887,25 D	3.519.792,59 C	280.264,83 D	43.962.669,45 C	43.682.404,62 C	
8.9.8.2.2.16.00.00 =Consignatários da Folha - Associações	66.400.660,48 D	10.353.376.476,16 C	20.887,25 D	3.519.792,59 C	280.264,83 D	43.962.669,45 C	43.682.404,62 C	
8.9.8.2.2.17 =Consignatários da Folha - Cooperativas	46.247.370,24 D	3.297.961.354,24 C	17.305,83 D	1.261.987,76 C	197.959,62 D	14.144.649,30 C	13.946.689,68 C	
8.9.8.2.2.17.00 =Consignatários da Folha - Cooperativas	46.247.370,24 D	3.297.961.354,24 C	17.305,83 D	1.261.987,76 C	197.959,62 D	14.144.649,30 C	13.946.689,68 C	
8.9.8.2.2.17.00.00 =Consignatários da Folha - Cooperativas	46.247.370,24 D	3.297.961.354,24 C	17.305,83 D	1.261.987,76 C	197.959,62 D	14.144.649,30 C	13.946.689,68 C	
8.9.8.2.2.18 =Consignatários da Folha - Sindicatos	25.691.340,80 D	2.394.649.446,40 C	0,00	1.335.284,08 C	100.356,80 D	10.689.383,48 C	10.589.026,68 C	
8.9.8.2.2.18.00 =Consignatários da Folha - Sindicatos	25.691.340,80 D	2.394.649.446,40 C	0,00	1.335.284,08 C	100.356,80 D	10.689.383,48 C	10.589.026,68 C	



Ano Base: 2019

Unidade Gestora		470076 Fundo Financeiro		Natureza Informação					
Gestão		47076 Fundo Financeiro							
Mês Referência		Dezembro Fechado Geral							
Conta Contábil									
Saldo Exercício Anterior	Movimento Até Mês Anterior		Movimento do Mês		Movimento Acumulado		Saldo Restante		
8.9.8.2.2.18.00.00 =Consignatários da Folha - Sindicatos									
	25.691.340,80 D	2.394.649.446,40 C	0,00	1.335.284,08 C	100.356,80 D	10.689.383,48 C	10.589.026,68 C		
8.9.8.2.2.20 =Consignatários da Folha - Taxa Administrativa									
	2.562.465,28 D	759.873.064,96 C	50.816,75 D	1.158.131,32 C	60.826,38 D	4.126.385,48 C	4.065.559,10 C		
8.9.8.2.2.20.00 =Consignatários da Folha - Taxa Administrativa									
	2.562.465,28 D	759.873.064,96 C	50.816,75 D	1.158.131,32 C	60.826,38 D	4.126.385,48 C	4.065.559,10 C		
8.9.8.2.2.20.00.00 =Consignatários da Folha - Taxa Administrativa									
	2.562.465,28 D	759.873.064,96 C	50.816,75 D	1.158.131,32 C	60.826,38 D	4.126.385,48 C	4.065.559,10 C		
8.9.8.2.2.21 =Consignatários da Folha - Fundação Vida									
	2.776.000,00 D	729.015.621,12 C	41.261,48 D	126.053,85 C	52.105,23 D	2.973.771,12 C	2.921.665,89 C		
8.9.8.2.2.21.00 =Consignatários da Folha - Fundação Vida									
	2.776.000,00 D	729.015.621,12 C	41.261,48 D	126.053,85 C	52.105,23 D	2.973.771,12 C	2.921.665,89 C		
8.9.8.2.2.21.00.00 =Consignatários da Folha - Fundação Vida									
	2.776.000,00 D	729.015.621,12 C	41.261,48 D	126.053,85 C	52.105,23 D	2.973.771,12 C	2.921.665,89 C		
8.9.8.2.2.23 =Consignatários da Folha - Descontos Judiciais									
	730.549,76 D	105.758.405,12 C	1,75 D	35.987,78 C	2.855,46 D	449.106,55 C	446.251,09 C		
8.9.8.2.2.23.00 =Consignatários da Folha - Descontos Judiciais									
	730.549,76 D	105.758.405,12 C	1,75 D	35.987,78 C	2.855,46 D	449.106,55 C	446.251,09 C		
8.9.8.2.2.23.00.00 =Consignatários da Folha - Descontos Judiciais									
	730.549,76 D	105.758.405,12 C	1,75 D	35.987,78 C	2.855,46 D	449.106,55 C	446.251,09 C		
8.9.8.2.2.26 =Retenção Plano de Saúde									
	395.898.690,56 D	50.815.980.177,92 C	0,00	19.333.002,71 C	1.546.479,26 D	217.832.925,28 C	216.286.446,02 C		
8.9.8.2.2.26.00 =Retenção Plano de Saúde									
	395.898.690,56 D	50.815.980.177,92 C	0,00	19.333.002,71 C	1.546.479,26 D	217.832.925,28 C	216.286.446,02 C		
8.9.8.2.2.26.00.00 =Retenção Plano de Saúde									
	395.898.690,56 D	50.815.980.177,92 C	0,00	19.333.002,71 C	1.546.479,26 D	217.832.925,28 C	216.286.446,02 C		
8.9.8.2.2.99 =Consignatários da Folha - Outros Consignatários									
	3.294.801,92 D	132.453.921,28 C	0,00	59.324,18 C	12.870,32 D	576.722,31 C	563.851,99 C		



Ano Base: 2019

Unidade Gestora		470076 Fundo Financeiro		Gestão		47076 Fundo Financeiro		Mês Referência		Dezembro Fechado Geral		Natureza Informação	
Conta Contábil		Saldo Exercício Anterior	Movimento Até Mês Anterior		Movimento do Mês		Movimento Acumulado		Saldo Restante				
8.9.8.2.2.99.00 =Consignatários da Folha - Outros Consignatários			3.294.801,92 D	132.453.921,28 C	0,00	59.324,18 C	12.870,32 D	576.722,31 C	563.851,99 C				
8.9.8.2.2.99.00.00 =Consignatários da Folha - Outros Consignatários			3.294.801,92 D	132.453.921,28 C	0,00	59.324,18 C	12.870,32 D	576.722,31 C	563.851,99 C				
8.9.8.2.3 PP Extra Orçamentária		169.134,45 C	16.189.221.685,76 D	21.543.718.231,04 C	473.391,01 D	1.234.420,10 C	63.712.538,22 D	85.389.569,44 C	21.846.165,67 C				
8.9.8.2.3.01 =Controle de Credor da PP Extra-Orçamentária - A Utilizar		169.134,45 C	10.416.946.237,44 D	10.443.934.348,80 C	240.532,64 D	795.831,43 C	40.931.728,88 D	41.592.449,98 C	829.855,55 C				
8.9.8.2.3.01.00 =Controle de Credor da PP Extra-Orçamentária - A Utilizar		169.134,45 C	10.416.946.237,44 D	10.443.934.348,80 C	240.532,64 D	795.831,43 C	40.931.728,88 D	41.592.449,98 C	829.855,55 C				
8.9.8.2.3.01.00.00 =Controle de Credor da PP Extra-Orçamentária - A Utilizar		169.134,45 C	10.416.946.237,44 D	10.443.934.348,80 C	240.532,64 D	795.831,43 C	40.931.728,88 D	41.592.449,98 C	829.855,55 C				
8.9.8.2.3.02 =Controle de Credor da PP Extra-Orçamentária - Bloqueada PP			5.772.275.448,32 D	5.772.275.448,32 C	232.858,37 D	232.858,37 C	22.780.809,34 D	22.780.809,34 C	0,00 C				
8.9.8.2.3.02.00 =Controle de Credor da PP Extra-Orçamentária - Bloqueada PP			5.772.275.448,32 D	5.772.275.448,32 C	232.858,37 D	232.858,37 C	22.780.809,34 D	22.780.809,34 C	0,00 C				
8.9.8.2.3.02.00.00 =Controle de Credor da PP Extra-Orçamentária - Bloqueada PP			5.772.275.448,32 D	5.772.275.448,32 C	232.858,37 D	232.858,37 C	22.780.809,34 D	22.780.809,34 C	0,00 C				
8.9.8.2.3.03 =Controle de Credor da PP Extra-Orçamentária - Utilizada			0,00	5.327.508.433,92 C	0,00	205.730,30 C	0,00	21.016.310,12 C	21.016.310,12 C				
8.9.8.2.3.03.00 =Controle de Credor da PP Extra-Orçamentária - Utilizada			0,00	5.327.508.433,92 C	0,00	205.730,30 C	0,00	21.016.310,12 C	21.016.310,12 C				
8.9.8.2.3.03.00.00 =Controle de Credor da PP Extra-Orçamentária - Utilizada			0,00	5.327.508.433,92 C	0,00	205.730,30 C	0,00	21.016.310,12 C	21.016.310,12 C				
8.9.9 Outros Controles Diversos		358.146.172,13 C	40.727.602.181,12 D	45.643.393.633,28 C	15.569.156,83 D	20.133.160,62 C	174.661.352,85 D	198.427.667,00 C	381.912.486,28 C				
8.9.9.2 Controles Diversos de Valores Restituíveis		71.208.550,50 C							71.208.550,50 C				



Ano Base: 2019

Unidade Gestora		470076 Fundo Financeiro		Natureza Informação					
Gestão		47076 Fundo Financeiro							
Mês Referência		Dezembro Fechado Geral							
Conta Contábil									
Saldo Exercício Anterior	Movimento Até Mês Anterior		Movimento do Mês		Movimento Acumulado		Saldo Restante		
8.9.9.2.2	Permuta de Investimentos de aplic. financeiras entre Poderes								
71.208.550,50 C							71.208.550,50 C		
8.9.9.2.2.01	Permuta de Títulos no IPREV de aplic. financeiras do Poder Executivo e Judiciário								
71.208.550,50 C							71.208.550,50 C		
8.9.9.2.2.01.00	Permuta de Títulos no IPREV de aplic. financeiras do Poder Executivo e Judiciário								
71.208.550,50 C							71.208.550,50 C		
8.9.9.2.2.01.00.00	Permuta de Títulos no IPREV de aplic. financeiras do Poder Executivo e Judiciário								
71.208.550,50 C							71.208.550,50 C		
8.9.9.4	Controles Diversos - Outros Valores Arrecadação Tributária e não Tributária								
	462.024.596,48 D	4.761.778.972,16 C			1.804.783,58 D	18.600.699,11 C	16.795.915,53 C		
8.9.9.4.2	Contribuições Previdenciárias								
	462.024.596,48 D	4.761.778.972,16 C			1.804.783,58 D	18.600.699,11 C	16.795.915,53 C		
8.9.9.4.2.01	Contribuições Previdenciárias - Notificações Extrajudiciais								
	462.024.596,48 D	4.761.778.972,16 C			1.804.783,58 D	18.600.699,11 C	16.795.915,53 C		
8.9.9.4.2.01.00	Contribuições Previdenciárias - Notificações Extrajudiciais								
	462.024.596,48 D	4.761.778.972,16 C			1.804.783,58 D	18.600.699,11 C	16.795.915,53 C		
8.9.9.4.2.01.00.00	Contribuições Previdenciárias - Notificações Extrajudiciais								
	462.024.596,48 D	4.761.778.972,16 C			1.804.783,58 D	18.600.699,11 C	16.795.915,53 C		
8.9.9.7	Controles de Precatórios - Requisição de Pagamento								
286.937.621,63 C	40.265.577.584,64 D	40.881.614.661,12 C	15.569.156,83 D	20.133.160,62 C	172.856.569,27 D	179.826.967,89 C	293.908.020,25 C		
8.9.9.7.1	Controles de Precatórios de Pessoal								
	1.484.999.795,20 D	1.484.999.795,20 C	23.958,89 D	23.958,89 C	5.824.739,34 D	5.824.739,34 C	0,00 C		
8.9.9.7.1.01	=Controles de Precatórios de Pessoal								
	1.484.999.795,20 D	1.484.999.795,20 C	23.958,89 D	23.958,89 C	5.824.739,34 D	5.824.739,34 C	0,00 C		
8.9.9.7.1.01.00	=Controles de Precatórios de Pessoal								
	1.484.999.795,20 D	1.484.999.795,20 C	23.958,89 D	23.958,89 C	5.824.739,34 D	5.824.739,34 C	0,00 C		
8.9.9.7.1.01.00.00	=Controles de Precatórios de Pessoal								
	1.484.999.795,20 D	1.484.999.795,20 C	23.958,89 D	23.958,89 C	5.824.739,34 D	5.824.739,34 C	0,00 C		
8.9.9.7.2	Controle de Precatórios - Requisições de Pagamento - Benefícios Previdenciários								
286.937.621,63 C	38.770.529.950,72 D	39.386.567.027,20 C	15.545.197,94 D	20.109.201,73 C	166.992.580,56 D	173.962.979,18 C	293.908.020,25 C		

SIGEF/SC - Sistema Integrado de Planejamento e Gestão Fiscal
Módulo de Contabilidade

Relatório Emitido em 14/01/2020 às 14:13 por ELISA MAYER

Página 85 de 1529

O original deste documento é eletrônico e foi assinado utilizando Assinatura Digital SGP-e por KLUWER SCHMITT em 12/03/2020 às 19:09:55, conforme Decreto Estadual nº 39, de 21, de fevereiro de 2019. Para verificar a autenticidade desta cópia impressa, acesse o site https://portal.sgpe.sea.sc.gov.br/portal-externo e informe o processo IPREV 00000866/2019 e o código M3585ZHF.



Ano Base: 2019

Unidade Gestora		470076 Fundo Financeiro		Natureza Informação					
Gestão		47076 Fundo Financeiro							
Mês Referência		Dezembro Fechado Geral							
Conta Contábil									
Saldo Exercício Anterior		Movimento Até Mês Anterior		Movimento do Mês		Movimento Acumulado		Saldo Restante	
8.9.9.7.2.01 =Controles de Precatórios de Benefícios Previdenciários									
261.254.920,63 C	30.242.606.080,00 D	34.201.392.686,08 C	15.545.197,94 D	19.140.030,42 C	133.680.377,94 D	152.739.220,60 C	280.313.763,29 C		
8.9.9.7.2.01.00 =Controles de Precatórios de Benefícios Previdenciários									
261.254.920,63 C	30.242.606.080,00 D	34.201.392.686,08 C	15.545.197,94 D	19.140.030,42 C	133.680.377,94 D	152.739.220,60 C	280.313.763,29 C		
8.9.9.7.2.01.00.00 =Controles de Precatórios de Benefícios Previdenciários									
261.254.920,63 C	30.242.606.080,00 D	34.201.392.686,08 C	15.545.197,94 D	19.140.030,42 C	133.680.377,94 D	152.739.220,60 C	280.313.763,29 C		
8.9.9.7.2.02 =Controles de Precatórios de Benefícios Previdenciários - Vlr. Pendentes									
25.682.701,00 C	8.527.923.870,72 D	5.185.174.341,12 C	0,00	969.171,31 C	33.312.202,62 D	21.223.758,58 C	13.594.256,96 C		
8.9.9.7.2.02.00 =Controles de Precatórios de Benefícios Previdenciários - Vlr. Pendentes									
25.682.701,00 C	8.527.923.870,72 D	5.185.174.341,12 C	0,00	969.171,31 C	33.312.202,62 D	21.223.758,58 C	13.594.256,96 C		
8.9.9.7.2.02.00.00 =Controles de Precatórios de Benefícios Previdenciários - Vlr. Pendentes									
25.682.701,00 C	8.527.923.870,72 D	5.185.174.341,12 C	0,00	969.171,31 C	33.312.202,62 D	21.223.758,58 C	13.594.256,96 C		
8.9.9.7.3 Controle de Precatórios - Requisições de Pagamento - Fornecedores									
	10.047.838,72 D	10.047.838,72 C			39.249,37 D	39.249,37 C	0,00 C		
8.9.9.7.3.01 =Controles de Precatórios de Fornecedores Nacionais									
	10.047.838,72 D	10.047.838,72 C			39.249,37 D	39.249,37 C	0,00 C		
8.9.9.7.3.01.00 =Controles de Precatórios de Fornecedores Nacionais									
	10.047.838,72 D	10.047.838,72 C			39.249,37 D	39.249,37 C	0,00 C		
8.9.9.7.3.01.00.00 =Controles de Precatórios de Fornecedores Nacionais									
	10.047.838,72 D	10.047.838,72 C			39.249,37 D	39.249,37 C	0,00 C		

O original deste documento é eletrônico e foi assinado utilizando Assinatura Digital SGP-e por ELISA MAYER em 26/01/2020 às 16:38:17.
 O original deste documento é eletrônico e foi assinado utilizando Assinatura Digital SGP-e por KLUWER SCHMITT em 12/03/2020 às 19:09:55, conforme Decreto Estadual nº 39, de 21, de fevereiro de 2019.
 Para verificar a autenticidade desta cópia impressa, acesse o site <https://portal.sgpe.sea.sc.gov.br/portal-externo> e informe o processo IPREV 00000866/2019 e o código M3585ZHF.



Ano Base: 2019

Unidade Gestora 470076 Fundo Financeiro
 Gestão 47076 Fundo Financeiro
 Mês Referência Dezembro

Descrição da Receita	Receita Bruta				Deduções				Receita Líquida Acumulada
	Orçada	Arrecadada no mês	Receita Acumulada	Diferença entre Receita Acumulada e Orçada	Orçada	Deduções no mês	Dedução Acumulada	Diferença entre Orçada e Dedução Acumulada	
0	Receita Orçamentária								
	2.923.214.957,00	386.038.540,80	2.715.385.768,55	-207.829.188,45		968.089,84	7.243.867,85	-7.243.867,85	2.708.141.900,70
4.1	Receitas Correntes								
	1.243.875.736,00	164.412.439,80	1.167.608.333,86	-76.267.402,14		959.124,68	7.147.289,28	-7.147.289,28	1.160.461.044,58
4.1.2	Contribuições								
	1.155.241.286,00	153.100.292,04	1.056.369.697,20	-98.871.588,80		959.124,68	5.533.378,10	-5.533.378,10	1.050.836.319,10
4.1.2.1	Contribuições Sociais								
	1.155.241.286,00	153.100.292,04	1.056.369.697,20	-98.871.588,80		959.124,68	5.533.378,10	-5.533.378,10	1.050.836.319,10
4.1.2.1.8	Contribuições Sociais Específicas de Estados, DF, Municípios								
	1.143.730.458,00	151.956.157,43	1.047.597.461,28	-96.132.996,72		951.041,98	5.150.521,65	-5.150.521,65	1.042.446.939,63
4.1.2.1.8.01	Contribuição do Servidor Civil para o Plano de Seguridade Social - CPSSS -Esp.EST/DF/MUN								
	904.640.791,00	120.220.350,49	841.044.386,05	-63.596.404,95		509.235,41	2.606.923,56	-2.606.923,56	838.437.462,49
4.1.2.1.8.01.1	CPSSS do Servidor Civil Ativo								
	694.897.482,00	89.387.898,85	634.840.387,92	-60.057.094,08		109.098,63	306.061,11	-306.061,11	634.534.326,81
4.1.2.1.8.01.1.1	CPSSS do Servidor Civil Ativo - Principal								
	694.739.022,00	89.362.677,93	634.436.903,30	-60.302.118,70		109.098,63	306.061,11	-306.061,11	634.130.842,19
4.1.2.1.8.01.1.1.01	Poder Executivo - Ativo Civil								
	512.869.195,00	69.808.542,18	457.937.845,83	-54.931.349,17		104.616,05	253.909,63	-253.909,63	457.683.936,20
4.1.2.1.8.01.1.1.02	Tribunal de Justiça - Ativo Civil								
	114.186.721,00	8.713.469,96	110.339.423,71	-3.847.297,29		3.986,11	36.435,88	-36.435,88	110.302.987,83
4.1.2.1.8.01.1.1.03	Tribunal de Contas - Ativo Civil								
	14.947.526,00	2.169.048,86	13.855.535,71	-1.091.990,29			503,25	-503,25	13.855.032,46



Ano Base: 2019

Unidade Gestora 470076 Fundo Financeiro
Gestão 47076 Fundo Financeiro
Mês Referência Dezembro

Descrição da Receita	Receita Bruta				Deduções				Receita Líquida Acumulada
	Orçada	Arrecadada no mês	Receita Acumulada	Diferença entre Receita Acumulada e Orcada	Orçada	Deduções no mês	Dedução Acumulada	Diferença entre Orçada e Dedução Acumulada	
4.1.2.1.8.01.1.1.04	Assembleia Legislativa - Ativo Civil								
	14.345.892,00	2.030.989,11	13.266.526,91	-1.079.365,09		496,47	1.558,76	-1.558,76	13.264.968,15
4.1.2.1.8.01.1.1.05	Ministério Público - Ativo Civil								
	37.447.611,00	6.539.549,96	37.936.725,32	489.114,32			954,23	-954,23	37.935.771,09
4.1.2.1.8.01.1.1.06	Licença sem Vencimento								
	795.454,00	60.014,40	735.837,80	-59.616,20			12.525,84	-12.525,84	723.311,96
4.1.2.1.8.01.1.1.07	A Disposição								
	146.623,00	41.063,46	365.008,02	218.385,02			173,52	-173,52	364.834,50
4.1.2.1.8.01.1.2	CPSSS do Servidor Civil Ativo - Multas e Juros								
	158.460,00	25.220,92	403.484,62	245.024,62				0,00	403.484,62
4.1.2.1.8.01.1.2.06	Multas e Juros da Licença sem Vencimento - Servidor								
	145.277,00	24.717,21	304.094,24	158.817,24				0,00	304.094,24
4.1.2.1.8.01.1.2.07	Multas e Juros A Disposição - Servidor								
	13.183,00	503,71	99.390,38	86.207,38				0,00	99.390,38
4.1.2.1.8.01.2	CPSSS do Servidor Civil Inativo								
	163.194.516,00	24.133.697,77	161.967.702,17	-1.226.813,83		307.149,95	1.615.406,57	-1.615.406,57	160.352.295,60
4.1.2.1.8.01.2.1	CPSSS do Servidor Civil Inativo - Principal								
	163.194.516,00	24.133.697,77	161.967.702,17	-1.226.813,83		307.149,95	1.615.406,57	-1.615.406,57	160.352.295,60
4.1.2.1.8.01.2.1.01	Poder Executivo - Inativo Civil								
	116.607.575,00	17.358.620,53	111.450.433,87	-5.157.141,13		249.130,24	1.231.355,24	-1.231.355,24	110.219.078,63
4.1.2.1.8.01.2.1.02	Tribunal de Justiça - Inativo Civil								
	16.524.878,00	1.442.527,98	17.926.308,70	1.401.430,70		16.106,11	124.080,21	-124.080,21	17.802.228,49



Ano Base: 2019

Unidade Gestora 470076 Fundo Financeiro
Gestão 47076 Fundo Financeiro
Mês Referência Dezembro

Descrição da Receita	Receita Bruta				Deduções				Receita Líquida Acumulada
	Orçada	Arrecadada no mês	Receita Acumulada	Diferença entre Receita Acumulada e Orcada	Orçada	Deduções no mês	Dedução Acumulada	Diferença entre Orçada e Dedução Acumulada	
4.1.2.1.8.01.2.1.03	Tribunal de Contas - Inativo Civil								
	7.139.496,00	1.244.743,38	7.376.991,65	237.495,65			57.887,43	-57.887,43	7.319.104,22
4.1.2.1.8.01.2.1.04	Assembleia Legislativa - Inativo Civil								
	15.961.503,00	2.741.142,04	16.533.078,48	571.575,48		292,01	63.332,01	-63.332,01	16.469.746,47
4.1.2.1.8.01.2.1.05	Ministério Público - Inativo Civil								
	6.961.064,00	1.346.663,84	8.680.889,47	1.719.825,47		41.621,59	138.751,68	-138.751,68	8.542.137,79
4.1.2.1.8.01.3	CPSSS do Servidor Civil - Pensionista								
	46.548.793,00	6.698.753,87	44.236.295,96	-2.312.497,04		92.986,83	685.455,88	-685.455,88	43.550.840,08
4.1.2.1.8.01.3.1	CPSSS do Servidor Civil - Pensionista - Principal								
	46.548.793,00	6.698.753,87	44.236.295,96	-2.312.497,04		92.986,83	685.455,88	-685.455,88	43.550.840,08
4.1.2.1.8.01.3.1.01	Contribuição de Pensionista Civil - Poder Executivo								
	32.695.407,00	4.633.231,28	30.611.971,36	-2.083.435,64		76.006,64	550.494,56	-550.494,56	30.061.476,80
4.1.2.1.8.01.3.1.02	Contribuição de Pensionista Civil - Tribunal de Justiça								
	5.437.326,00	814.585,64	5.364.918,18	-72.407,82		2.480,37	39.213,19	-39.213,19	5.325.704,99
4.1.2.1.8.01.3.1.03	Contribuição de Pensionista Civil - Tribunal de Contas								
	1.555.993,00	243.824,39	1.619.567,61	63.574,61		2.988,87	5.591,03	-5.591,03	1.613.976,58
4.1.2.1.8.01.3.1.04	Contribuição de Pensionista Civil - Assembleia Legislativa								
	3.573.080,00	506.914,85	3.422.223,98	-150.856,02		7.935,58	74.396,51	-74.396,51	3.347.827,47
4.1.2.1.8.01.3.1.05	Contribuição de Pensionista Civil - Ministério Público								
	3.286.987,00	500.197,71	3.217.614,83	-69.372,17		3.575,37	15.760,59	-15.760,59	3.201.854,24
4.1.2.1.8.03	CPSSS Patronal - Servidor Civil - Específico de EST/DF/MUN								
	1.793.267,00	223.451,39	2.163.060,55	369.793,55			25.398,71	-25.398,71	2.137.661,84



Ano Base: 2019

Unidade Gestora 470076 Fundo Financeiro

Gestão 47076 Fundo Financeiro

Mês Referência Dezembro

Descrição da Receita	Receita Bruta				Deduções				Receita Líquida Acumulada
	Orçada	Arrecadada no mês	Receita Acumulada	Diferença entre Receita Acumulada e Orcada	Orçada	Deduções no mês	Dedução Acumulada	Diferença entre Orçada e Dedução Acumulada	
4.1.2.1.8.03.1	CPSSS Patronal - Servidor Civil Ativo								
	1.793.267,00	223.451,39	2.163.060,55	369.793,55			25.398,71	-25.398,71	2.137.661,84
4.1.2.1.8.03.1.1	CPSSS Patronal - Servidor Civil Ativo - Principal								
	1.654.283,00	192.204,07	1.834.933,96	180.650,96			25.398,71	-25.398,71	1.809.535,25
4.1.2.1.8.03.1.1.06	Licença sem Vencimento								
	1.342.068,00	108.671,21	1.143.805,51	-198.262,49			25.051,65	-25.051,65	1.118.753,86
4.1.2.1.8.03.1.1.07	A Disposição								
	312.215,00	83.532,86	691.128,45	378.913,45			347,06	-347,06	690.781,39
4.1.2.1.8.03.1.2	CPSSS Patronal - Servidor Civil Ativo - Multas e Juros								
	138.984,00	31.247,32	328.126,59	189.142,59				0,00	328.126,59
4.1.2.1.8.03.1.2.06	Multas e Juros da Contribuição Patronal - Licença sem Vencimento								
	106.844,00	11.954,92	187.321,37	80.477,37				0,00	187.321,37
4.1.2.1.8.03.1.2.07	Multas e Juros da Contribuição Patronal - À Disposição								
	32.140,00	19.292,40	140.805,22	108.665,22				0,00	140.805,22
4.1.2.1.8.05	Contribuição dos Militares e Pensionistas para Previdência Militar de Estados e DF								
	237.296.400,00	31.512.355,55	204.390.014,68	-32.906.385,32		441.806,57	2.518.199,38	-2.518.199,38	201.871.815,30
4.1.2.1.8.05.1	Contribuição do Militar Ativo								
	163.689.716,00	21.451.313,37	139.786.267,32	-23.903.448,68		9.320,87	34.775,95	-34.775,95	139.751.491,37
4.1.2.1.8.05.1.1	Contribuição do Militar Ativo - Principal								
	163.689.716,00	21.451.313,37	139.786.267,32	-23.903.448,68		9.320,87	34.775,95	-34.775,95	139.751.491,37
4.1.2.1.8.05.1.1.01	Contribuição de Servidor Militar Ativo para o Regime Próprio de Previdência								
	163.689.716,00	21.451.313,37	139.786.267,32	-23.903.448,68		9.320,87	34.775,95	-34.775,95	139.751.491,37



Ano Base: 2019

Unidade Gestora 470076 Fundo Financeiro

Gestão 47076 Fundo Financeiro

Mês Referência Dezembro

Descrição da Receita	Receita Bruta				Deduções				Receita Líquida Acumulada
	Orçada	Arrecadada no mês	Receita Acumulada	Diferença entre Receita Acumulada e Orçada	Orçada	Deduções no mês	Dedução Acumulada	Diferença entre Orçada e Dedução Acumulada	
4.1.2.1.8.05.2	Contribuição do Militar Inativo								
	66.523.231,00	9.136.796,11	58.505.679,73	-8.017.551,27		394.053,05	2.288.620,33	-2.288.620,33	56.217.059,40
4.1.2.1.8.05.2.1	Contribuição do Militar Inativo - Principal								
	66.523.231,00	9.136.796,11	58.505.679,73	-8.017.551,27		394.053,05	2.288.620,33	-2.288.620,33	56.217.059,40
4.1.2.1.8.05.2.1.01	Contribuição do Servidor Militar Inativo para o RPPS								
	66.523.231,00	9.136.796,11	58.505.679,73	-8.017.551,27		394.053,05	2.288.620,33	-2.288.620,33	56.217.059,40
4.1.2.1.8.05.3	Contribuição dos Pensionistas Militares								
	7.083.453,00	924.246,07	6.098.067,63	-985.385,37		38.432,65	194.803,10	-194.803,10	5.903.264,53
4.1.2.1.8.05.3.1	Contribuição dos Pensionistas Militares - Principal								
	7.083.453,00	924.246,07	6.098.067,63	-985.385,37		38.432,65	194.803,10	-194.803,10	5.903.264,53
4.1.2.1.8.05.3.1.01	Contribuição dos Pensionistas Militares para o RPPS								
	7.083.453,00	924.246,07	6.098.067,63	-985.385,37		38.432,65	194.803,10	-194.803,10	5.903.264,53
4.1.2.1.9	Outras Contribuições Sociais								
	11.510.828,00	1.144.134,61	8.772.235,92	-2.738.592,08		8.082,70	382.856,45	-382.856,45	8.389.379,47
4.1.2.1.9.99	Demais Contribuições Sociais								
	11.510.828,00	1.144.134,61	8.772.235,92	-2.738.592,08		8.082,70	382.856,45	-382.856,45	8.389.379,47
4.1.2.1.9.99.1	Demais Contribuições Sociais								
	10.640.969,00	1.078.305,18	7.998.637,43	-2.642.331,57		8.082,70	382.856,45	-382.856,45	7.615.780,98
4.1.2.1.9.99.1.1	Demais Contribuições Sociais - Principal								
	10.413.663,00	1.075.007,92	7.923.995,69	-2.489.667,31		8.082,70	382.856,45	-382.856,45	7.541.139,24
4.1.2.1.9.99.1.1.01	Contribuição Patronal Auxiliar de Justiça								
	2.446.514,00	160.341,60	1.883.774,89	-562.739,11			148.984,59	-148.984,59	1.734.790,30



Ano Base: 2019

Descrição da Receita	Receita Bruta				Deduções				Receita Líquida Acumulada
	Orçada	Arrecadada no mês	Receita Acumulada	Diferença entre Receita Acumulada e Orcada	Orçada	Deduções no mês	Dedução Acumulada	Diferença entre Orçada e Dedução Acumulada	
4.1.2.1.9.99.1.1.02	Contribuição Servidor Auxiliar de Justiça								
	1.127.059,00	96.520,15	1.058.305,83	-68.753,17			74.492,29	-74.492,29	983.813,54
4.1.2.1.9.99.1.1.99	Outras Contribuições Previdenciárias								
	6.840.090,00	818.146,17	4.981.914,97	-1.858.175,03	8.082,70	159.379,57	-159.379,57	4.822.535,40	
4.1.2.1.9.99.1.2	Demais Contribuições Sociais - Multas e Juros								
	227.306,00	3.297,26	74.641,74	-152.664,26				0,00	74.641,74
4.1.2.1.9.99.1.2.02	Multas e Juros da Contribuição Servidor Auxiliar de Justiça								
	227.306,00	3.297,26	74.641,74	-152.664,26				0,00	74.641,74
4.1.2.1.9.99.2	Demais Contribuições Sociais - Parcelamentos								
	869.859,00	65.829,43	773.598,49	-96.260,51				0,00	773.598,49
4.1.2.1.9.99.2.1	Demais Contribuições Sociais - Parcelamentos - Principal								
	869.859,00	65.829,43	773.598,49	-96.260,51				0,00	773.598,49
4.1.2.1.9.99.2.1.01	Parcelamento de Contribuições Previdenciárias - Prefeituras								
	869.859,00	65.829,43	773.598,49	-96.260,51				0,00	773.598,49
4.1.3	Receita Patrimonial								
	32.578.519,00	3.630.580,16	52.113.114,40	19.534.595,40		1.243.706,83	-1.243.706,83	50.869.407,57	
4.1.3.1	Exploração do Patrimônio Imobiliário do Estado								
	111.033,00	9.093,38	111.360,30	327,30				0,00	111.360,30
4.1.3.1.0	Exploração do Patrimônio Imobiliário do Estado								
	111.033,00	9.093,38	111.360,30	327,30				0,00	111.360,30
4.1.3.1.0.01	Aluguéis, Arrendamentos, Foros, Laudêmios, Tarifas de Ocupação								
	111.033,00	9.093,38	111.360,30	327,30				0,00	111.360,30



Ano Base: 2019

Descrição da Receita	Receita Bruta				Deduções				Receita Líquida Acumulada
	Orçada	Arrecadada no mês	Receita Acumulada	Diferença entre Receita Acumulada e Orcada	Orçada	Deduções no mês	Dedução Acumulada	Diferença entre Orçada e Dedução Acumulada	
4.1.3.1.0.01.1	Aluguéis e Arrendamentos								
	111.033,00	9.093,38	111.360,30	327,30				0,00	111.360,30
4.1.3.1.0.01.1.1	Aluguéis e Arrendamentos - Principal								
	111.033,00	9.093,38	111.360,30	327,30				0,00	111.360,30
4.1.3.1.0.01.1.1.02	Aluguéis de Salas								
	111.033,00	9.093,38	111.360,30	327,30				0,00	111.360,30
4.1.3.2	Valores Mobiliários								
	32.467.486,00	3.621.486,78	52.001.754,10	19.534.268,10			1.243.706,83	-1.243.706,83	50.758.047,27
4.1.3.2.1	Juros e Correções Monetárias								
	32.463.166,00	3.620.149,13	51.992.692,06	19.529.526,06			1.243.706,83	-1.243.706,83	50.748.985,23
4.1.3.2.1.00	Juros e Correções Monetárias								
	32.463.166,00	3.620.149,13	51.992.692,06	19.529.526,06			1.243.706,83	-1.243.706,83	50.748.985,23
4.1.3.2.1.00.4	Remuneração dos Recursos do Regime Próprio de Previdência Social - RPPS								
	32.463.166,00	3.620.149,13	51.992.692,06	19.529.526,06			1.243.706,83	-1.243.706,83	50.748.985,23
4.1.3.2.1.00.4.1	Remuneração dos Recursos do Regime Próprio de Previdência Social - RPPS - Principal								
	32.463.166,00	3.620.149,13	51.992.692,06	19.529.526,06			1.243.706,83	-1.243.706,83	50.748.985,23
4.1.3.2.1.00.4.1.01	Remuneração Depósitos Vinculados - Movimento - Fundo Financeiro								
	10.237.242,00	670.203,32	7.339.994,24	-2.897.247,76			170.616,51	-170.616,51	7.169.377,73
4.1.3.2.1.00.4.1.02	Remuneração Depósitos Vinculados - Trib. Justiça - Fundo Financeiro								
	13.303.303,00	1.941.790,71	29.218.976,30	15.915.673,30			736.842,45	-736.842,45	28.482.133,85
4.1.3.2.1.00.4.1.03	Remuneração Depósitos Vinculados - Trib. Contas - Fundo Financeiro								
	611.599,00	35.195,63	546.018,88	-65.580,12				0,00	546.018,88



Ano Base: 2019

Unidade Gestora 470076 Fundo Financeiro

Gestão 47076 Fundo Financeiro

Mês Referência Dezembro

Descrição da Receita	Receita Bruta				Deduções				Receita Líquida Acumulada
	Orçada	Arrecadada no mês	Receita Acumulada	Diferença entre Receita Acumulada e Orcada	Orçada	Deduções no mês	Dedução Acumulada	Diferença entre Orçada e Dedução Acumulada	
4.1.3.2.1.00.4.1.04	Remuneração Depósitos Vinculados - ALESC - Fundo Financeiro								
	531.581,00	46.588,87	704.732,32	173.151,32			1.124,12	-1.124,12	703.608,20
4.1.3.2.1.00.4.1.05	Remuneração Depósitos Vinculados - Ministério Público - Fundo Financeiro								
	7.779.441,00	926.370,60	14.182.970,32	6.403.529,32			335.123,75	-335.123,75	13.847.846,57
4.1.3.2.2	Dividendos								
	4.320,00	1.299,91	8.944,54	4.624,54				0,00	8.944,54
4.1.3.2.2.00	Dividendos								
	4.320,00	1.299,91	8.944,54	4.624,54				0,00	8.944,54
4.1.3.2.2.00.1	Dividendos								
	4.320,00	1.299,91	8.944,54	4.624,54				0,00	8.944,54
4.1.3.2.2.00.1.1	Dividendos - Principal								
	4.320,00	1.299,91	8.944,54	4.624,54				0,00	8.944,54
4.1.3.2.2.00.1.1.02	Dividendos - Poderes e Administração Indireta								
	4.320,00	1.299,91	8.944,54	4.624,54				0,00	8.944,54
4.1.3.2.9	Outros Valores Mobiliários								
		37,74	117,50	117,50				0,00	117,50
4.1.3.2.9.00	Outros Valores Mobiliários								
		37,74	117,50	117,50				0,00	117,50
4.1.3.2.9.00.1	Outros Valores Mobiliários								
		37,74	117,50	117,50				0,00	117,50
4.1.3.2.9.00.1.1	Outros Valores Mobiliários - Principal								
		37,74	117,50	117,50				0,00	117,50



Ano Base: 2019

Descrição da Receita	Receita Bruta				Deduções				Receita Líquida Acumulada
	Orçada	Arrecadada no mês	Receita Acumulada	Diferença entre Receita Acumulada e Orcada	Orçada	Deduções no mês	Dedução Acumulada	Diferença entre Orçada e Dedução Acumulada	
4.1.3.2.9.00.1.1.10	Remuneração Dep. Bancários por Outras Entidades - Vinculados FR 0289								
		37,74	117,50	117,50				0,00	117,50
4.1.6	Receita de Serviços								
4.1.6.1	5.702.366,00	1.874.518,65	12.326.579,15	6.624.213,15				0,00	12.326.579,15
	Serviços Administrativos e Comerciais Gerais								
4.1.6.1.0	5.702.366,00	1.874.518,65	12.326.579,15	6.624.213,15				0,00	12.326.579,15
	Serviços Administrativos e Comerciais Gerais								
4.1.6.1.0.01	5.702.366,00	1.874.518,65	12.326.579,15	6.624.213,15				0,00	12.326.579,15
	Serviços Administrativos e Comerciais Gerais								
4.1.6.1.0.01.1	5.702.366,00	1.874.518,65	12.326.579,15	6.624.213,15				0,00	12.326.579,15
	Serviços Administrativos e Comerciais Gerais								
4.1.6.1.0.01.1.1	5.702.366,00	1.874.518,65	12.326.579,15	6.624.213,15				0,00	12.326.579,15
	Serviços Administrativos e Comerciais Gerais - Principal								
4.1.6.1.0.01.1.1.14									
		1.575.263,12	12.027.323,62	12.027.323,62				0,00	12.027.323,62
4.1.6.1.0.01.1.1.15									
		299.255,53	299.255,53	299.255,53				0,00	299.255,53
4.1.6.1.0.01.1.1.199									
4.1.9	5.702.366,00			-5.702.366,00				0,00	
	Outras Receitas Correntes								
	50.353.565,00	5.807.048,95	46.798.943,11	-3.554.621,89			370.204,35	-370.204,35	46.428.738,76



Ano Base: 2019

Unidade Gestora 470076 Fundo Financeiro

Gestão 47076 Fundo Financeiro

Mês Referência Dezembro

Descrição da Receita	Receita Bruta				Deduções				Receita Líquida Acumulada
	Orçada	Arrecadada no mês	Receita Acumulada	Diferença entre Receita Acumulada e Orcada	Orçada	Deduções no mês	Dedução Acumulada	Diferença entre Orçada e Dedução Acumulada	
4.1.9.2	Indenizações, Restituições e Ressarcimentos								
	2.518.673,00	17.176,40	1.071.449,83	-1.447.223,17			370.204,35	-370.204,35	701.245,48
4.1.9.2.2	Restituições								
	2.518.673,00	17.176,40	1.071.449,83	-1.447.223,17			370.204,35	-370.204,35	701.245,48
4.1.9.2.2.06	Restituição de Despesas de Exercícios Anteriores								
	2.518.673,00	17.176,40	1.071.449,83	-1.447.223,17			370.204,35	-370.204,35	701.245,48
4.1.9.2.2.06.1	Restituição de Despesas de Exercícios Anteriores								
	2.518.673,00	17.176,40	1.071.449,83	-1.447.223,17			370.204,35	-370.204,35	701.245,48
4.1.9.2.2.06.1.1	Restituição de Despesas de Exercícios Anteriores - Principal								
	2.518.673,00	17.176,40	1.071.449,83	-1.447.223,17			370.204,35	-370.204,35	701.245,48
4.1.9.2.2.06.1.1.25	Recuperação de Despesas de Exerc. Anteriores - FR 0250								
	2.518.673,00	17.176,40	1.071.449,83	-1.447.223,17			370.204,35	-370.204,35	701.245,48
4.1.9.2.2.99	Outras Restituições								
			0,00	0,00				0,00	0,00
4.1.9.2.2.99.1	Outras Restituições								
			0,00	0,00				0,00	0,00
4.1.9.2.2.99.1.1	Outras Restituições - Principal								
			0,00	0,00				0,00	0,00
4.1.9.2.2.99.1.1.01	Restituição em Folha de Pagamento - FR 0101								
			0,00	0,00				0,00	0,00
4.1.9.2.3	Ressarcimentos								
			0,00	0,00				0,00	0,00



Ano Base: 2019

Descrição da Receita	Receita Bruta				Deduções				Receita Líquida Acumulada
	Orçada	Arrecadada no mês	Receita Acumulada	Diferença entre Receita Acumulada e Orcada	Orçada	Deduções no mês	Dedução Acumulada	Diferença entre Orçada e Dedução Acumulada	
4.1.9.2.3.99	Outros Ressarcimentos								
			0,00	0,00				0,00	0,00
4.1.9.2.3.99.1	Outros Ressarcimentos								
			0,00	0,00				0,00	0,00
4.1.9.2.3.99.1.1	Outros Ressarcimentos - Principal								
			0,00	0,00				0,00	0,00
4.1.9.2.3.99.1.1.04	Ressarcimento de Pessoal Cedido - FR 0250								
			0,00	0,00				0,00	0,00
4.1.9.9	Demais Receitas Correntes								
	47.834.892,00	5.789.872,55	45.727.493,28	-2.107.398,72				0,00	45.727.493,28
4.1.9.9.0	Demais Receitas Correntes								
	47.834.892,00	5.789.872,55	45.727.493,28	-2.107.398,72				0,00	45.727.493,28
4.1.9.9.0.03	Compensações Financ.entre Regime Geral e Regimes Próprios de Previdência dos Servidores								
	47.834.892,00	5.789.872,55	45.727.493,28	-2.107.398,72				0,00	45.727.493,28
4.1.9.9.0.03.1	Comp.Financeiras entre Regime Geral e Regimes Próprios de Previdência dos Servidores								
	47.834.892,00	5.789.872,55	45.727.493,28	-2.107.398,72				0,00	45.727.493,28
4.1.9.9.0.03.1.1	Comp.Financeiras entre Regime Geral e Regime Próprio de Prev. dos Servidores-Principal								
	47.834.892,00	5.789.872,55	45.727.493,28	-2.107.398,72				0,00	45.727.493,28
4.1.9.9.0.03.1.1.01	Compensação Financeiras entre o Regime Geral e os Regimes Próprios de Prev. Servidores								
	47.834.892,00	5.789.872,55	45.727.493,28	-2.107.398,72				0,00	45.727.493,28
4.2	Receitas de Capital								
		3.570,00	67.720,00	67.720,00				0,00	67.720,00



Ano Base: 2019

Unidade Gestora 470076 Fundo Financeiro

Gestão 47076 Fundo Financeiro

Mês Referência Dezembro

Descrição da Receita	Receita Bruta				Deduções				Receita Líquida Acumulada
	Orçada	Arrecadada no mês	Receita Acumulada	Diferença entre Receita Acumulada e Orcada	Orçada	Deduções no mês	Dedução Acumulada	Diferença entre Orçada e Dedução Acumulada	
4.2.2									
4.2.2.1									
4.2.2.1.3									
4.2.2.1.3.00									
4.2.2.1.3.00.1									
4.2.2.1.3.00.1.1									
4.2.2.1.3.00.1.1.02									
4.7									
4.7.2	1.679.339.221,00	221.622.531,00	1.547.709.714,69	-131.629.506,31		8.965,16	96.578,57	-96.578,57	1.547.613.136,12
4.7.2.1	1.677.851.899,00	221.425.826,88	1.546.255.395,97	-131.596.503,03		8.965,16	96.578,57	-96.578,57	1.546.158.817,40
4.7.2.1.8	1.677.851.899,00	221.425.826,88	1.546.255.395,97	-131.596.503,03		8.965,16	96.578,57	-96.578,57	1.546.158.817,40
	1.677.851.899,00	221.425.826,88	1.546.255.395,97	-131.596.503,03		8.965,16	96.578,57	-96.578,57	1.546.158.817,40



Ano Base: 2019

Unidade Gestora 470076 Fundo Financeiro

Gestão 47076 Fundo Financeiro

Mês Referência Dezembro

Descrição da Receita	Receita Bruta				Deduções				Receita Líquida Acumulada
	Orçada	Arrecadada no mês	Receita Acumulada	Diferença entre Receita Acumulada e Orcada	Orçada	Deduções no mês	Dedução Acumulada	Diferença entre Orçada e Dedução Acumulada	
4.7.2.1.8.03	CPSSS Patronal - Servidor Civil - Específico de EST/DF/MUN								
	1.350.472.467,00	178.523.200,14	1.266.679.767,61	-83.792.699,39		8.965,16	92.937,89	-92.937,89	1.266.586.829,72
4.7.2.1.8.03.1	CPSSS Patronal - Servidor Civil Ativo								
	1.350.472.467,00	178.523.200,14	1.266.679.767,61	-83.792.699,39		8.965,16	92.937,89	-92.937,89	1.266.586.829,72
4.7.2.1.8.03.1.1	CPSSS Patronal - Servidor Civil Ativo - Principal								
	1.350.472.467,00	178.523.200,14	1.266.679.767,61	-83.792.699,39		8.965,16	92.937,89	-92.937,89	1.266.586.829,72
4.7.2.1.8.03.1.1.01	Poder Executivo - Ativo Civil								
	988.545.212,00	139.617.084,36	915.886.086,59	-72.659.125,41			14.360,69	-14.360,69	915.871.725,90
4.7.2.1.8.03.1.1.02	Tribunal de Justiça - Ativo Civil								
	228.448.125,00	17.426.939,92	220.676.432,18	-7.771.692,82		7.972,22	72.871,76	-72.871,76	220.603.560,42
4.7.2.1.8.03.1.1.03	Tribunal de Contas - Ativo Civil								
	29.895.652,00	4.338.097,72	27.710.744,38	-2.184.907,62			679,46	-679,46	27.710.064,92
4.7.2.1.8.03.1.1.04	Assembleia Legislativa - Ativo Civil								
	28.691.783,00	4.061.978,22	26.533.053,82	-2.158.729,18		992,94	3.117,52	-3.117,52	26.529.936,30
4.7.2.1.8.03.1.1.05	Ministério Público - Ativo Civil								
	74.891.695,00	13.079.099,92	75.873.450,64	981.755,64			1.908,46	-1.908,46	75.871.542,18
4.7.2.1.8.07	Contribuição Patronal para Previdência Militar de Estados e DF								
	327.379.432,00	42.902.626,74	279.575.628,36	-47.803.803,64			3.640,68	-3.640,68	279.571.987,68
4.7.2.1.8.07.1	Contribuição Patronal - Militar Ativo								
	327.379.432,00	42.902.626,74	279.575.628,36	-47.803.803,64			3.640,68	-3.640,68	279.571.987,68
4.7.2.1.8.07.1.1	Contribuição Patronal - Militar Ativo - Principal								
	327.379.432,00	42.902.626,74	279.575.628,36	-47.803.803,64			3.640,68	-3.640,68	279.571.987,68



Ano Base: 2019

Unidade Gestora 470076 Fundo Financeiro

Gestão 47076 Fundo Financeiro

Mês Referência Dezembro

Descrição da Receita	Receita Bruta				Deduções				Receita Líquida Acumulada
	Orçada	Arrecadada no mês	Receita Acumulada	Diferença entre Receita Acumulada e Orcada	Orçada	Deduções no mês	Dedução Acumulada	Diferença entre Orçada e Dedução Acumulada	
4.7.2.1.8.07.1.1.01	Contribuição Patronal de Servidor Ativo Militar para RPPS								
	327.379.432,00	42.902.626,74	279.575.628,36	-47.803.803,64			3.640,68	-3.640,68	279.571.987,68
4.7.3	Receita Patrimonial								
	1.487.322,00	196.704,12	1.454.318,72	-33.003,28				0,00	1.454.318,72
4.7.3.1	Exploração do Patrimônio Imobiliário do Estado								
	1.487.322,00	196.704,12	1.454.318,72	-33.003,28				0,00	1.454.318,72
4.7.3.1.0	Exploração do Patrimônio Imobiliário do Estado								
	1.487.322,00	196.704,12	1.454.318,72	-33.003,28				0,00	1.454.318,72
4.7.3.1.0.01	Aluguéis, Arrendamentos, Foros, Laudêmos, Tarifas de Ocupação								
	1.487.322,00	196.704,12	1.454.318,72	-33.003,28				0,00	1.454.318,72
4.7.3.1.0.01.1	Aluguéis e Arrendamentos								
	1.487.322,00	196.704,12	1.454.318,72	-33.003,28				0,00	1.454.318,72
4.7.3.1.0.01.1.1	Aluguéis e Arrendamentos - Principal								
	1.487.322,00	196.704,12	1.454.318,72	-33.003,28				0,00	1.454.318,72
4.7.3.1.0.01.1.1.02	Aluguéis de Salas								
	1.487.322,00	196.704,12	1.454.318,72	-33.003,28				0,00	1.454.318,72



Ano Base: 2019

Unidade Gestora 470076 Fundo Financeiro
Gestão 47076 Fundo Financeiro
Mês Referência Dezembro
Apresentar UG Administrativa Não

Natureza Despesa	Fonte Recurso	Especificação	Ano Base: 2019			
			Autorizada Até o Mês	Empenhada no Mês Empenhada Até o Mês	Liquidadada no Mês Liquidadada Até o Mês	Paga no Mês Paga Até o Mês
			6.671.292.730,33	512.880.774,71	512.866.182,01	710.816.280,27
				6.087.289.941,59	6.087.250.375,61	6.087.250.375,61
	0.1.00.000000		3.785.011.958,21	239.771.608,00	239.757.015,30	307.377.374,76
				3.776.087.783,44	3.776.048.217,46	3.776.048.217,46
	0.1.29.000000		91.215.073,25	0,00	0,00	0,00
				0,00	0,00	0,00
	0.2.40.000000		12.227.629,27	1.156.778,23	1.156.778,23	1.156.778,23
				11.384.407,50	11.384.407,50	11.384.407,50
	0.2.50.000000		2.553.466.317,29	196.078.758,21	196.078.758,21	326.408.497,01
				2.129.594.313,43	2.129.594.313,43	2.129.594.313,43
	0.2.60.000000		1.602.675,00	131.847,31	131.847,31	131.847,31
				1.375.270,19	1.375.270,19	1.375.270,19
	0.2.61.000000		75.581.710,63	75.581.710,63	75.581.710,63	75.581.710,63
				75.581.710,63	75.581.710,63	75.581.710,63
	0.2.89.000000		26.480.580,92	92.352,33	92.352,33	92.352,33
				891.475,39	891.475,39	891.475,39
	0.2.98.000000		100.000,00	67.720,00	67.720,00	67.720,00
				67.720,00	67.720,00	67.720,00
	0.3.00.000000		52.556.413,48	0,00	0,00	0,00
				52.556.413,48	52.556.413,48	52.556.413,48
	0.3.01.000000		623.168,84	0,00	0,00	0,00
				623.168,84	623.168,84	623.168,84



Ano Base: 2019

Unidade Gestora 470076 Fundo Financeiro
Gestão 47076 Fundo Financeiro
Mês Referência Dezembro
Apresentar UG Administrativa Não

Natureza Despesa	Fonte Recurso	Especificação	Autorizada Até o Mês	Empenhada no Mês	Liquidadada no Mês	Paga no Mês
				Empenhada Até o Mês	Liquidadada Até o Mês	Paga Até Mês
	0.3.61.000000		7.478.415,37	0,00	0,00	0,00
				7.478.415,37	7.478.415,37	7.478.415,37
	0.3.62.000000		1.335.305,85	0,00	0,00	0,00
				1.335.305,85	1.335.305,85	1.335.305,85
	0.6.40.000000		464.241,90	0,00	0,00	0,00
				464.241,90	464.241,90	464.241,90
	0.6.50.000000		33.617.944,34	0,00	0,00	0,00
				11.198.134,43	11.198.134,43	11.198.134,43
	0.6.60.000000		229.575,50	0,00	0,00	0,00
				229.575,50	229.575,50	229.575,50
	0.6.61.000000		157.605,10	0,00	0,00	0,00
				157.605,10	157.605,10	157.605,10
	0.6.62.000000		51.564,96	0,00	0,00	0,00
				14.837,66	14.837,66	14.837,66
	0.6.63.000000		743.765,36	0,00	0,00	0,00
				743.765,36	743.765,36	743.765,36
	0.6.69.000000		16.060.349,84	0,00	0,00	0,00
				16.060.349,84	16.060.349,84	16.060.349,84
	0.6.85.000000		7.019.631,65	0,00	0,00	0,00
				0,00	0,00	0,00
	0.6.85.000001		217.500,05	0,00	0,00	0,00
				1.095.872,88	1.095.872,88	1.095.872,88



Ano Base: 2019

Unidade Gestora 470076 Fundo Financeiro								
Gestão 47076 Fundo Financeiro								
Mês Referência Dezembro								
Apresentar UG Administrativa Não								
Natureza Despesa	Fonte Recurso	Especificação	Empenhada no Mês		Liquidadada no Mês		Paga no Mês	
			Autorizada Até o Mês	Empenhada Até o Mês	Liquidadada Até o Mês	Paga Até Mês		
	0.6.89.000000		5.486.303,62	0,00	0,00	0,00		
				349.574,80	349.574,80	349.574,80		
30.00.00.00		Despesas Correntes	6.671.292.730,33	512.880.774,71	512.866.182,01	710.816.280,27		
				6.087.289.941,59	6.087.250.375,61	6.087.250.375,61		
30.00.00.00	0.1.00.000000	Despesas Correntes	3.785.011.958,21	239.771.608,00	239.757.015,30	307.377.374,76		
				3.776.087.783,44	3.776.048.217,46	3.776.048.217,46		
30.00.00.00	0.1.29.000000	Despesas Correntes	91.215.073,25	0,00	0,00	0,00		
				0,00	0,00	0,00		
30.00.00.00	0.2.40.000000	Despesas Correntes	12.227.629,27	1.156.778,23	1.156.778,23	1.156.778,23		
				11.384.407,50	11.384.407,50	11.384.407,50		
30.00.00.00	0.2.50.000000	Despesas Correntes	2.553.466.317,29	196.078.758,21	196.078.758,21	326.408.497,01		
				2.129.594.313,43	2.129.594.313,43	2.129.594.313,43		
30.00.00.00	0.2.60.000000	Despesas Correntes	1.602.675,00	131.847,31	131.847,31	131.847,31		
				1.375.270,19	1.375.270,19	1.375.270,19		
30.00.00.00	0.2.61.000000	Despesas Correntes	75.581.710,63	75.581.710,63	75.581.710,63	75.581.710,63		
				75.581.710,63	75.581.710,63	75.581.710,63		
30.00.00.00	0.2.89.000000	Despesas Correntes	26.480.580,92	92.352,33	92.352,33	92.352,33		
				891.475,39	891.475,39	891.475,39		
30.00.00.00	0.2.98.000000	Despesas Correntes	100.000,00	67.720,00	67.720,00	67.720,00		
				67.720,00	67.720,00	67.720,00		
30.00.00.00	0.3.00.000000	Despesas Correntes	52.556.413,48	0,00	0,00	0,00		
				52.556.413,48	52.556.413,48	52.556.413,48		

O original deste documento é eletrônico e foi assinado utilizando Assinatura Digital ICP-Brasil por ELISA MAYER em 26/02/2020 às 16:38:17.
O original deste documento é eletrônico e foi assinado utilizando Assinatura Digital SGP-e por KLIWER SCHMITT em 12/03/2020 às 19:09:55, conforme Decreto Estadual nº 39, de 21 de fevereiro de 2019.
Para verificar a autenticidade desta cópia impressa, acesse o site <https://portal.sgpe.sea.sc.gov.br/portal-externo> e informe o processo IPREV 00000866/2019 e o código 3C11G6AQ.



Ano Base: 2019

Unidade Gestora 470076 Fundo Financeiro Gestão 47076 Fundo Financeiro Mês Referência Dezembro Apresentar UG Administrativa Não							
Natureza Despesa	Fonte Recurso	Especificação	Autorizada Até o Mês	Empenhada no Mês	Liquidada no Mês	Paga no Mês	
				Empenhada Até o Mês	Liquidada Até o Mês	Paga Até Mês	
30.00.00.00	0.3.01.000000	Despesas Correntes	623.168,84	0,00	0,00	0,00	
				623.168,84	623.168,84	623.168,84	
30.00.00.00	0.3.61.000000	Despesas Correntes	7.478.415,37	0,00	0,00	0,00	
				7.478.415,37	7.478.415,37	7.478.415,37	
30.00.00.00	0.3.62.000000	Despesas Correntes	1.335.305,85	0,00	0,00	0,00	
				1.335.305,85	1.335.305,85	1.335.305,85	
30.00.00.00	0.6.40.000000	Despesas Correntes	464.241,90	0,00	0,00	0,00	
				464.241,90	464.241,90	464.241,90	
30.00.00.00	0.6.50.000000	Despesas Correntes	33.617.944,34	0,00	0,00	0,00	
				11.198.134,43	11.198.134,43	11.198.134,43	
30.00.00.00	0.6.60.000000	Despesas Correntes	229.575,50	0,00	0,00	0,00	
				229.575,50	229.575,50	229.575,50	
30.00.00.00	0.6.61.000000	Despesas Correntes	157.605,10	0,00	0,00	0,00	
				157.605,10	157.605,10	157.605,10	
30.00.00.00	0.6.62.000000	Despesas Correntes	51.564,96	0,00	0,00	0,00	
				14.837,66	14.837,66	14.837,66	
30.00.00.00	0.6.63.000000	Despesas Correntes	743.765,36	0,00	0,00	0,00	
				743.765,36	743.765,36	743.765,36	
30.00.00.00	0.6.69.000000	Despesas Correntes	16.060.349,84	0,00	0,00	0,00	
				16.060.349,84	16.060.349,84	16.060.349,84	
30.00.00.00	0.6.85.000000	Despesas Correntes	7.019.631,65	0,00	0,00	0,00	
				0,00	0,00	0,00	



Ano Base: 2019

Unidade Gestora 470076 Fundo Financeiro Gestão 47076 Fundo Financeiro Mês Referência Dezembro Apresentar UG Administrativa Não						
Natureza Despesa	Fonte Recurso	Especificação	Autorizada Até o Mês	Empenhada no Mês	Liquidadada no Mês	Paga no Mês
				Empenhada Até o Mês	Liquidadada Até o Mês	Paga Até o Mês
30.00.00.00	0.6.85.000001	Despesas Correntes	217.500,05	0,00	0,00	0,00
				1.095.872,88	1.095.872,88	1.095.872,88
30.00.00.00	0.6.89.000000	Despesas Correntes	5.486.303,62	0,00	0,00	0,00
				349.574,80	349.574,80	349.574,80
31.00.00.00		Pessoal e Encargos Sociais	6.626.672.347,19	509.026.591,99	509.020.289,60	705.889.868,14
				6.043.045.330,78	6.043.021.618,93	6.043.021.618,93
31.00.00.00	0.1.00.000000	Pessoal e Encargos Sociais	3.740.691.575,07	235.917.425,28	235.911.122,89	302.450.962,63
				3.731.843.172,63	3.731.819.460,78	3.731.819.460,78
31.00.00.00	0.1.29.000000	Pessoal e Encargos Sociais	91.215.073,25	0,00	0,00	0,00
				0,00	0,00	0,00
31.00.00.00	0.2.40.000000	Pessoal e Encargos Sociais	12.227.629,27	1.156.778,23	1.156.778,23	1.156.778,23
				11.384.407,50	11.384.407,50	11.384.407,50
31.00.00.00	0.2.50.000000	Pessoal e Encargos Sociais	2.553.166.317,29	196.078.758,21	196.078.758,21	326.408.497,01
				2.129.594.313,43	2.129.594.313,43	2.129.594.313,43
31.00.00.00	0.2.60.000000	Pessoal e Encargos Sociais	1.602.675,00	131.847,31	131.847,31	131.847,31
				1.375.270,19	1.375.270,19	1.375.270,19
31.00.00.00	0.2.61.000000	Pessoal e Encargos Sociais	75.581.710,63	75.581.710,63	75.581.710,63	75.581.710,63
				75.581.710,63	75.581.710,63	75.581.710,63
31.00.00.00	0.2.89.000000	Pessoal e Encargos Sociais	26.480.580,92	92.352,33	92.352,33	92.352,33
				891.475,39	891.475,39	891.475,39
31.00.00.00	0.2.98.000000	Pessoal e Encargos Sociais	100.000,00	67.720,00	67.720,00	67.720,00
				67.720,00	67.720,00	67.720,00

O original deste documento é eletrônico e foi assinado utilizando Assinatura Digital ICP-Brasil por ELISA MAYER em 26/02/2020 às 16:38:17.
 O original deste documento é eletrônico e foi assinado utilizando Assinatura Digital SGP-e por KLUWER SCHMITT em 12/03/2020 às 19:09:55, conforme Decreto Estadual nº 39, de 21 de fevereiro de 2019.
 Para verificar a autenticidade desta cópia impressa, acesse o site <https://portal.sgpe.sea.sc.gov.br/portal-externo> e informe o processo IPREV 00000866/2019 e o código 3C11G6AQ.



Ano Base: 2019

Unidade Gestora 470076 Fundo Financeiro Gestão 47076 Fundo Financeiro Mês Referência Dezembro Apresentar UG Administrativa Não						
Natureza Despesa	Fonte Recurso	Especificação	Autorizada Até o Mês	Empenhada no Mês	Liquidadada no Mês	Paga no Mês
				Empenhada Até o Mês	Liquidadada Até o Mês	Paga Até Mês
31.00.00.00	0.3.00.000000	Pessoal e Encargos Sociais	52.556.413,48	0,00	0,00	0,00
				52.556.413,48	52.556.413,48	52.556.413,48
31.00.00.00	0.3.01.000000	Pessoal e Encargos Sociais	623.168,84	0,00	0,00	0,00
				623.168,84	623.168,84	623.168,84
31.00.00.00	0.3.61.000000	Pessoal e Encargos Sociais	7.478.415,37	0,00	0,00	0,00
				7.478.415,37	7.478.415,37	7.478.415,37
31.00.00.00	0.3.62.000000	Pessoal e Encargos Sociais	1.335.305,85	0,00	0,00	0,00
				1.335.305,85	1.335.305,85	1.335.305,85
31.00.00.00	0.6.40.000000	Pessoal e Encargos Sociais	464.241,90	0,00	0,00	0,00
				464.241,90	464.241,90	464.241,90
31.00.00.00	0.6.50.000000	Pessoal e Encargos Sociais	33.617.944,34	0,00	0,00	0,00
				11.198.134,43	11.198.134,43	11.198.134,43
31.00.00.00	0.6.60.000000	Pessoal e Encargos Sociais	229.575,50	0,00	0,00	0,00
				229.575,50	229.575,50	229.575,50
31.00.00.00	0.6.61.000000	Pessoal e Encargos Sociais	157.605,10	0,00	0,00	0,00
				157.605,10	157.605,10	157.605,10
31.00.00.00	0.6.62.000000	Pessoal e Encargos Sociais	51.564,96	0,00	0,00	0,00
				14.837,66	14.837,66	14.837,66
31.00.00.00	0.6.63.000000	Pessoal e Encargos Sociais	743.765,36	0,00	0,00	0,00
				743.765,36	743.765,36	743.765,36
31.00.00.00	0.6.69.000000	Pessoal e Encargos Sociais	16.060.349,84	0,00	0,00	0,00
				16.060.349,84	16.060.349,84	16.060.349,84

O original deste documento é eletrônico e foi assinado utilizando Assinatura Digital ICP-Brasil por ELISA MAYER em 26/02/2020 às 16:38:17.
O original deste documento é eletrônico e foi assinado utilizando Assinatura Digital SGP-e por KLUWER SCHMITT em 12/03/2020 às 19:09:55, conforme Decreto Estadual nº 39, de 21 de fevereiro de 2019.
Para verificar a autenticidade desta cópia impressa, acesse o site <https://portal.sgpe.sea.sc.gov.br/portal-externo> e informe o processo IPREV 00000866/2019 e o código 3C11G6AQ.



Ano Base: 2019

Unidade Gestora 470076 Fundo Financeiro Gestão 47076 Fundo Financeiro Mês Referência Dezembro Apresentar UG Administrativa Não						
Natureza Despesa	Fonte Recurso	Especificação	Autorizada Até o Mês	Empenhada no Mês	Liquidada no Mês	Paga no Mês
				Empenhada Até o Mês	Liquidada Até o Mês	Paga Até o Mês
31.00.00.00	0.6.85.000000	Pessoal e Encargos Sociais	7.019.631,65	0,00	0,00	0,00
				0,00	0,00	0,00
31.00.00.00	0.6.85.000001	Pessoal e Encargos Sociais	217.500,05	0,00	0,00	0,00
				1.095.872,88	1.095.872,88	1.095.872,88
31.00.00.00	0.6.89.000000	Pessoal e Encargos Sociais	5.486.303,62	0,00	0,00	0,00
				349.574,80	349.574,80	349.574,80
31.90.00.00		Aplicações Diretas	6.626.672.347,19	509.026.591,99	509.020.289,60	705.889.868,14
				6.043.045.330,78	6.043.021.618,93	6.043.021.618,93
31.90.00.00	0.1.00.000000	Aplicações Diretas	3.740.691.575,07	235.917.425,28	235.911.122,89	302.450.962,63
				3.731.843.172,63	3.731.819.460,78	3.731.819.460,78
31.90.00.00	0.1.29.000000	Aplicações Diretas	91.215.073,25	0,00	0,00	0,00
				0,00	0,00	0,00
31.90.00.00	0.2.40.000000	Aplicações Diretas	12.227.629,27	1.156.778,23	1.156.778,23	1.156.778,23
				11.384.407,50	11.384.407,50	11.384.407,50
31.90.00.00	0.2.50.000000	Aplicações Diretas	2.553.166.317,29	196.078.758,21	196.078.758,21	326.408.497,01
				2.129.594.313,43	2.129.594.313,43	2.129.594.313,43
31.90.00.00	0.2.60.000000	Aplicações Diretas	1.602.675,00	131.847,31	131.847,31	131.847,31
				1.375.270,19	1.375.270,19	1.375.270,19
31.90.00.00	0.2.61.000000	Aplicações Diretas	75.581.710,63	75.581.710,63	75.581.710,63	75.581.710,63
				75.581.710,63	75.581.710,63	75.581.710,63
31.90.00.00	0.2.89.000000	Aplicações Diretas	26.480.580,92	92.352,33	92.352,33	92.352,33
				891.475,39	891.475,39	891.475,39



Ano Base: 2019

Unidade Gestora 470076 Fundo Financeiro Gestão 47076 Fundo Financeiro Mês Referência Dezembro Apresentar UG Administrativa Não						
Natureza Despesa	Fonte Recurso	Especificação	Autorizada Até o Mês	Empenhada no Mês	Liquidadada no Mês	Paga no Mês
				Empenhada Até o Mês	Liquidadada Até o Mês	Paga Até o Mês
31.90.00.00	0.2.98.000000	Aplicações Diretas	100.000,00	67.720,00	67.720,00	67.720,00
				67.720,00	67.720,00	67.720,00
31.90.00.00	0.3.00.000000	Aplicações Diretas	52.556.413,48	0,00	0,00	0,00
				52.556.413,48	52.556.413,48	52.556.413,48
31.90.00.00	0.3.01.000000	Aplicações Diretas	623.168,84	0,00	0,00	0,00
				623.168,84	623.168,84	623.168,84
31.90.00.00	0.3.61.000000	Aplicações Diretas	7.478.415,37	0,00	0,00	0,00
				7.478.415,37	7.478.415,37	7.478.415,37
31.90.00.00	0.3.62.000000	Aplicações Diretas	1.335.305,85	0,00	0,00	0,00
				1.335.305,85	1.335.305,85	1.335.305,85
31.90.00.00	0.6.40.000000	Aplicações Diretas	464.241,90	0,00	0,00	0,00
				464.241,90	464.241,90	464.241,90
31.90.00.00	0.6.50.000000	Aplicações Diretas	33.617.944,34	0,00	0,00	0,00
				11.198.134,43	11.198.134,43	11.198.134,43
31.90.00.00	0.6.60.000000	Aplicações Diretas	229.575,50	0,00	0,00	0,00
				229.575,50	229.575,50	229.575,50
31.90.00.00	0.6.61.000000	Aplicações Diretas	157.605,10	0,00	0,00	0,00
				157.605,10	157.605,10	157.605,10
31.90.00.00	0.6.62.000000	Aplicações Diretas	51.564,96	0,00	0,00	0,00
				14.837,66	14.837,66	14.837,66
31.90.00.00	0.6.63.000000	Aplicações Diretas	743.765,36	0,00	0,00	0,00
				743.765,36	743.765,36	743.765,36



Ano Base: 2019

Unidade Gestora 470076 Fundo Financeiro Gestão 47076 Fundo Financeiro Mês Referência Dezembro Apresentar UG Administrativa Não						
Natureza Despesa	Fonte Recurso	Especificação	Autorizada Até o Mês	Empenhada no Mês	Liquidadada no Mês	Paga no Mês
				Empenhada Até o Mês	Liquidadada Até o Mês	Paga Até o Mês
31.90.00.00	0.6.69.000000	Aplicações Diretas	16.060.349,84	0,00 16.060.349,84	0,00 16.060.349,84	0,00 16.060.349,84
31.90.00.00	0.6.85.000000	Aplicações Diretas	7.019.631,65	0,00 0,00	0,00 0,00	0,00 0,00
31.90.00.00	0.6.85.000001	Aplicações Diretas	217.500,05	0,00 1.095.872,88	0,00 1.095.872,88	0,00 1.095.872,88
31.90.00.00	0.6.89.000000	Aplicações Diretas	5.486.303,62	0,00 349.574,80	0,00 349.574,80	0,00 349.574,80
31.90.01.00		Aposentadorias, Reserva Remunerada e Reformas	5.411.812.525,53	423.451.141,99 5.014.559.416,17	423.451.141,99 5.014.559.416,17	588.050.956,65 5.014.559.416,17
31.90.01.00	0.1.00.000000	Aposentadorias, Reserva Remunerada e Reformas	3.690.471.136,29	235.249.385,99 3.682.857.414,44	235.249.385,99 3.682.857.414,44	301.725.016,63 3.682.857.414,44
31.90.01.00	0.1.29.000000	Aposentadorias, Reserva Remunerada e Reformas	91.215.073,25	0,00 0,00	0,00 0,00	0,00 0,00
31.90.01.00	0.2.40.000000	Aposentadorias, Reserva Remunerada e Reformas	12.227.629,27	1.156.778,23 11.384.407,50	1.156.778,23 11.384.407,50	1.156.778,23 11.384.407,50
31.90.01.00	0.2.50.000000	Aposentadorias, Reserva Remunerada e Reformas	1.394.466.232,15	111.171.347,50 1.156.020.755,85	111.171.347,50 1.156.020.755,85	209.295.531,52 1.156.020.755,85
31.90.01.00	0.2.60.000000	Aposentadorias, Reserva Remunerada e Reformas	1.602.675,00	131.847,31 1.375.270,19	131.847,31 1.375.270,19	131.847,31 1.375.270,19
31.90.01.00	0.2.61.000000	Aposentadorias, Reserva Remunerada e Reformas	75.581.710,63	75.581.710,63 75.581.710,63	75.581.710,63 75.581.710,63	75.581.710,63 75.581.710,63



Ano Base: 2019

			Ano Base: 2019					
Unidade Gestora 470076 Fundo Financeiro								
Gestão 47076 Fundo Financeiro								
Mês Referência Dezembro								
Apresentar UG Administrativa Não								
Natureza Despesa	Fonte Recurso	Especificação	Empenhada no Mês		Liquidadada no Mês		Paga no Mês	
			Autorizada Até o Mês	Empenhada Até o Mês	Liquidadada Até o Mês	Paga Até o Mês		
31.90.01.00	0.2.89.000000	Aposentadorias, Reserva Remunerada e Reformas	26.480.580,92	92.352,33	92.352,33	92.352,33	92.352,33	
				891.475,39	891.475,39	891.475,39	891.475,39	
31.90.01.00	0.2.98.000000	Aposentadorias, Reserva Remunerada e Reformas	100.000,00	67.720,00	67.720,00	67.720,00	67.720,00	
				67.720,00	67.720,00	67.720,00	67.720,00	
31.90.01.00	0.3.00.000000	Aposentadorias, Reserva Remunerada e Reformas	52.556.413,48	0,00	0,00	0,00	0,00	
				52.556.413,48	52.556.413,48	52.556.413,48	52.556.413,48	
31.90.01.00	0.3.01.000000	Aposentadorias, Reserva Remunerada e Reformas	623.168,84	0,00	0,00	0,00	0,00	
				623.168,84	623.168,84	623.168,84	623.168,84	
31.90.01.00	0.3.61.000000	Aposentadorias, Reserva Remunerada e Reformas	7.478.415,37	0,00	0,00	0,00	0,00	
				7.478.415,37	7.478.415,37	7.478.415,37	7.478.415,37	
31.90.01.00	0.3.62.000000	Aposentadorias, Reserva Remunerada e Reformas	1.335.305,85	0,00	0,00	0,00	0,00	
				1.335.305,85	1.335.305,85	1.335.305,85	1.335.305,85	
31.90.01.00	0.6.40.000000	Aposentadorias, Reserva Remunerada e Reformas	464.241,90	0,00	0,00	0,00	0,00	
				464.241,90	464.241,90	464.241,90	464.241,90	
31.90.01.00	0.6.50.000000	Aposentadorias, Reserva Remunerada e Reformas	27.678.646,60	0,00	0,00	0,00	0,00	
				5.271.535,59	5.271.535,59	5.271.535,59	5.271.535,59	
31.90.01.00	0.6.60.000000	Aposentadorias, Reserva Remunerada e Reformas	229.575,50	0,00	0,00	0,00	0,00	
				229.575,50	229.575,50	229.575,50	229.575,50	
31.90.01.00	0.6.61.000000	Aposentadorias, Reserva Remunerada e Reformas	157.605,10	0,00	0,00	0,00	0,00	
				157.605,10	157.605,10	157.605,10	157.605,10	
31.90.01.00	0.6.62.000000	Aposentadorias, Reserva Remunerada e Reformas	51.564,96	0,00	0,00	0,00	0,00	
				14.837,66	14.837,66	14.837,66	14.837,66	



Ano Base: 2019

			Ano Base: 2019			
Unidade Gestora 470076 Fundo Financeiro						
Gestão 47076 Fundo Financeiro						
Mês Referência Dezembro						
Apresentar UG Administrativa Não						
Natureza Despesa	Fonte Recurso	Especificação				
			Autorizada Até o Mês	Empenhada no Mês Empenhada Até o Mês	Liquidadada no Mês Liquidadada Até o Mês	Paga no Mês Paga Até o Mês
31.90.01.00	0.6.63.000000	Aposentadorias, Reserva Remunerada e Reformas	743.765,36	0,00 743.765,36	0,00 743.765,36	0,00 743.765,36
31.90.01.00	0.6.69.000000	Aposentadorias, Reserva Remunerada e Reformas	16.060.349,84	0,00 16.060.349,84	0,00 16.060.349,84	0,00 16.060.349,84
31.90.01.00	0.6.85.000000	Aposentadorias, Reserva Remunerada e Reformas	7.019.631,65	0,00 0,00	0,00 0,00	0,00 0,00
31.90.01.00	0.6.85.000001	Aposentadorias, Reserva Remunerada e Reformas	217.500,05	0,00 1.095.872,88	0,00 1.095.872,88	0,00 1.095.872,88
31.90.01.00	0.6.89.000000	Aposentadorias, Reserva Remunerada e Reformas	5.486.303,62	0,00 349.574,80	0,00 349.574,80	0,00 349.574,80
31.90.01.01		Proventos - Pessoal Civil	0,00	294.218.970,02 3.473.358.051,79	294.218.970,02 3.473.358.051,79	294.218.970,02 3.473.358.051,79
31.90.01.01	0.1.00.000000	Proventos - Pessoal Civil	0,00	218.966.810,02 2.605.271.876,41	218.966.810,02 2.605.271.876,41	218.966.810,02 2.605.271.876,41
31.90.01.01	0.2.40.000000	Proventos - Pessoal Civil	0,00	1.156.778,23 11.384.407,50	1.156.778,23 11.384.407,50	1.156.778,23 11.384.407,50
31.90.01.01	0.2.50.000000	Proventos - Pessoal Civil	0,00	73.803.462,13 790.453.253,61	73.803.462,13 790.453.253,61	73.803.462,13 790.453.253,61
31.90.01.01	0.2.60.000000	Proventos - Pessoal Civil	0,00	131.847,31 1.375.270,19	131.847,31 1.375.270,19	131.847,31 1.375.270,19
31.90.01.01	0.2.89.000000	Proventos - Pessoal Civil	0,00	92.352,33 891.475,39	92.352,33 891.475,39	92.352,33 891.475,39

O original deste documento é eletrônico e foi assinado utilizando Assinatura Digital SGP-e por KLUWER SCHMITT em 12/03/2020 às 19:09:55, conforme Decreto Estadual nº 39, de 21 de fevereiro de 2019.
 Para verificar a autenticidade desta cópia impressa, acesse o site <https://portal.sgpe.sea.sc.gov.br/portal-externo> e informe o processo IPREV 00000866/2019 e o código 3C11G6AQ.



Ano Base: 2019

O original deste documento é eletrônico e foi assinado utilizando Assinatura Digital ICP-Brasil por ELISA MAYER em 26/02/2020 às 16:38:17.
O original deste documento é eletrônico e foi assinado utilizando Assinatura Digital SGP-e por KLIWER SCHMITT em 12/03/2020 às 19:09:55, conforme Decreto Estadual nº 39, de 21 de fevereiro de 2019.
Para verificar a autenticidade desta cópia impressa, acesse o site <https://portal.sgpe.sea.sc.gov.br/portal-externo> e informe o processo IPREV 00000866/2019 e o código 3C11G6AQ.

Unidade Gestora 470076 Fundo Financeiro
Gestão 47076 Fundo Financeiro
Mês Referência Dezembro
Apresentar UG Administrativa Não

Natureza Despesa	Fonte Recurso	Especificação	Autorizada Até o Mês	Empenhada no Mês	Liquidadada no Mês	Paga no Mês
				Empenhada Até o Mês	Liquidadada Até o Mês	Paga Até o Mês
31.90.01.01	0.2.98.000000	Proventos - Pessoal Civil	0,00	67.720,00	67.720,00	67.720,00
				67.720,00	67.720,00	67.720,00
31.90.01.01	0.3.00.000000	Proventos - Pessoal Civil	0,00	0,00	0,00	0,00
				30.089.800,00	30.089.800,00	30.089.800,00
31.90.01.01	0.3.01.000000	Proventos - Pessoal Civil	0,00	0,00	0,00	0,00
				623.168,84	623.168,84	623.168,84
31.90.01.01	0.3.61.000000	Proventos - Pessoal Civil	0,00	0,00	0,00	0,00
				7.478.415,37	7.478.415,37	7.478.415,37
31.90.01.01	0.3.62.000000	Proventos - Pessoal Civil	0,00	0,00	0,00	0,00
				1.335.305,85	1.335.305,85	1.335.305,85
31.90.01.01	0.6.40.000000	Proventos - Pessoal Civil	0,00	0,00	0,00	0,00
				464.241,90	464.241,90	464.241,90
31.90.01.01	0.6.50.000000	Proventos - Pessoal Civil	0,00	0,00	0,00	0,00
				5.271.535,59	5.271.535,59	5.271.535,59
31.90.01.01	0.6.60.000000	Proventos - Pessoal Civil	0,00	0,00	0,00	0,00
				229.575,50	229.575,50	229.575,50
31.90.01.01	0.6.61.000000	Proventos - Pessoal Civil	0,00	0,00	0,00	0,00
				157.605,10	157.605,10	157.605,10
31.90.01.01	0.6.62.000000	Proventos - Pessoal Civil	0,00	0,00	0,00	0,00
				14.837,66	14.837,66	14.837,66
31.90.01.01	0.6.63.000000	Proventos - Pessoal Civil	0,00	0,00	0,00	0,00
				743.765,36	743.765,36	743.765,36



Ano Base: 2019

Unidade Gestora 470076 Fundo Financeiro Gestão 47076 Fundo Financeiro Mês Referência Dezembro Apresentar UG Administrativa Não							
Natureza Despesa	Fonte Recurso	Especificação	Autorizada Até o Mês	Empenhada no Mês	Liquidadada no Mês	Paga no Mês	
				Empenhada Até o Mês	Liquidadada Até o Mês	Paga Até o Mês	
31.90.01.01	0.6.69.000000	Proventos - Pessoal Civil	0,00	0,00	0,00	0,00	
				16.060.349,84	16.060.349,84	16.060.349,84	
31.90.01.01	0.6.85.000001	Proventos - Pessoal Civil	0,00	0,00	0,00	0,00	
				1.095.872,88	1.095.872,88	1.095.872,88	
31.90.01.01	0.6.89.000000	Proventos - Pessoal Civil	0,00	0,00	0,00	0,00	
				349.574,80	349.574,80	349.574,80	
31.90.01.06		13º Salário - Pessoal Civil	0,00	22.697.158,07	22.697.158,07	146.907.264,16	
				292.091.122,51	292.091.122,51	292.091.122,51	
31.90.01.06	0.1.00.000000	13º Salário - Pessoal Civil	0,00	-66.388.009,98	-66.388.009,98	87.620,66	
				145.254.327,12	145.254.327,12	145.254.327,12	
31.90.01.06	0.2.50.000000	13º Salário - Pessoal Civil	0,00	13.503.457,42	13.503.457,42	71.237.932,87	
				71.255.084,76	71.255.084,76	71.255.084,76	
31.90.01.06	0.2.61.000000	13º Salário - Pessoal Civil	0,00	75.581.710,63	75.581.710,63	75.581.710,63	
				75.581.710,63	75.581.710,63	75.581.710,63	
31.90.01.28		Reserva Remunerada - Pessoal MILITAR	0,00	97.876.218,01	97.876.218,01	97.876.218,01	
				1.151.910.703,57	1.151.910.703,57	1.151.910.703,57	
31.90.01.28	0.1.00.000000	Reserva Remunerada - Pessoal MILITAR	0,00	82.670.585,95	82.670.585,95	82.670.585,95	
				884.180.177,07	884.180.177,07	884.180.177,07	
31.90.01.28	0.2.50.000000	Reserva Remunerada - Pessoal MILITAR	0,00	15.205.632,06	15.205.632,06	15.205.632,06	
				245.263.913,02	245.263.913,02	245.263.913,02	
31.90.01.28	0.3.00.000000	Reserva Remunerada - Pessoal MILITAR	0,00	0,00	0,00	0,00	
				22.466.613,48	22.466.613,48	22.466.613,48	

O original deste documento é eletrônico e foi assinado utilizando Assinatura Digital ICP-Brasil por ELISA MAYER em 26/02/2020 às 16:38:17.
 O original deste documento é eletrônico e foi assinado utilizando Assinatura Digital SGP-e por KLIWER SCHMITT em 12/03/2020 às 19:09:55, conforme Decreto Estadual nº 39, de 21 de fevereiro de 2019.
 Para verificar a autenticidade desta cópia impressa, acesse o site <https://portal.sgpe.sea.sc.gov.br/portal-externo> e informe o processo IPREV 00000866/2019 e o código 3C11G6AQ.



Ano Base: 2019

Unidade Gestora 470076 Fundo Financeiro Gestão 47076 Fundo Financeiro Mês Referência Dezembro Apresentar UG Administrativa Não						
Natureza Despesa	Fonte Recurso	Especificação	Autorizada Até o Mês	Empenhada no Mês	Liquidadada no Mês	Paga no Mês
				Empenhada Até o Mês	Liquidadada Até o Mês	Paga Até o Mês
31.90.01.30		13º Salário Pessoal MILITAR - Reserva Remunerad	0,00	8.642.154,20 97.093.466,76	8.642.154,20 97.093.466,76	49.031.862,77 97.093.466,76
31.90.01.30	0.1.00.000000	13º Salário Pessoal MILITAR - Reserva Remunerad	0,00	0,00 48.061.603,99	0,00 48.061.603,99	0,00 48.061.603,99
31.90.01.30	0.2.50.000000	13º Salário Pessoal MILITAR - Reserva Remunerad	0,00	8.642.154,20 49.031.862,77	8.642.154,20 49.031.862,77	49.031.862,77 49.031.862,77
31.90.01.31		13º Salário Pessoal MILITAR - Reforma	0,00	16.641,69 106.071,54	16.641,69 106.071,54	16.641,69 106.071,54
31.90.01.31	0.1.00.000000	13º Salário Pessoal MILITAR - Reforma	0,00	0,00 89.429,85	0,00 89.429,85	0,00 89.429,85
31.90.01.31	0.2.50.000000	13º Salário Pessoal MILITAR - Reforma	0,00	16.641,69 16.641,69	16.641,69 16.641,69	16.641,69 16.641,69
31.90.03.00		Pensões do RPPS e do Militar	1.114.333.750,30	84.454.307,85 1.004.675.930,54	84.454.307,85 1.004.675.930,54	116.659.862,63 1.004.675.930,54
31.90.03.00	0.1.00.000000	Pensões do RPPS e do Militar	31.669.601,46	0,00 31.669.601,46	0,00 31.669.601,46	0,00 31.669.601,46
31.90.03.00	0.2.50.000000	Pensões do RPPS e do Militar	1.076.737.550,00	84.454.307,85 967.079.730,24	84.454.307,85 967.079.730,24	116.659.862,63 967.079.730,24
31.90.03.00	0.6.50.000000	Pensões do RPPS e do Militar	5.926.598,84	0,00 5.926.598,84	0,00 5.926.598,84	0,00 5.926.598,84
31.90.03.01		Pensões Civis	0,00	61.583.286,51 732.028.461,55	61.583.286,51 732.028.461,55	61.583.286,51 732.028.461,55



Ano Base: 2019

Unidade Gestora 470076 Fundo Financeiro Gestão 47076 Fundo Financeiro Mês Referência Dezembro Apresentar UG Administrativa Não							
Natureza Despesa	Fonte Recurso	Especificação	Autorizada Até o Mês	Empenhada no Mês	Liquidadada no Mês	Paga no Mês	
				Empenhada Até o Mês	Liquidadada Até o Mês	Paga Até o Mês	
31.90.03.01	0.2.50.000000	Pensões Civis	0,00	61.583.286,51 726.101.862,71	61.583.286,51 726.101.862,71	61.583.286,51 726.101.862,71	
31.90.03.01	0.6.50.000000	Pensões Civis	0,00	0,00 5.926.598,84	0,00 5.926.598,84	0,00 5.926.598,84	
31.90.03.02		Pensões Militares	0,00	16.506.666,81 195.937.430,49	16.506.666,81 195.937.430,49	16.506.666,81 195.937.430,49	
31.90.03.02	0.2.50.000000	Pensões Militares	0,00	16.506.666,81 195.937.430,49	16.506.666,81 195.937.430,49	16.506.666,81 195.937.430,49	
31.90.03.03		13º Salário - Pensionista Civil	0,00	5.094.974,39 60.529.242,64	5.094.974,39 60.529.242,64	30.490.927,47 60.529.242,64	
31.90.03.03	0.1.00.000000	13º Salário - Pensionista Civil	0,00	0,00 23.571.817,56	0,00 23.571.817,56	0,00 23.571.817,56	
31.90.03.03	0.2.50.000000	13º Salário - Pensionista Civil	0,00	5.094.974,39 36.957.425,08	5.094.974,39 36.957.425,08	30.490.927,47 36.957.425,08	
31.90.03.04		13º Salário - Pensionista Militar	0,00	1.269.380,14 16.180.795,86	1.269.380,14 16.180.795,86	8.078.981,84 16.180.795,86	
31.90.03.04	0.1.00.000000	13º Salário - Pensionista Militar	0,00	0,00 8.097.783,90	0,00 8.097.783,90	0,00 8.097.783,90	
31.90.03.04	0.2.50.000000	13º Salário - Pensionista Militar	0,00	1.269.380,14 8.083.011,96	1.269.380,14 8.083.011,96	8.078.981,84 8.083.011,96	
31.90.05.00		Outros Benefícios Previdenciários	21.900,00	0,00 0,00	0,00 0,00	0,00 0,00	



Ano Base: 2019

				Empenhada no Mês		Liquidada no Mês		Paga no Mês	
				Empenhada Até o Mês		Liquidada Até o Mês		Paga Até o Mês	
Natureza	Fonte Recurso	Especificação	Autorizada Até o Mês	Empenhada Até o Mês	Liquidada Até o Mês	Paga Até o Mês			
Unidade Gestora 470076 Fundo Financeiro									
Gestão 47076 Fundo Financeiro									
Mês Referência Dezembro									
Apresentar UG Administrativa Não									
31.90.05.00	0.2.50.000000	Outros Benefícios Previdenciários	21.900,00	0,00	0,00	0,00	0,00	0,00	0,00
31.90.11.00		Vencim. e Vantagens Fixas - Pessoal Civil	0,00	0,00	0,00	0,00	0,00	0,00	0,00
31.90.11.00	0.1.00.000000	Vencim. e Vantagens Fixas - Pessoal Civil	0,00	0,00	0,00	0,00	0,00	0,00	0,00
31.90.91.00		Sentenças Judiciais	67.346.246,69	342.365,26	336.062,87	400.271,97	400.271,97	400.271,97	400.271,97
31.90.91.00	0.1.00.000000	Sentenças Judiciais	4.246.246,69	342.365,26	336.062,87	400.271,97	400.271,97	400.271,97	400.271,97
31.90.91.00	0.2.50.000000	Sentenças Judiciais	63.100.000,00	0,00	0,00	0,00	0,00	0,00	0,00
31.90.91.17		RPV - Pessoal Ativo CIVIL (anterior aos últimos 12 r	0,00	0,00	0,00	0,00	0,00	0,00	0,00
31.90.91.17	0.1.00.000000	RPV - Pessoal Ativo CIVIL (anterior aos últimos 12 r	0,00	0,00	0,00	0,00	0,00	0,00	0,00
31.90.91.18		RPV - Pessoal Ativo MILITAR (anterior aos últimos	0,00	0,00	0,00	0,00	0,00	0,00	0,00
31.90.91.18	0.1.00.000000	RPV - Pessoal Ativo MILITAR (anterior aos últimos	0,00	0,00	0,00	0,00	0,00	0,00	0,00
31.90.91.19		RPV - Pessoal Inativo CIVIL (anterior aos últimos 12	0,00	160.434,79	136.127,76	200.336,86	200.336,86	200.336,86	200.336,86
				1.573.454,79	1.568.709,16	1.568.709,16	1.568.709,16	1.568.709,16	1.568.709,16

O original deste documento é eletrônico e foi assinado utilizando Assinatura Digital SGP-e por ELISA MAYER em 26/02/2020 às 16:38:17.
 O original deste documento é eletrônico e foi assinado utilizando Assinatura Digital SGP-e por KLIWER SCHMITT em 12/03/2020 às 19:09:55, conforme Decreto Estadual nº 39, de 21 de fevereiro de 2019.
 Para verificar a autenticidade desta cópia impressa, acesse o site <https://portal.sgpe.sea.sc.gov.br/portal-externo> e informe o processo IPREV 00000866/2019 e o código 3C11G6AQ.



Ano Base: 2019

				Empenhada no Mês			Liquidadada no Mês			Paga no Mês		
				Empenhada Até o Mês			Liquidadada Até o Mês			Paga Até o Mês		
Natureza	Fonte Recurso	Especificação	Autorizada Até o Mês	Empenhada Até o Mês	Liquidadada Até o Mês	Paga Até o Mês	Empenhada Até o Mês	Liquidadada Até o Mês	Paga Até o Mês	Empenhada Até o Mês	Liquidadada Até o Mês	Paga Até o Mês
Unidade Gestora 470076 Fundo Financeiro												
Gestão 47076 Fundo Financeiro												
Mês Referência Dezembro												
Apresentar UG Administrativa Não												
31.90.91.19	0.1.00.000000	RPV - Pessoal Inativo CIVIL (anterior aos últimos 12	0,00	160.434,79	136.127,76	200.336,86	1.573.454,79	1.568.709,16	1.568.709,16	1.573.454,79	1.568.709,16	1.568.709,16
31.90.91.20		RPV - Pessoal Inativo MILITAR (anterior aos últimos	0,00	834,98	4.996,13	4.996,13	1.076.834,98	1.076.834,98	1.076.834,98	1.076.834,98	1.076.834,98	1.076.834,98
31.90.91.20	0.1.00.000000	RPV - Pessoal Inativo MILITAR (anterior aos últimos	0,00	834,98	4.996,13	4.996,13	1.076.834,98	1.076.834,98	1.076.834,98	1.076.834,98	1.076.834,98	1.076.834,98
31.90.91.21		RPV - Pessoal Pensionista CIVIL (anterior aos últim	0,00	181.095,49	194.938,98	194.938,98	1.357.095,49	1.357.095,49	1.357.095,49	1.357.095,49	1.357.095,49	1.357.095,49
31.90.91.21	0.1.00.000000	RPV - Pessoal Pensionista CIVIL (anterior aos últim	0,00	181.095,49	194.938,98	194.938,98	1.357.095,49	1.357.095,49	1.357.095,49	1.357.095,49	1.357.095,49	1.357.095,49
31.90.91.22		RPV - Pessoal Pensionista MILITAR (anterior aos úl	0,00	0,00	0,00	0,00	10.000,00	0,00	0,00	10.000,00	0,00	0,00
31.90.91.22	0.1.00.000000	RPV - Pessoal Pensionista MILITAR (anterior aos úl	0,00	0,00	0,00	0,00	10.000,00	0,00	0,00	10.000,00	0,00	0,00
31.90.92.00		Despesas de Exercícios Anteriores	33.047.031,86	778.776,89	778.776,89	778.776,89	19.567.598,81	19.567.598,81	19.567.598,81	19.567.598,81	19.567.598,81	19.567.598,81
31.90.92.00	0.1.00.000000	Despesas de Exercícios Anteriores	14.293.697,82	325.674,03	325.674,03	325.674,03	13.073.771,47	13.073.771,47	13.073.771,47	13.073.771,47	13.073.771,47	13.073.771,47
31.90.92.00	0.2.50.000000	Despesas de Exercícios Anteriores	18.740.635,14	453.102,86	453.102,86	453.102,86	6.493.827,34	6.493.827,34	6.493.827,34	6.493.827,34	6.493.827,34	6.493.827,34
31.90.92.00	0.6.50.000000	Despesas de Exercícios Anteriores	12.698,90	0,00	0,00	0,00	0,00	0,00	0,00	0,00	0,00	0,00



Ano Base: 2019

				Empenhada no Mês			Liquidadada no Mês			Paga no Mês		
				Empenhada Até o Mês			Liquidadada Até o Mês			Paga Até o Mês		
Natureza Despesa	Fonte Recurso	Especificação	Autorizada Até o Mês	Empenhada Até o Mês	Liquidadada Até o Mês	Paga Até o Mês	Empenhada Até o Mês	Liquidadada Até o Mês	Paga Até o Mês	Empenhada Até o Mês	Liquidadada Até o Mês	Paga Até o Mês
Unidade Gestora 470076 Fundo Financeiro												
Gestão 47076 Fundo Financeiro												
Mês Referência Dezembro												
Apresentar UG Administrativa Não												
31.90.92.01		Aposentadorias, Reserva Remunerada e Reformas	0,00	88.909,44	88.909,44	88.909,44	8.474.198,81	8.474.198,81	8.474.198,81	8.474.198,81	8.474.198,81	8.474.198,81
31.90.92.01	0.1.00.000000	Aposentadorias, Reserva Remunerada e Reformas	0,00	81.758,70	81.758,70	81.758,70	8.337.806,01	8.337.806,01	8.337.806,01	8.337.806,01	8.337.806,01	8.337.806,01
31.90.92.01	0.2.50.000000	Aposentadorias, Reserva Remunerada e Reformas	0,00	7.150,74	7.150,74	7.150,74	136.392,80	136.392,80	136.392,80	136.392,80	136.392,80	136.392,80
31.90.92.03		Pensões do RPPS e do Militar	0,00	312.113,62	312.113,62	312.113,62	5.016.850,99	5.016.850,99	5.016.850,99	5.016.850,99	5.016.850,99	5.016.850,99
31.90.92.03	0.2.50.000000	Pensões do RPPS e do Militar	0,00	312.113,62	312.113,62	312.113,62	5.016.850,99	5.016.850,99	5.016.850,99	5.016.850,99	5.016.850,99	5.016.850,99
31.90.92.11		Vencimentos e Vantagens Fixas - Pes. Civil	0,00	0,00	0,00	0,00	0,00	0,00	0,00	0,00	0,00	0,00
31.90.92.11	0.1.00.000000	Vencimentos e Vantagens Fixas - Pes. Civil	0,00	0,00	0,00	0,00	0,00	0,00	0,00	0,00	0,00	0,00
31.90.92.16		Outras Despesas Variáveis-Pessoal Civil	0,00	0,00	0,00	0,00	0,00	0,00	0,00	0,00	0,00	0,00
31.90.92.16	0.1.00.000000	Outras Despesas Variáveis-Pessoal Civil	0,00	0,00	0,00	0,00	0,00	0,00	0,00	0,00	0,00	0,00
31.90.92.78		Pessoal Ativo Civil de Meses Anteriores ao Período	0,00	0,00	0,00	0,00	0,00	0,00	0,00	0,00	0,00	0,00
31.90.92.78	0.1.00.000000	Pessoal Ativo Civil de Meses Anteriores ao Período	0,00	0,00	0,00	0,00	0,00	0,00	0,00	0,00	0,00	0,00



Ano Base: 2019

Unidade Gestora 470076 Fundo Financeiro Gestão 47076 Fundo Financeiro Mês Referência Dezembro Apresentar UG Administrativa Não						
Natureza Despesa	Fonte Recurso	Especificação	Autorizada Até o Mês	Empenhada no Mês	Liquidadada no Mês	Paga no Mês
				Empenhada Até o Mês	Liquidadada Até o Mês	Paga Até o Mês
31.90.92.80		Pessoal Inativo Civil de Meses Anteriores ao Períod	0,00	235.656,51 4.699.249,74	235.656,51 4.699.249,74	235.656,51 4.699.249,74
31.90.92.80	0.1.00.000000	Pessoal Inativo Civil de Meses Anteriores ao Períod	0,00	232.081,14 4.651.897,26	232.081,14 4.651.897,26	232.081,14 4.651.897,26
31.90.92.80	0.2.50.000000	Pessoal Inativo Civil de Meses Anteriores ao Períod	0,00	3.575,37 47.352,48	3.575,37 47.352,48	3.575,37 47.352,48
31.90.92.82		Pessoal Inativo Militar de Meses Anteriores ao Períod	0,00	0,00 25.667,04	0,00 25.667,04	0,00 25.667,04
31.90.92.82	0.1.00.000000	Pessoal Inativo Militar de Meses Anteriores ao Períod	0,00	0,00 25.667,04	0,00 25.667,04	0,00 25.667,04
31.90.92.84		Pensionista Civil de Meses Anteriores ao Período de	0,00	134.946,58 1.260.234,47	134.946,58 1.260.234,47	134.946,58 1.260.234,47
31.90.92.84	0.1.00.000000	Pensionista Civil de Meses Anteriores ao Período de	0,00	11.834,19 58.401,16	11.834,19 58.401,16	11.834,19 58.401,16
31.90.92.84	0.2.50.000000	Pensionista Civil de Meses Anteriores ao Período de	0,00	123.112,39 1.201.833,31	123.112,39 1.201.833,31	123.112,39 1.201.833,31
31.90.92.85		Pensionista Militar de Meses Anteriores ao Período	0,00	7.150,74 91.397,76	7.150,74 91.397,76	7.150,74 91.397,76
31.90.92.85	0.2.50.000000	Pensionista Militar de Meses Anteriores ao Período	0,00	7.150,74 91.397,76	7.150,74 91.397,76	7.150,74 91.397,76
31.90.94.00		Indenizações e Restituições Trabalhistas	110.892,81	0,00 0,00	0,00 0,00	0,00 0,00

O original deste documento é eletrônico e foi assinado utilizando Assinatura Digital ICP-Brasil por ELISA MAYER em 26/02/2020 às 16:38:17.
 O original deste documento é eletrônico e foi assinado utilizando Assinatura Digital SGP-e por KLUWER SCHMITT em 12/03/2020 às 19:09:55, conforme Decreto Estadual nº 39, de 21 de fevereiro de 2019.
 Para verificar a autenticidade desta cópia impressa, acesse o site <https://portal.sgpe.sea.sc.gov.br/portal-externo> e informe o processo IPREV 00000866/2019 e o código 3C11G6AQ.



Ano Base: 2019

Unidade Gestora 470076 Fundo Financeiro Gestão 47076 Fundo Financeiro Mês Referência Dezembro Apresentar UG Administrativa Não						
Natureza Despesa	Fonte Recurso	Especificação	Autorizada Até o Mês	Empenhada no Mês	Liquidada no Mês	Paga no Mês
				Empenhada Até o Mês	Liquidada Até o Mês	Paga Até o Mês
31.90.94.00	0.1.00.000000	Indenizações e Restituições Trabalhistas	10.892,81	0,00	0,00	0,00
				0,00	0,00	0,00
31.90.94.00	0.2.50.000000	Indenizações e Restituições Trabalhistas	100.000,00	0,00	0,00	0,00
				0,00	0,00	0,00
31.90.94.07		Indenizações por Demissão de Servidor ou Empreg;	0,00	0,00	0,00	0,00
				0,00	0,00	0,00
31.90.94.07	0.1.00.000000	Indenizações por Demissão de Servidor ou Empreg;	0,00	0,00	0,00	0,00
				0,00	0,00	0,00
33.00.00.00		Outras Despesas Correntes	44.620.383,14	3.854.182,72	3.845.892,41	4.926.412,13
				44.244.610,81	44.228.756,68	44.228.756,68
33.00.00.00	0.1.00.000000	Outras Despesas Correntes	44.320.383,14	3.854.182,72	3.845.892,41	4.926.412,13
				44.244.610,81	44.228.756,68	44.228.756,68
33.00.00.00	0.2.50.000000	Outras Despesas Correntes	300.000,00	0,00	0,00	0,00
				0,00	0,00	0,00
33.90.00.00		Aplicações Diretas	44.620.383,14	3.854.182,72	3.845.892,41	4.926.412,13
				44.244.610,81	44.228.756,68	44.228.756,68
33.90.00.00	0.1.00.000000	Aplicações Diretas	44.320.383,14	3.854.182,72	3.845.892,41	4.926.412,13
				44.244.610,81	44.228.756,68	44.228.756,68
33.90.00.00	0.2.50.000000	Aplicações Diretas	300.000,00	0,00	0,00	0,00
				0,00	0,00	0,00
33.90.03.00		Pensões do RPPS e do Militar	43.104.879,65	3.764.453,12	3.764.453,12	4.842.668,82
				43.029.107,32	43.029.107,32	43.029.107,32



Ano Base: 2019

Unidade Gestora 470076 Fundo Financeiro Gestão 47076 Fundo Financeiro Mês Referência Dezembro Apresentar UG Administrativa Não						
Natureza Despesa	Fonte Recurso	Especificação	Autorizada Até o Mês	Empenhada no Mês	Liquidadada no Mês	Paga no Mês
				Empenhada Até o Mês	Liquidadada Até o Mês	Paga Até Mês
33.90.03.00	0.1.00.000000	Pensões do RPPS e do Militar	43.104.879,65	3.764.453,12 43.029.107,32	3.764.453,12 43.029.107,32	4.842.668,82 43.029.107,32
33.90.03.01		Pensões Cíveis	0,00	3.764.453,12 43.029.107,32	3.764.453,12 43.029.107,32	4.842.668,82 43.029.107,32
33.90.03.01	0.1.00.000000	Pensões Cíveis	0,00	3.764.453,12 43.029.107,32	3.764.453,12 43.029.107,32	4.842.668,82 43.029.107,32
33.90.91.00		Sentenças Judiciais	917.147,44	47.851,37 617.147,44	39.561,06 601.293,31	41.865,08 601.293,31
33.90.91.00	0.1.00.000000	Sentenças Judiciais	617.147,44	47.851,37 617.147,44	39.561,06 601.293,31	41.865,08 601.293,31
33.90.91.00	0.2.50.000000	Sentenças Judiciais	300.000,00	0,00 0,00	0,00 0,00	0,00 0,00
33.90.91.53		Honorários e Custas de Sucumbência	0,00	47.851,37 617.147,44	39.561,06 601.293,31	41.865,08 601.293,31
33.90.91.53	0.1.00.000000	Honorários e Custas de Sucumbência	0,00	47.851,37 617.147,44	39.561,06 601.293,31	41.865,08 601.293,31
33.90.92.00		Despesas de Exercícios Anteriores	598.356,05	41.878,23 598.356,05	41.878,23 598.356,05	41.878,23 598.356,05
33.90.92.00	0.1.00.000000	Despesas de Exercícios Anteriores	598.356,05	41.878,23 598.356,05	41.878,23 598.356,05	41.878,23 598.356,05
33.90.92.03		Pensões do RPPS e do Militar	0,00	41.878,23 505.966,85	41.878,23 505.966,85	41.878,23 505.966,85



Ano Base: 2019

Unidade Gestora 470076 Fundo Financeiro
Gestão 47076 Fundo Financeiro
Mês Referência Dezembro
Apresentar UG Administrativa Não

Natureza Despesa	Fonte Recurso	Especificação	Autorizada Até o Mês	Empenhada no Mês	Liquidadada no Mês	Paga no Mês
				Empenhada Até o Mês	Liquidadada Até o Mês	Paga Até o Mês
33.90.92.03	0.1.00.000000	Pensões do RPPS e do Militar	0,00	41.878,23	41.878,23	41.878,23
				505.966,85	505.966,85	505.966,85
33.90.92.84		Pensionista Civil de Meses Anteriores ao Período de	0,00	0,00	0,00	0,00
				92.389,20	92.389,20	92.389,20
33.90.92.84	0.1.00.000000	Pensionista Civil de Meses Anteriores ao Período de	0,00	0,00	0,00	0,00
				92.389,20	92.389,20	92.389,20



Demonstração da Apuração do Superávit ou Déficit Financeiro

Posição em 31 de Dezembro de 2019

Ano Base: 2019

Unidade Gestora 470076 Fundo Financeiro

Gestão 47076 Fundo Financeiro

Conta Bancária	Fonte	Disponibilidade (1)	Exigível (2)			Descentralizações Financeiras (3)						Transferências Internas (4)				Superávit ou Déficit Financeiro (1 - 5) = (6)		
			RP Processado (2.1)	RP Não Processado (2.2)	Consignações (2.3)	Outros Passivos Financeiros (2.4)	Total de Obrigações (2.1+2.2+2.3+2.4) = (2.5)	RP Processado (3.1)	RP Não Processado (3.2)	Consignações (3.3)	Total de Obrigações (3.1 + 3.2 + 3.3) = (3.4)	RP Processado (4.1)	RP Não Processado (4.2)	Consignações (4.3)	Total de Obrigações (4.1 + 4.2 + 4.3) = (4.4)		Total de Obrigações (2.5 + 3.4 + 4.4) = (5)	
BANCO DO BRASIL S.A. - Limite Saque																		
000990000-4	0.2.40.000000	293.011,08																293.011,08
Total		293.011,08																293.011,08
Total Limite Saque		293.011,08																293.011,08
Demais Contas BANCO DO BRASIL S.A.																		
000005151-9	0.2.50.000000	5.605.766,83																5.605.766,83
	0.2.89.000000	214.096,57																214.096,57
Total		5.819.863,40																5.819.863,40
000806010-X	0.2.89.000000	4.845.160,88																4.845.160,88
	0.6.50.000000	33.070,51																33.070,51
	0.6.60.000000	8.986.647,71																8.986.647,71
	0.6.85.000001	8.818.925,82																8.818.925,82
	0.6.89.000000	12.879.764,67																12.879.764,67
	0.6.98.000000	1.826.782,89																1.826.782,89
	0.6.99.000000	7.890.000,00																7.890.000,00
	9.9.99.000000	5.701,40				5.701,40	5.701,40										5.701,40	-
Total		45.286.053,88				5.701,40	5.701,40										5.701,40	45.280.352,48
000806011-8	0.2.89.000000	119.189,98																119.189,98
	0.6.85.000001	11.306,44																11.306,44
	0.6.89.000000	1.115.022,12																1.115.022,12
Total		1.245.518,54																1.245.518,54
000806012-6	0.2.89.000000	21.151.877,71																21.151.877,71
	0.6.50.000000	59.771.765,62																59.771.765,62
	0.6.85.000001	70.090.825,28																70.090.825,28
	0.6.89.000000	55.207.996,51																55.207.996,51
Total		206.222.465,12																206.222.465,12
000806013-4	0.2.89.000000	386.938,31																386.938,31
	0.6.85.000001	2.365.714,23																2.365.714,23
	0.6.89.000000	1.934.393,70																1.934.393,70
Total		4.687.046,24																4.687.046,24
000806014-2	0.2.89.000000	4.044.152,46																4.044.152,46
	0.6.50.000000	21.549.760,04																21.549.760,04
	0.6.85.000001	8.007.319,54																8.007.319,54
	0.6.89.000000	7.098.875,58																7.098.875,58
Total		40.700.107,62																40.700.107,62
000806016-9	0.1.00.000000	358.830,37		39.565,98	61.361.307,87													61.400.873,85
	0.1.01.000000	3.513,97																3.513,97
	0.2.40.000000	649.160,57																649.160,57
	0.2.50.000000	8.478.889,21			8.039.281,46													8.039.281,46
	0.2.60.000000	199.353,37																199.353,37
	0.2.89.000000	65.943,72																65.943,72
	0.6.89.000000	15,49																15,49
	9.9.99.000000	1.052.285,29				1.052.285,29	1.052.285,29											-
Total		10.807.991,99		39.565,98	69.400.589,33	1.052.285,29	70.492.440,60										70.492.440,60	-59.684.448,61

000806017-7	0.1.00.000000	504,57				26.184,47	26.184,47		26.184,47	-25.679,90
	0.2.50.000000	10.438.482,08	348.523,67		348.523,67				348.523,67	10.089.958,41
	0.2.89.000000	35.968,14								35.968,14
	9.9.99.000000	20.964,90		20.964,90	20.964,90				20.964,90	-
Total		10.495.919,69	348.523,67	20.964,90	369.488,57	26.184,47	26.184,47		395.673,04	10.100.246,65
000806018-5	0.2.50.000000	100.299.052,40	375.319,22		375.319,22				375.319,22	99.923.733,18
	0.2.89.000000	3.187.198,01								3.187.198,01
	0.3.00.000000	60.985,18								60.985,18
	0.6.50.000000	429.605,24								429.605,24
	9.9.99.000000	115.948,91		115.948,91	115.948,91				115.948,91	-
Total		104.092.789,74	375.319,22	115.948,91	491.268,13				491.268,13	103.601.521,61
000806019-3	0.2.50.000000	235.797,34	66.083,69		66.083,69				66.083,69	169.713,65
	0.2.89.000000	17.003,70								17.003,70
	9.9.99.000000	3.940,98		3.940,98	3.940,98				3.940,98	-
Total		256.742,02	66.083,69	3.940,98	70.024,67				70.024,67	186.717,35
000806020-7	0.2.50.000000	73.911.661,89	131.056,15		131.056,15				131.056,15	73.780.605,74
	0.2.89.000000	9.803.694,11								9.803.694,11
	0.6.50.000000	22.093.686,19								22.093.686,19
	0.6.85.000001	5.706.258,72								5.706.258,72
	0.6.89.000000	5.136.728,82								5.136.728,82
	9.9.99.000000	55.901,87		55.901,87	55.901,87				55.901,87	-
Total		116.707.931,60	131.056,15	55.901,87	186.958,02				186.958,02	116.520.973,58
000806021-5	0.2.50.000000	25.545,26								25.545,26
	0.2.89.000000	3.808,02								3.808,02
Total		29.353,28								29.353,28
000806057-6	0.2.89.000000	10,65								10,65
	9.9.99.000000	3.459,28		3.459,28	3.459,28				3.459,28	-
Total		3.469,93		3.459,28	3.459,28				3.459,28	10,65
Total Geral		546.648.264,13	39.565,98	70.321.572,06	1.258.202,63	71.619.340,67	26.184,47	26.184,47	71.645.525,14	475.002.738,99
Total por Fonte de Recurso - Limite Saque										
	0.2.40.000000	293.011,08								293.011,08
Total		293.011,08								293.011,08
Total por Fonte de Recurso - Demais Contas										
	0.1.00.000000	359.334,94	39.565,98	61.361.307,87	61.400.873,85	26.184,47	26.184,47		61.427.058,32	-61.067.723,38
	0.1.01.000000	3.513,97								3.513,97
	0.2.40.000000	649.160,57								649.160,57
	0.2.50.000000	198.995.195,01		8.960.264,19	8.960.264,19				8.960.264,19	190.034.930,82
	0.2.60.000000	199.353,37								199.353,37
	0.2.89.000000	43.875.042,26								43.875.042,26
	0.3.00.000000	60.985,18								60.985,18
	0.6.50.000000	103.877.887,60								103.877.887,60
	0.6.60.000000	8.986.647,71								8.986.647,71
	0.6.85.000001	95.000.350,03								95.000.350,03
	0.6.89.000000	83.372.796,89								83.372.796,89
	0.6.98.000000	1.826.782,89								1.826.782,89
	0.6.99.000000	7.890.000,00								7.890.000,00
	9.9.99.000000	1.258.202,63		1.258.202,63	1.258.202,63				1.258.202,63	-
Total		546.355.253,05	39.565,98	70.321.572,06	1.258.202,63	71.619.340,67	26.184,47	26.184,47	71.645.525,14	474.709.727,91



Ano Base: 2019

Unidade Gestora 470076 Fundo Financeiro
Gestão 47076 Fundo Financeiro
Mês Referência Dezembro
Origem Resumo

<u>Domicílio Bancário</u>	<u>Situação</u>	<u>Valor</u>	
001 03582-3 000005151-9	Saldo SIGEF	5.819.863,40	D
	Valores não considerados pela Contabilidade	0,00	C
	Entrada - ENCC	0,00	C
	Saída - SNCC	0,00	D
	Entrada - Pendente	0,00	C
	Saída - Pendente	0,00	D
	Valores não considerados pelo Banco	0,00	C
	Entrada - ENCB	0,00	D
	Saída - SNCB	0,00	C
	Entrada - Pendente	0,00	C
	Saída - Pendente	0,00	C
	Saldo Bancário	5.819.863,40	C
	Diferença	0,00	
001 03582-3 000806010-X	Saldo SIGEF	45.286.053,88	D
	Valores não considerados pela Contabilidade	0,00	C
	Entrada - ENCC	0,00	C
	Saída - SNCC	0,00	D
	Entrada - Pendente	0,00	C
	Saída - Pendente	0,00	D
	Valores não considerados pelo Banco	0,00	C
	Entrada - ENCB	0,00	D
	Saída - SNCB	0,00	C
	Entrada - Pendente	0,00	C
	Saída - Pendente	0,00	C
	Saldo Bancário	45.286.053,88	C
	Diferença	0,00	



Ano Base: 2019

Unidade Gestora 470076 Fundo Financeiro
Gestão 47076 Fundo Financeiro
Mês Referência Dezembro
Origem Resumo

<u>Domicílio Bancário</u>	<u>Situação</u>	<u>Valor</u>	
001 03582-3 000806011-8	Saldo SIGEF	1.245.518,54	D
	Valores não considerados pela Contabilidade	0,00	C
	Entrada - ENCC	0,00	C
	Saída - SNCC	0,00	D
	Entrada - Pendente	0,00	C
	Saída - Pendente	0,00	D
	Valores não considerados pelo Banco	0,00	C
	Entrada - ENCB	0,00	D
	Saída - SNCB	0,00	C
	Entrada - Pendente	0,00	C
	Saída - Pendente	0,00	C
	Saldo Bancário	1.245.518,54	C
	Diferença	0,00	
001 03582-3 000806012-6	Saldo SIGEF	206.222.465,12	D
	Valores não considerados pela Contabilidade	0,00	C
	Entrada - ENCC	0,00	C
	Saída - SNCC	0,00	D
	Entrada - Pendente	0,00	C
	Saída - Pendente	0,00	D
	Valores não considerados pelo Banco	0,00	C
	Entrada - ENCB	0,00	D
	Saída - SNCB	0,00	C
	Entrada - Pendente	0,00	C
	Saída - Pendente	0,00	C
	Saldo Bancário	206.222.465,12	C
	Diferença	0,00	



Ano Base: 2019

Unidade Gestora 470076 Fundo Financeiro
Gestão 47076 Fundo Financeiro
Mês Referência Dezembro
Origem Resumo

<u>Domicílio Bancário</u>	<u>Situação</u>	<u>Valor</u>	
001 03582-3 000806013-4	Saldo SIGEF	4.687.046,24	D
	Valores não considerados pela Contabilidade	0,00	C
	Entrada - ENCC	0,00	C
	Saída - SNCC	0,00	D
	Entrada - Pendente	0,00	C
	Saída - Pendente	0,00	D
	Valores não considerados pelo Banco	0,00	C
	Entrada - ENCB	0,00	D
	Saída - SNCB	0,00	C
	Entrada - Pendente	0,00	C
	Saída - Pendente	0,00	C
	Saldo Bancário	4.687.046,24	C
	Diferença	0,00	
001 03582-3 000806014-2	Saldo SIGEF	40.700.107,62	D
	Valores não considerados pela Contabilidade	0,00	C
	Entrada - ENCC	0,00	C
	Saída - SNCC	0,00	D
	Entrada - Pendente	0,00	C
	Saída - Pendente	0,00	D
	Valores não considerados pelo Banco	0,00	C
	Entrada - ENCB	0,00	D
	Saída - SNCB	0,00	C
	Entrada - Pendente	0,00	C
	Saída - Pendente	0,00	C
	Saldo Bancário	40.700.107,62	C
	Diferença	0,00	



Ano Base: 2019

Unidade Gestora 470076 Fundo Financeiro
Gestão 47076 Fundo Financeiro
Mês Referência Dezembro
Origem Resumo

<u>Domicílio Bancário</u>	<u>Situação</u>	<u>Valor</u>	
001 03582-3 000806016-9	Saldo SIGEF	10.807.991,99	D
	Valores não considerados pela Contabilidade	0,00	C
	Entrada - ENCC	0,00	C
	Saída - SNCC	0,00	D
	Entrada - Pendente	0,00	C
	Saída - Pendente	0,00	D
	Valores não considerados pelo Banco	0,00	C
	Entrada - ENCB	0,00	D
	Saída - SNCB	0,00	C
	Entrada - Pendente	32.251,05	D
	Saída - Pendente	32.251,05	C
	Saldo Bancário	10.807.991,99	C
	Diferença	0,00	
001 03582-3 000806017-7	Saldo SIGEF	10.495.919,69	D
	Valores não considerados pela Contabilidade	0,00	C
	Entrada - ENCC	0,00	C
	Saída - SNCC	0,00	D
	Entrada - Pendente	0,00	C
	Saída - Pendente	0,00	D
	Valores não considerados pelo Banco	0,00	C
	Entrada - ENCB	0,00	D
	Saída - SNCB	0,00	C
	Entrada - Pendente	0,00	C
	Saída - Pendente	0,00	C
	Saldo Bancário	10.495.919,69	C
	Diferença	0,00	



Ano Base: 2019

Unidade Gestora 470076 Fundo Financeiro
Gestão 47076 Fundo Financeiro
Mês Referência Dezembro
Origem Resumo

<u>Domicílio Bancário</u>	<u>Situação</u>	<u>Valor</u>	
001 03582-3 000806018-5	Saldo SIGEF	104.092.789,74	D
	Valores não considerados pela Contabilidade	0,00	C
	Entrada - ENCC	0,00	C
	Saída - SNCC	0,00	D
	Entrada - Pendente	0,00	C
	Saída - Pendente	0,00	D
	Valores não considerados pelo Banco	0,00	C
	Entrada - ENCB	0,00	D
	Saída - SNCB	0,00	C
	Entrada - Pendente	0,00	C
	Saída - Pendente	0,00	C
	Saldo Bancário	104.092.789,74	C
	Diferença	0,00	
001 03582-3 000806019-3	Saldo SIGEF	256.742,02	D
	Valores não considerados pela Contabilidade	0,00	C
	Entrada - ENCC	0,00	C
	Saída - SNCC	0,00	D
	Entrada - Pendente	0,00	C
	Saída - Pendente	0,00	D
	Valores não considerados pelo Banco	0,00	C
	Entrada - ENCB	0,00	D
	Saída - SNCB	0,00	C
	Entrada - Pendente	0,00	C
	Saída - Pendente	0,00	C
	Saldo Bancário	256.742,02	C
	Diferença	0,00	



Ano Base: 2019

Unidade Gestora 470076 Fundo Financeiro
Gestão 47076 Fundo Financeiro
Mês Referência Dezembro
Origem Resumo

<u>Domicílio Bancário</u>	<u>Situação</u>	<u>Valor</u>	
001 03582-3 000806020-7	Saldo SIGEF	116.707.931,60	D
	Valores não considerados pela Contabilidade	0,00	C
	Entrada - ENCC	0,00	C
	Saída - SNCC	0,00	D
	Entrada - Pendente	0,00	C
	Saída - Pendente	0,00	D
	Valores não considerados pelo Banco	0,00	C
	Entrada - ENCB	0,00	D
	Saída - SNCB	0,00	C
	Entrada - Pendente	0,00	C
	Saída - Pendente	0,00	C
	Saldo Bancário	116.707.931,60	C
	Diferença	0,00	
001 03582-3 000806021-5	Saldo SIGEF	29.353,28	D
	Valores não considerados pela Contabilidade	0,00	C
	Entrada - ENCC	0,00	C
	Saída - SNCC	0,00	D
	Entrada - Pendente	0,00	C
	Saída - Pendente	0,00	D
	Valores não considerados pelo Banco	0,00	C
	Entrada - ENCB	0,00	D
	Saída - SNCB	0,00	C
	Entrada - Pendente	0,00	C
	Saída - Pendente	0,00	C
	Saldo Bancário	29.353,28	C
	Diferença	0,00	



Ano Base: 2019


Unidade Gestora 470076 Fundo Financeiro
Gestão 47076 Fundo Financeiro
Mês Referência Dezembro
Origem Resumo

<u>Domicílio Bancário</u>	<u>Situação</u>	<u>Valor</u>
001 03582-3 000806057-6		
	Saldo SIGEF	3.469,93 D
	Valores não considerados pela Contabilidade	0,00 C
	Entrada - ENCC	0,00 C
	Saída - SNCC	0,00 D
	Entrada - Pendente	0,00 C
	Saída - Pendente	0,00 D
	Valores não considerados pelo Banco	0,00 C
	Entrada - ENCB	0,00 D
	Saída - SNCB	0,00 C
	Entrada - Pendente	0,00 C
	Saída - Pendente	0,00 C
	Saldo Bancário	3.469,93 C
	Diferença	0,00

RELATORIO RESUMO DE FECHAMENTO: 12/2019

MASCARA CONTA	SALDO MES ANTERIOR	SALDO MES ATUAL
1.2.3.1.1.01.01.00	182.447,85	182.447,85
1.2.3.1.1.03.01.00	28.758,30	28.758,30
1.2.3.1.1.04.02.00	14.997,47	14.997,47
1.2.3.1.1.02.00.00	913.388,90	913.388,90
1.2.3.1.1.04.05.00	18.725,33	18.725,33
1.2.3.1.1.01.99.00	370.519,81	370.519,81
1.2.3.1.1.03.02.00	2.144,56	2.144,56
1.2.3.1.1.03.03.00	1.302.069,97	1.302.069,97
1.2.3.1.1.04.06.00	50.000,00	50.000,00
1.2.3.1.1.05.03.00	477.141,20	477.141,20
1.2.3.1.1.99.99.00	6.852,08	6.852,08

Humberto Dias Filho
 Gerente de Apoio Operacional





BALANÇO PATRIMONIAL - FUNDO FINANCEIRO
Anexo 14 - Lei Federal nº 4.320/64
Em 31 de Dezembro de 2019 e 2018

R\$

ATIVO	31/12/2019	31/12/2018
ATIVO CIRCULANTE		
Caixa e Equivalentes de Caixa	293.011,08	160.293,81
Caixa e Equivalentes de Caixa em Moeda Nacional	293.011,08	160.293,81
Caixa e Equivalentes de Caixa em Moeda Nacional - Consolidação	-	-
Conta Única - RPPS	-	-
Caixa e Equivalentes de Caixa em Moeda Nacional - Intra OFSS	293.011,08	160.293,81
Recursos Liberados pelo Tesouro	293.011,08	160.293,81
Créditos a Curto Prazo	-	17.826.149,82
Créditos Tributários a Receber	-	17.826.149,82
Créditos Tributários a Receber - Consolidação	-	17.550.654,54
Contribuições Sociais	-	17.550.654,54
Créditos Tributários a Receber -Inter OFSS - Município	-	275.495,28
	-	275.495,28
Demais Créditos e Valores a Curto Prazo	276.437,20	-
Depósitos Restituíveis e Valores Vinculados	936,45	-
Depósitos Restituíveis e Valores Vinculados-Consolidação	936,45	-
=Valores Apreendidos por Decisão Judicial - Fontes Orçamentárias	936,45	-
Créditos Previdenciários a Receber a Curto Prazo	275.500,75	-
Créditos Previdenciários a Receber a Curto Prazo - Consolidação	1.347,81	-
Contribuições Previdenciárias a Receber	1.347,81	-
Créditos Previdenciários a Receber a Curto Prazo - Inter OFSS - Município	274.152,94	-
=Contribuições Previdenciárias Parcelados	274.152,94	-
Investimentos e Aplicações Temporárias a Curto Prazo	546.514.821,46	459.281.738,04
Títulos e Valores Mobiliários	546.514.821,46	459.281.738,04
Títulos e Valores Mobiliários-Consolidação	546.514.821,46	459.281.738,04
=Ações Passíveis de Alienação	-	159.568,41
Aplicações em Segmento de Renda Fixa - RPPS	546.355.253,05	459.122.169,63
Títulos e Valores não Sujeitos ao Enquadramento - RPPS	159.568,41	-



BALANÇO PATRIMONIAL - FUNDO FINANCEIRO
Anexo 14 - Lei Federal nº 4.320/64
Em 31 de Dezembro de 2019 e 2018

R\$

ATIVO	31/12/2019	31/12/2018
TOTAL DO ATIVO CIRCULANTE	547.084.269,74	477.268.181,67
ATIVO NÃO CIRCULANTE		
Ativo Realizável a Longo Prazo	774.385,27	1.048.538,21
Créditos a Longo Prazo	774.385,27	1.048.538,21
Créditos a Longo Prazo - Inter OFSS - Município	774.385,27	1.048.538,21
Dívida Ativa Tributária	774.385,27	1.048.538,21
Investimentos	51.611.859,97	51.431.628,97
Participações Permanentes	2.600,00	2.600,00
Participações Permanentes - Consolidação	-	-
Participações Avaliadas pelo Método de Custo	-	-
Participações Permanentes - Intra OFSS	2.600,00	2.600,00
Participações Avaliadas pelo Método de Custo	2.600,00	2.600,00
Propriedades para Investimento	51.609.259,97	51.429.028,97
Propriedades para Investimento - Consolidação	51.609.259,97	51.429.028,97
Edifícios	23.404.233,92	23.224.002,92
Terrenos	28.205.026,05	28.205.026,05
Imobilizado	57.797.422,55	58.254.576,84
Bens Móveis	2.297.494,65	3.035.428,18
Bens Móveis - Consolidação	2.297.494,65	3.035.428,18
Máquinas, Aparelhos, Equipamentos e Ferramentas	307.812,84	375.985,31
Equipamentos de Tecnologia da Informação	768.512,40	1.184.249,68
Móveis e Utensílios	672.178,66	805.823,30
Materiais Culturais, Educacionais e de Comunicação	64.997,47	69.320,33
Veículos	477.141,20	578.167,99
Demais Bens Móveis	6.852,08	21.881,57
Bens Imóveis	57.012.630,53	57.012.630,51
Bens Imóveis - Consolidação	57.012.630,53	57.012.630,51
Bens de Uso Especial	57.012.630,53	57.012.630,51



BALANÇO PATRIMONIAL - FUNDO FINANCEIRO
Anexo 14 - Lei Federal nº 4.320/64
Em 31 de Dezembro de 2019 e 2018

ATIVO	31/12/2019	31/12/2018
(-) Depreciação, Exaustão e Amortização Acumuladas	(1.512.702,63)	(1.793.481,85)
(-) Depreciação, Exaustão e Amortização Acumuladas -Consolidação	(1.512.702,63)	(1.793.481,85)
(-) Depreciação Acumulada - Bens Móveis	(1.512.702,63)	(1.793.481,85)
TOTAL DO ATIVO NÃO CIRCULANTE	110.183.667,79	110.734.744,02
TOTAL DO ATIVO	657.267.937,53	588.002.925,69

Fonte: Sistema Integrado de Planejamento e Gestão Fiscal (SIGEF)



BALANÇO PATRIMONIAL - FUNDO FINANCEIRO
Anexo 14 - Lei Federal nº 4.320/64
Em 31 de Dezembro de 2019 e 2018

R\$

PASSIVO E PATRIMÔNIO LÍQUIDO	31/12/2019	31/12/2018
PASSIVO CIRCULANTE		
Obrigações Trabalhistas, Previdenciárias e Assistenciais a Pagar a Curto Prazo	-	47.822.936,93
Benefícios Previdenciários a Pagar	-	47.822.936,93
Benefícios Previdenciários a Pagar-Consolidação	-	47.822.936,93
Precatórios de Benefícios Previdenciários	-	47.822.936,93
Demais Obrigações a Curto Prazo	71.579.774,69	66.897.102,88
Valores Restituíveis	71.579.774,69	66.897.102,88
Valores Restituíveis - Consolidação	71.579.774,69	66.897.102,88
Consignações	70.321.572,06	66.425.104,55
Depósitos não Judiciais	1.258.202,63	471.998,33
TOTAL DO PASSIVO CIRCULANTE	71.579.774,69	114.720.039,81
PASSIVO NÃO CIRCULANTE		
Obrigações Trabalhistas, Previdenciárias e Assistenciais a Pagar a Longo Prazo	-	239.114.684,70
Benefícios Previdenciários a Pagar	-	239.114.684,70
Benefícios Previdenciários a Pagar - Consolidação	-	239.114.684,70
Precatórios de Benefícios Previdenciários	-	239.114.684,70
Provisões a Longo Prazo	588.002.925,69	504.407.393,04
Provisões Matemáticas Previdenciárias a Longo Prazo	588.002.925,69	504.407.393,04
Provisões Matemáticas Previdenciárias a Longo Prazo - Consolidação	588.002.925,69	504.407.393,04
Plano Financeiro - Provisões de Benefícios Concedidos	588.002.925,69	2.169.424.807,47
Plano Financeiro - Provisões de Benefícios a Conceder	-	(1.665.017.414,43)
TOTAL DO PASSIVO NÃO CIRCULANTE	588.002.925,69	743.522.077,74
PATRIMÔNIO LÍQUIDO		
Resultados Acumulados	(2.314.762,85)	(270.239.191,86)
Superavits ou Deficits Acumulados	(2.314.762,85)	(270.239.191,86)
Superavits ou Deficits Acumulados - Consolidação	(25.332.380.693,55)	(20.546.154.123,84)
Superavits ou Deficits do Exercício	(4.768.675.915,17)	(5.204.520.066,94)
Superavits ou Deficits de Exercícios Anteriores	(20.546.154.123,84)	(15.341.634.056,90)



BALANÇO PATRIMONIAL - FUNDO FINANCEIRO
Anexo 14 - Lei Federal nº 4.320/64
Em 31 de Dezembro de 2019 e 2018

R\$

PASSIVO E PATRIMÔNIO LÍQUIDO	31/12/2019	31/12/2018
Ajustes de Exercícios Anteriores	(17.550.654,54)	-
Superavits ou Deficits Acumulados - Intra OFSS	25.095.992.610,77	20.088.067.208,54
Superavits ou Deficits do Exercício	5.007.925.402,23	4.723.525.188,25
Superavits ou Deficits de Exercícios Anteriores	20.088.067.208,54	15.364.542.020,29
Superavits ou Deficits Acumulados - Inter OFSS - União	231.605.738,55	185.878.245,27
Superavits ou Deficits do Exercício	45.727.493,28	44.728.888,49
Superavits ou Deficits de Exercícios Anteriores	185.878.245,27	141.149.356,78
Superavits ou Deficits Acumulados - Inter OFSS - Município	2.467.581,38	1.969.478,17
Superavits ou Deficits do Exercício	498.103,21	452.744,39
Superavits ou Deficits de Exercícios Anteriores	1.969.478,17	1.516.733,78
TOTAL DO PATRIMÔNIO LÍQUIDO	(2.314.762,85)	(270.239.191,86)
TOTAL DO PASSIVO E PATRIMÔNIO LÍQUIDO	657.267.937,53	588.002.925,69

Fonte: Sistema Integrado de Planejamento e Gestão Fiscal (SIGEF)



BALANÇO PATRIMONIAL - FUNDO FINANCEIRO
Anexo 14 - Lei Federal nº 4.320/64
Em 31 de Dezembro de 2019 e 2018

R\$

QUADRO DOS ATIVOS E PASSIVOS FINANCEIROS E PERMANENTES		
ESPECIFICAÇÃO	31/12/2019	31/12/2018
ATIVO		
Ativo Financeiro	546.649.200,58	459.282.463,44
Ativo Permanente	110.618.736,95	128.720.462,25
Total Ativo (I)	657.267.937,53	588.002.925,69
PASSIVO		
Passivo Financeiro	71.619.340,67	66.937.676,07
Passivo Permanente	588.002.925,69	791.345.014,67
Total Passivo (II)	659.622.266,36	858.282.690,74
SALDO PATRIMONIAL (III) = (I - II)	(2.354.328,83)	(270.279.765,05)

Fonte: Sistema Integrado de Planejamento e Gestão Fiscal (SIGEF)



BALANÇO PATRIMONIAL - FUNDO FINANCEIRO
Anexo 14 - Lei Federal nº 4.320/64
Em 31 de Dezembro de 2019 e 2018

R\$

QUADRO DAS CONTAS DE COMPENSAÇÃO		
ESPECIFICAÇÃO	31/12/2019	31/12/2018
ATOS POTENCIAIS ATIVOS		
Garantias e Contragarantias Recebidas	-	-
Direitos Conveniados e Outros Instrumentos Congêneres	-	-
Direitos Contratuais em Execução	-	-
Outros Atos Potenciais Ativos	-	-
TOTAL DOS ATOS POTENCIAIS ATIVOS	-	-
ATOS POTENCIAIS PASSIVOS		
Garantias e Contragarantias Concedidas	-	-
Obrigações Conveniadas e Outros Instrumentos Congêneres	-	-
Obrigações Contratuais	-	-
Controle de riscos fiscais e passivos contingentes	-	-
Outros Atos Potenciais Passivos	-	-
TOTAL DOS ATOS POTENCIAIS PASSIVOS	-	-

Fonte: Sistema Integrado de Planejamento e Gestão Fiscal (SIGEF)



BALANÇO PATRIMONIAL - FUNDO FINANCEIRO
Anexo 14 - Lei Federal nº 4.320/64
Em 31 de Dezembro de 2019 e 2018

R\$

QUADRO DO SUPERAVIT / DEFICIT FINANCEIRO		
FONTES DE RECURSO	31/12/2019	31/12/2018
0.100 Recursos ordinários - recursos do tesouro - RLD	(61.040.602,46)	(56.437.435,38)
0.101 Recursos Ordinários - Diversos	3.513,97	1.061,40
0.240 Recursos de serviços - recursos de outras fontes - exercício corrente	942.171,65	464.241,90
0.250 Contribuição previdenciária - recursos de outras fontes - exercício corrente	190.034.930,82	142.007.602,01
0.260 Recursos patrimoniais primários - recursos de outras fontes - exercício corrente	199.353,37	229.575,50
0.289 Remuneração de disponibilidade bancária - recursos vinculados - Fundos IPREV	43.875.042,26	28.864.983,56
0.300 Recursos ordinários - recursos do tesouro - exercícios anteriores	60.985,18	60.985,18
0.650 Contribuição previdenciária	103.877.887,60	103.887.375,32
0.660 Primários - recursos patrimoniais - exercícios anteriores	8.986.647,71	8.986.647,71
0.685 Remuneração de disponibilidade bancária - Executivo - rec vinculados exercício anterior	95.000.350,03	96.313.722,96
0.689 Remuneração de disponibilidade bancária - Rec. vinc - Fundos IPREV - Ex. Anteriores	83.372.796,89	58.249.244,32
0.698 Receita de alienação de bens - exercícios anteriores	1.826.782,89	1.826.782,89
0.699 Não primárias - outras receitas	7.890.000,00	7.890.000,00
TOTAL DAS FONTES DE RECURSOS	475.029.859,91	392.344.787,37

Fonte: Sistema Integrado de Planejamento e Gestão Fiscal (SIGEF)



Fundo Financeiro
BALANÇO ORÇAMENTÁRIO
Orçamentos Fiscal e da Seguridade Social
 Período: Janeiro a Dezembro de 2019.

Valores em R\$

RECEITAS ORÇAMENTÁRIAS	PREVISÃO INICIAL (a)	PREVISÃO ATUALIZADA (b)	RECEITAS REALIZADAS (c)	SALDO (d) = (c - b)
RECEITAS CORRENTES (I)	2.923.214.957,00	2.923.214.957,00	2.708.074.180,70	(215.140.776,30)
IMPOSTOS, TAXAS E CONTRIBUIÇÕES DE MELHORIA	-	-	-	-
RECEITAS DE CONTRIBUIÇÕES	2.833.093.185,00	2.833.093.185,00	2.596.995.136,50	(236.098.048,50)
RECEITA PATRIMONIAL	34.065.841,00	34.065.841,00	52.323.726,29	18.257.885,29
RECEITA AGROPECUÁRIA	-	-	-	-
RECEITA INDUSTRIAL	-	-	-	-
RECEITA DE SERVIÇOS	5.702.366,00	5.702.366,00	12.326.579,15	6.624.213,15
TRANSFERÊNCIAS CORRENTES	-	-	-	-
OUTRAS RECEITAS CORRENTES	50.353.565,00	50.353.565,00	46.428.738,76	(3.924.826,24)
RECEITAS DE CAPITAL (II)	-	-	67.720,00	67.720,00
OPERAÇÕES DE CRÉDITO	-	-	-	-
ALIENAÇÃO DE BENS	-	-	67.720,00	67.720,00
AMORTIZAÇÕES DE EMPRÉSTIMOS	-	-	-	-
TRANSFERÊNCIAS DE CAPITAL	-	-	-	-
OUTRAS RECEITAS DE CAPITAL	-	-	-	-
SUBTOTAL DAS RECEITAS (III)=(I + II)	2.923.214.957,00	2.923.214.957,00	2.708.141.900,70	(215.073.056,30)
OPERAÇÕES DE CRÉDITO / REFINANCIAMENTO (IV)	-	-	-	-
Operações de Crédito Internas	-	-	-	-
Mobiliária	-	-	-	-
Contratual	-	-	-	-
Operações de Crédito Externas	-	-	-	-
Mobiliária	-	-	-	-
Contratual	-	-	-	-
SUBTOTAL COM REFINANCIAMENTO (V) = (III + IV)	2.923.214.957,00	2.923.214.957,00	2.708.141.900,70	(215.073.056,30)
DEFICIT (VI)			3.379.148.040,89	
TOTAL (VII) = (V + VI)	2.923.214.957,00	2.923.214.957,00	6.087.289.941,59	(215.073.056,30)
SALDOS DE EXERCÍCIOS ANTERIORES		233.779.559,52	92.307.261,01	
Recursos Arrecadados em Exercícios Anteriores	-	-	-	
Superavit Financeiro		233.779.559,52	92.307.261,01	
Reabertura de Créditos Adicionais		-	-	



Fundo Financeiro
BALANÇO ORÇAMENTÁRIO
Orçamentos Fiscal e da Seguridade Social
 Período: Janeiro a Dezembro de 2019.

Valores em R\$

DESPESAS ORÇAMENTÁRIAS	DOTAÇÃO INICIAL (e)	DOTAÇÃO ATUALIZADA (f)	DESPESAS EMPENHADAS (g)	DESPESAS LIQUIDADAS (h)	DESPESAS PAGAS (i)	SALDO DA DOTAÇÃO (j) = (f - g)
DESPESAS CORRENTES (VIII)	5.370.703.957,00	6.671.292.730,33	6.087.289.941,59	6.087.250.375,61	6.087.250.375,61	584.002.788,74
PESSOAL E ENCARGOS SOCIAIS	5.333.793.957,00	6.626.672.347,19	6.043.045.330,78	6.043.021.618,93	6.043.021.618,93	583.627.016,41
JUROS E ENCARGOS DA DÍVIDA	-	-	-	-	-	-
OUTRAS DESPESAS CORRENTES	36.910.000,00	44.620.383,14	44.244.610,81	44.228.756,68	44.228.756,68	375.772,33
DESPESAS DE CAPITAL (IX)	-	-	-	0,00	-	-
INVESTIMENTOS	-	-	-	-	-	-
INVERSÕES FINANCEIRAS	-	-	-	-	-	-
AMORTIZAÇÃO DA DÍVIDA	-	-	-	-	-	-
RESERVA DE CONTINGÊNCIA (X)	-	-	-	-	-	-
SUBTOTAL DAS DESPESAS XI = (VIII + IX + X)	5.370.703.957,00	6.671.292.730,33	6.087.289.941,59	6.087.250.375,61	6.087.250.375,61	584.002.788,74
AMORTIZAÇÃO DA DÍVIDA / REFINANCIAMENTO (XII)	-	-	-	-	-	-
Amortização da Dívida Interna	-	-	-	-	-	-
Dívida Mobiliária	-	-	-	-	-	-
Outras Dívidas	-	-	-	-	-	-
Amortização da Dívida Externa	-	-	-	-	-	-
Dívida Mobiliária	-	-	-	-	-	-
Outras Dívidas	-	-	-	-	-	-
SUBTOTAL COM REFINANCIAMENTO (XIII) = (XI+ XII)	5.370.703.957,00	6.671.292.730,33	6.087.289.941,59	6.087.250.375,61	6.087.250.375,61	584.002.788,74
SUPERAVIT (XIV)	-	-	-	-	-	-
TOTAL (XV) = (XIII + XIV)	5.370.703.957,00	6.671.292.730,33	6.087.289.941,59	6.087.250.375,61	6.087.250.375,61	584.002.788,74
RESERVA DO RPPS	-	-	-	-	-	-



Fundo Financeiro
EXECUÇÃO DE RESTOS A PAGAR NÃO PROCESSADOS

Período: Janeiro a Dezembro de 2019.

Valores em R\$

Restos a Pagar não Processados	INSCRITOS		LIQUIDADOS	PAGOS	CANCELADOS	SALDO A PAGAR
	Em Exercícios Anteriores	Em 31 de dezembro do exercício anterior				
	(a)	(b)	(c)	(d)	(e)	(f)=(a+b-d-e)
Despesas Correntes	-	40.573,19	-	-	40.573,19	-
Pessoal e Encargos Sociais	-	40.573,19	-	-	40.573,19	-
Juros e Encargos da Dívida	-	-	-	-	-	-
Outras Despesas Correntes	-	-	-	-	-	-
Despesas de Capital	-	-	-	-	-	-
Investimentos	-	-	-	-	-	-
Inversões Financeiras	-	-	-	-	-	-
Amortização da Dívida	-	-	-	-	-	-
TOTAL	-	40.573,19	-	-	40.573,19	-



Fundo Financeiro
EXECUÇÃO DE RESTOS A PAGAR PROCESSADOS
 Período: Janeiro a Dezembro de 2019.

Valores em R\$

Restos a Pagar Processados	INSCRITOS		PAGOS	CANCELADOS	SALDO A PAGAR
	Em Exercícios Anteriores	Em 31 de dezembro do exercício anterior			
	(a)	(b)	(c)	(d)	(e)=(a+b-c-d)
Despesas Correntes	-	-	-	-	-
Pessoal e Encargos Sociais	-	-	-	-	-
Juros e Encargos da Dívida	-	-	-	-	-
Outras Despesas Correntes	-	-	-	-	-
Despesas de Capital	-	-	-	-	-
Investimentos	-	-	-	-	-
Inversões Financeiras	-	-	-	-	-
Amortização da Dívida	-	-	-	-	-
TOTAL	-	-	-	-	-



DEMONSTRAÇÃO DAS VARIAÇÕES PATRIMONIAIS - FUNDO FINANCEIRO

Anexo 15 - Lei Federal nº 4.320/64

Período: Janeiro a Dezembro de 2019

R\$

VARIAÇÕES PATRIMONIAIS QUANTITATIVAS		
ESPECIFICAÇÃO	Janeiro a Dezembro / 2019	Janeiro a Dezembro / 2018
VARIAÇÕES PATRIMONIAIS AUMENTATIVAS		
Contribuições	2.595.416.632,87	2.537.964.703,17
Contribuições Sociais	2.595.416.632,87	2.537.964.703,17
Contribuições Sociais - RPPS	2.595.416.632,87	2.537.964.703,17
Contribuições Sociais - RPPS - Consolidação	1.049.257.815,47	1.026.805.625,30
Contribuições Sociais - RPPS - Intra OFSS	1.546.158.817,40	1.511.159.077,87
Exploração e Venda de Bens, Serviços e Direitos	13.892.258,17	7.207.665,14
Exploração de Bens e Direitos e Prestação de Serviços	13.892.258,17	7.207.665,14
Valor Bruto de Exploração de Bens e Direitos e Prestação de Serviços	13.892.258,17	7.207.665,14
Valor Bruto de Exploração de Bens, Direitos e Prestação de Serviços - Consolidação	13.892.258,17	7.207.665,14
Variações Patrimoniais Aumentativas Financeiras	52.053.458,89	31.066.584,35
Juros e Encargos de Mora	806.252,95	475.988,29
Juros e Encargos de Mora sobre Créditos Tributários	-	475.988,29
Juros e Encargos de Mora Sobre Créditos Tributários - Consolidação	-	475.988,29
Juros e Encargos de Mora sobre Créditos Previdenciários	806.252,95	-
Juros e Encargos de Mora sobre Créditos Previdenciários - Consolidação	806.252,95	-
Variações Monetárias e Cambiais	498.103,21	452.744,39
Outras Variações Monetárias e Cambiais	498.103,21	452.744,39
Outras Variações Monetárias e Cambiais - Inter OFSS - Município	498.103,21	452.744,39
Remuneração de Depósitos Bancários e Aplicações Financeiras	50.749.102,73	30.137.851,67
Remuneração de Aplicações Financeiras	50.749.102,73	30.137.851,67
Remuneração de Aplicações Financeiras - Consolidação	50.749.102,73	30.137.851,67
Transferências e Delegações Recebidas	4.297.084.337,80	4.011.314.425,38
Transferências Intragovernamentais	4.296.853.999,64	4.011.033.986,71
Transferências Recebidas para a Execução Orçamentária	97.099.072,88	138.372.686,81
Transferências Recebidas para a Execução Orçamentária - Intra OFSS	97.099.072,88	138.372.686,81
Transferências Recebidas Independentes de Execução Orçamentária	85.242.868,19	91.791.544,08
Transferências Recebidas Independentes de Execução Orçamentária - Intra OFSS	85.242.868,19	91.791.544,08



DEMONSTRAÇÃO DAS VARIAÇÕES PATRIMONIAIS - FUNDO FINANCEIRO

Anexo 15 - Lei Federal nº 4.320/64

Período: Janeiro a Dezembro de 2019

R\$

VARIAÇÕES PATRIMONIAIS QUANTITATIVAS		
ESPECIFICAÇÃO	Janeiro a Dezembro / 2019	Janeiro a Dezembro / 2018
Transferências Recebidas para Aportes de Recursos para o RPPS	4.114.512.058,57	3.780.869.755,82
Transferências Recebidas p/ Aporte de Recursos p/ o RPPS - INTRA OFSS	4.114.512.058,57	3.780.869.755,82
Outras Transferências e Delegações Recebida	230.338,16	280.438,67
Outras Transferências e Delegações Recebida	230.338,16	280.438,67
Outras Transferências e Delegações Recebidas - Consolidação	230.338,16	280.438,67
Valorização e Ganhos com Ativos e Desincorporação de Passivos	325.256.904,48	25.366.847,71
Reavaliação de Ativos	-	26.493,84
Reavaliação de Outros Ativos	-	26.493,84
Reavaliação de Outros Ativos - Consolidação	-	26.493,84
Ganhos com Alienação	20.760,81	-
Ganhos com Alienação de Imobilizado	20.760,81	-
Ganhos com Alienação de Imobilizado - Consolidação	20.760,81	-
Ganhos com Desincorporação de Passivos	325.236.143,67	25.340.353,87
Ganhos com Desincorporação de Passivos	325.236.143,67	25.340.353,87
Ganhos com Desincorporação de Passivos-Consolidação	325.236.143,67	25.340.353,87
Outras Variações Patrimoniais Aumentativas	163.069.778.698,78	29.662.796.868,04
Resultado Positivo de Participações	8.944,54	5.245,94
Dividendos e Rendimentos de Outros Investimentos	8.944,54	5.245,94
Dividendos e Rendimentos de Outros Investimentos - Consolidação	8.944,54	5.245,94
Reversão de Provisões e Ajustes de Perdas	162.994.109.830,98	29.615.921.359,71
Reversão de Provisões	162.994.109.830,98	29.615.921.359,71
Reversão de Provisões - Consolidação	162.994.109.830,98	29.615.921.359,71
Diversas Variações Patrimoniais Aumentativas	75.659.923,26	46.870.262,39
Compensação Financeira entre RGPS/RPPS	45.727.493,28	44.728.888,49
Compensação Financeira entre RGPS/RPPS - Inter OFSS - União	45.727.493,28	44.728.888,49
Indenizações e Restituições	728.174,87	2.141.373,90
Indenizações e Restituições - Consolidação	728.174,87	2.141.373,90
Variações Patrimoniais Aumentativas Decorrentes de Fatos Geradores Diversos	29.204.255,11	-



DEMONSTRAÇÃO DAS VARIÇÕES PATRIMONIAIS - FUNDO FINANCEIRO

Anexo 15 - Lei Federal nº 4.320/64

Período: Janeiro a Dezembro de 2019

R\$

VARIÇÕES PATRIMONIAIS QUANTITATIVAS		
ESPECIFICAÇÃO	Janeiro a Dezembro / 2019	Janeiro a Dezembro / 2018
Varições Patrimoniais Aumentativas Decorrentes de Fatos Geradores Diversos - Consolidação	29.204.255,11	-
TOTAL DAS VARIÇÕES PATRIMONIAIS AUMENTATIVAS (I)	170.353.482.290,99	36.275.717.093,79



DEMONSTRAÇÃO DAS VARIAÇÕES PATRIMONIAIS - FUNDO FINANCEIRO
Anexo 15 - Lei Federal nº 4.320/64
Período: Janeiro a Dezembro de 2019

R\$

VARIAÇÕES PATRIMONIAIS QUANTITATIVAS		
ESPECIFICAÇÃO	Janeiro a Dezembro / 2019	Janeiro a Dezembro / 2018
VARIAÇÕES PATRIMONIAIS DIMINUTIVAS		
Pessoal e Encargos	216.033,78	110.452,36
Remuneração a Pessoal	203.792,23	99.876,46
Remuneração a Pessoal Ativo Civil - Abrangidos pelo RPPS	203.792,23	99.876,46
Remuneração a Pessoal Ativo Civil - Abrangidos pelo RPPS - Consolidação	203.792,23	99.876,46
Benefícios a Pessoal	12.241,55	10.575,90
Benefícios a Pessoal - Militar	12.241,55	10.575,90
Benefícios a Pessoal - Militar - Consolidação	12.241,55	10.575,90
Benefícios Previdenciários e Assistenciais	6.122.830.340,24	5.797.176.727,31
Aposentadorias e Reformas	5.068.157.933,15	4.787.149.289,45
Aposentadorias - RPPS	3.817.945.189,26	3.593.992.870,55
Aposentadorias - RPPS - Consolidação	3.817.945.189,26	3.593.992.870,55
Reserva Remunerada - Pessoal Militar	1.250.212.743,89	1.193.156.418,90
Reserva Remunerada - Pessoal Militar - Consolidação	1.250.212.743,89	1.193.156.418,90
Pensões	1.054.672.407,09	1.010.027.437,86
Pensões - RPPS	842.462.782,98	802.943.280,26
Pensões - RPPS - Consolidação	842.462.782,98	802.943.280,26
Pensões - Militar	212.209.624,11	207.084.157,60
Pensões - Militar - Consolidação	212.209.624,11	207.084.157,60
Uso de Bens, Serviços e Consumo de Capital Fixo	696.985,91	1.082.940,45
Serviços	601.293,31	836.205,06
Serviços Terceiros - PF	601.293,31	836.205,06
Serviços Terceiros - PF - Consolidação	601.293,31	836.205,06
Depreciação, Amortização e Exaustão	95.692,60	246.735,39
Depreciação	95.692,60	246.735,39
Depreciação - Consolidação	95.692,60	246.735,39
Variações Patrimoniais Diminutivas Financeiras	31.106.459,41	43.827.465,94
Variações Monetárias e Cambiais	31.106.459,41	43.827.465,94



DEMONSTRAÇÃO DAS VARIÇÕES PATRIMONIAIS - FUNDO FINANCEIRO

Anexo 15 - Lei Federal nº 4.320/64

Período: Janeiro a Dezembro de 2019

R\$

VARIÇÕES PATRIMONIAIS QUANTITATIVAS		
ESPECIFICAÇÃO	Janeiro a Dezembro / 2019	Janeiro a Dezembro / 2018
Outras Variações Monetárias e Cambiais	31.106.459,41	43.827.465,94
Outras Variações Monetárias e Cambiais - Consolidação	31.106.459,41	43.827.465,94
Transferências e Delegações Concedidas	835.087.414,81	798.667.876,33
Transferências Intragovernamentais	835.087.414,81	798.667.876,33
Transferências Concedidas para a Execução Orçamentária	749.818.591,21	706.864.015,95
Transferências Concedidas para a Execução Orçamentária - Intra OFSS	749.818.591,21	706.864.015,95
Transferências Concedidas - Independentes de Execução Orçamentária	85.268.823,60	91.803.860,38
Transferências Concedidas - Independentes de Execução Orçamentária - Intra OFSS	85.268.823,60	91.803.860,38
Desvalorização e Perda de Ativos e Incorporação de Passivos	364.609,66	781,64
Reavaliação, Redução a Valor Recuperável e Ajuste para Perdas	-	781,64
VPD com Ajuste de Perdas de Créditos e de Investimentos e Aplic. Temporários	-	781,64
VPD com Ajuste de Perdas de Créditos e de Invest. e Aplicações Temporários-Consolidação	-	781,64
Perdas com Alienação	216.402,94	-
Perdas com Alienação de Imobilizado	216.402,94	-
Perdas com Alienação de Imobilizado - Consolidação	216.402,94	-
Desincorporação de Ativos	148.206,72	-
Desincorporação de Ativos	148.206,72	-
Desincorporação de Ativos - Consolidação	148.206,72	-
Outras Variações Patrimoniais Diminutivas	163.077.705.363,63	30.070.664.095,57
VPD de Constituição de Provisões	163.077.705.363,63	30.070.653.379,24
VPD de Provisões Matemáticas Previdenciárias a Longo Prazo	163.077.705.363,63	30.070.653.379,24
VPD de Provisões Matemáticas Previdenciárias a Longo Prazo - Consolidação	163.077.705.363,63	30.070.653.379,24
Diversas Variações Patrimoniais Diminutivas	-	10.716,33
Variações Patrimoniais Diminutivas Decorrentes de Fatos Geradores Diversos	-	10.716,33
Variações Patrimoniais Diminutivas Decorrentes de Fatos Geradores Diversos - Consolidação	-	10.716,33
TOTAL DAS VARIÇÕES PATRIMONIAIS DIMINUTIVAS (II)	170.068.007.207,44	36.711.530.339,60
RESULTADO PATRIMONIAL DO PERÍODO (III) = (I) - (II)	285.475.083,55	(435.813.245,81)



ESTADO DE SANTA CATARINA

DEMONSTRAÇÃO DAS VARIAÇÕES PATRIMONIAIS - FUNDO FINANCEIRO
Anexo 15 - Lei Federal nº 4.320/64
Período: Janeiro a Dezembro de 2019

R\$

Fonte: Sistema Integrado de Planejamento e Gestão Fiscal (SIGEF)



DEMONSTRAÇÃO DAS VARIAÇÕES PATRIMONIAIS - FUNDO FINANCEIRO

Anexo 15 - Lei Federal nº 4.320/64

Período: Janeiro a Dezembro de 2019

R\$

VARIAÇÕES PATRIMONIAIS QUALITATIVAS (DECORRENTES DE EXECUÇÃO ORÇAMENTÁRIA)		
ESPECIFICAÇÃO	Janeiro a Dezembro / 2019	Janeiro a Dezembro / 2018
Desincorporação de Ativo	67.720,00	-

Fonte: Sistema Integrado de Planejamento e Gestão Fiscal (SIGEF)



Fundo Financeiro
DEMONSTRAÇÃO DOS FLUXOS DE CAIXA

Valores em R\$

	Janeiro a Dezembro 2019	Janeiro a Dezembro 2018
FLUXOS DE CAIXA DAS ATIVIDADES OPERACIONAIS		
Ingressos	7.004.964.816,22	6.628.541.656,14
Receita Tributária	-	-
Receita de Contribuições	2.596.995.136,50	2.533.241.158,91
Receita Patrimonial	1.574.623,56	1.531.881,12
Receita Agropecuária	-	-
Receita Industrial	-	-
Receita de Serviços	12.326.579,15	5.681.029,96
Remuneração das Disponibilidades	50.749.102,73	30.137.851,67
Outras Receitas Derivadas e Originárias	46.428.738,76	46.857.946,09
Transferências recebidas	-	-
Outros ingressos operacionais	4.296.890.635,52	4.011.091.788,39
Desembolsos	6.918.452.939,83	6.550.938.374,76
Pessoal e demais despesas	6.083.353.908,10	5.752.225.013,88
Juros e encargos da dívida	-	-
Transferências concedidas	-	-
Outros desembolsos operacionais	835.099.031,73	798.713.361,88
Fluxo de Caixa Líquido das Atividades Operacionais (I)	86.511.876,39	77.603.281,38
FLUXO DE CAIXA DAS ATIVIDADES DE INVESTIMENTO		
Ingressos	67.720,00	-
Alienação de bens	67.720,00	-
Amortização de empréstimos e financiamentos	-	-
Outros ingressos de investimentos	-	-
Desembolsos	-	-
Aquisição de ativo não circulante	-	-
Concessão de empréstimos e financiamentos	-	-
Outros desembolsos de investimentos	-	-
Fluxo de Caixa Líquido das Atividades de Investimentos (II)	67.720,00	-
FLUXO DE CAIXA DAS ATIVIDADES DE FINANCIAMENTO		
Ingressos	-	-
Operações crédito	-	-
Integralização do capital social de empresas dependentes	-	-
Outros ingressos de financiamentos	-	-
Desembolsos	-	-
Amortização / Refinanciamento da dívida	-	-
Outros desembolsos de financiamentos	-	-
Fluxo de Caixa Líquido das Atividades de Financiamento (III)	-	-
GERAÇÃO LÍQUIDA DE CAIXA E EQUIVALENTE DE CAIXA (I + II + III)	86.579.596,39	77.603.281,38
Caixa e Equivalente de Caixa Inicial	458.810.465,11	381.207.183,33
Caixa e Equivalente de Caixa Final	545.390.061,50	458.810.465,11



Fundo Financeiro
QUADRO DE TRANSFERÊNCIAS RECEBIDAS E CONCEDIDAS

Valores em R\$

	Janeiro a Dezembro 2019	Janeiro a Dezembro 2018
TRANSFERÊNCIAS RECEBIDAS		
Intergovernamentais	-	-
da União	-	-
de Estados e Distrito Federal	-	-
de Municípios	-	-
Intragovernamentais	-	-
Outras transferências recebidas	-	-
Total das Transferências Recebidas	-	-
TRANSFERÊNCIAS CONCEDIDAS		
Intergovernamentais	-	-
a União	-	-
a Estados e Distrito Federal	-	-
a Municípios	-	-
Intragovernamentais	-	-
Outras transferências concedidas	-	-
Total das Transferências Concedidas	-	-



Fundo Financeiro
QUADRO DE DESEMBOLSOS DE PESSOAL E DEMAIS DESPESAS POR FUNÇÃO

Valores em R\$

	Janeiro a Dezembro 2019	Janeiro a Dezembro 2018
Legislativa	-	-
Judiciária	-	-
Essencial à Justiça	-	-
Administração	-	-
Defesa Nacional	-	-
Segurança Pública	-	-
Relações Exteriores	-	-
Assistência Social	-	-
Previdência Social	6.083.353.908,10	5.752.225.013,05
Saúde	-	-
Trabalho	-	-
Educação	-	-
Cultura	-	-
Direitos da Cidadania	-	-
Urbanismo	-	-
Habitação	-	-
Saneamento	-	-
Gestão Ambiental	-	-
Ciência e Tecnologia	-	-
Agricultura	-	-
Organização Agrária	-	-
Indústria	-	-
Comércio e Serviços	-	-
Comunicações	-	-
Energia	-	-
Transporte	-	-
Desporto e Lazer	-	-
Encargos Especiais	-	-
Reserva de Contingência	-	-
Total dos Desembolsos de Pessoal e Demais Despesas por Função	6.083.353.908,10	5.752.225.013,05



Fundo Financeiro
QUADRO DE JUROS E ENCARGOS DA DÍVIDA

Valores em R\$

	Janeiro a Dezembro 2019	Janeiro a Dezembro 2018
Juros e Correção Monetária da Dívida Interna	-	-
Juros e Correção Monetária da Dívida Externa	-	-
Outros Encargos da Dívida	-	-
Total dos Juros e Encargos da Dívida	-	-

O original deste documento é eletrônico e foi assinado utilizando Assinatura Digital ICP-Brasil por ELISA MAYER em 26/02/2020 às 16:38:17.
 O original deste documento é eletrônico e foi assinado utilizando Assinatura Digital SGP-e por KLIWER SCHMITT em 12/03/2020 às 19:09:55, conforme Decreto Estadual nº 39, de 21 de Fevereiro de 2019.
 Para verificar a autenticidade desta cópia impressa, acesse o site <https://portal.sgpe.sea.sc.gov.br/portal-externo> e informe o processo IPREV 00000866/2019 e o código 05A6QD5V.



Fundo Financeiro
BALANÇO FINANCEIRO

	Valores em R\$	
	Janeiro a Dezembro/2019	Janeiro a Dezembro/2018
INGRESSOS		
Receita Orçamentária (I)	2.708.141.900,70	2.617.449.867,75
Ordinária	13.901.202,71	7.212.911,08
Vinculada	2.694.240.697,99	2.610.236.956,67
Recursos Vinculados à Previdência Social	2.694.172.977,99	2.610.236.956,67
Recursos Vinculados à Alienação de Bens	67.720,00	-
Transferências Financeiras Recebidas (II)	4.296.853.999,64	4.011.033.986,71
Transferências Recebidas para a Execução Orçamentária	97.099.072,88	138.372.686,81
Transferências Recebidas Independentes da Execução Orçamentária	85.242.868,19	91.791.544,08
Transferências Recebidas Aportes RPPS	4.114.512.058,57	3.780.869.755,82
Recebimentos Extraorçamentários (III)	5.072.431.750,24	5.165.574.435,44
Inscrição de Restos a Pagar Não Processados	39.565,98	40.573,19
Inscrição de Restos a Pagar Processados	-	-
Depósitos Restituíveis e Valores Vinculados	1.784.415.904,12	1.693.602.070,09
Aplicações do RPPS	3.287.976.280,14	3.471.931.792,16
Outros Recebimentos Extraorçamentários	-	-
Saldo do Exercício Anterior (IV)	160.293,81	168.353,70
Caixa e Equivalente de Caixa	160.293,81	168.353,70
TOTAL (V) = (I + II + III + IV)	12.077.587.944,39	11.794.226.643,60



Fundo Financeiro
BALANÇO FINANCEIRO

Valores em R\$

DISPÊNDIOS	Janeiro a Dezembro/2019	Janeiro a Dezembro/2018
Despesa Orçamentária (VI)	6.087.289.941,59	5.754.167.060,92
Ordinária	3.858.781.210,69	3.603.408.588,57
Vinculada	2.228.508.730,90	2.150.758.472,35
Recursos Vinculados à Previdência Social	2.142.033.498,05	2.123.742.002,57
Recursos Vinculados à Assistência Social	83.217.731,10	26.845.620,79
Recursos Vinculados à Cultura, Turismo e Esporte	1.350.143,51	-
Recursos Vinculados à Alienação de Bens	67.720,00	-
Outras Vinculações de Recursos	1.839.638,24	170.848,99
Transferências Financeiras Concedidas (VII)	835.061.459,40	798.655.560,03
Transferências Concedidas para a Execução Orçamentária	749.818.591,21	706.864.015,95
Transferências Concedidas Independentes da Execução Orçamentária	85.242.868,19	91.791.544,08
Transferências Concedidas Aportes RPPS	-	-
Pagamentos Extraorçamentários (VIII)	5.154.943.532,32	5.241.243.728,84
Pagamento de Restos a Pagar Não Processados	-	-
Pagamento de Restos a Pagar Processados	-	-
Depósitos Restituíveis e Valores Vinculados	1.779.734.168,76	1.692.254.022,51
Restos a Pagar - Retenções a Pagar	-	-
Aplicações do RPPS	3.375.209.363,56	3.548.989.706,33
Perdas Aplicação Financeira RPPS	-	-
Outros Pagamentos Extraorçamentários	-	-
Saldo para o Exercício Seguinte (IX)	293.011,08	160.293,81
Caixa e Equivalente de Caixa	293.011,08	160.293,81
TOTAL (X) = (VI + VII + VIII + IX)	12.077.587.944,39	11.794.226.643,60



Fundo Financeiro
BALANÇO FINANCEIRO

Valores em R\$

Especificação	JANEIRO a DEZEMBRO/2019			JANEIRO a DEZEMBRO/2018		
	Receita Orçamentária (a)	Deduções Receita Orçamentária (b)	Saldo (c) = (a - b)	Receita Orçamentária (d)	Deduções Receita Orçamentária (e)	Saldo (f) = (d - e)
Ordinária	13.901.202,71	-	13.901.202,71	7.212.911,08	-	7.212.911,08
Vinculada	2.701.484.565,84	7.243.867,85	2.694.240.697,99	2.613.926.383,50	3.689.426,83	2.610.236.956,67
Recursos Vinculados à Previdência Social	2.701.416.845,84	7.243.867,85	2.694.172.977,99	2.613.926.383,50	3.689.426,83	2.610.236.956,67
Recursos Vinculados à Alienação de Bens	67.720,00	-	67.720,00	-	-	-
TOTAL	2.715.385.768,55	7.243.867,85	2.708.141.900,70	2.621.139.294,58	3.689.426,83	2.617.449.867,75



PROGRAMA DE TRABALHO - FUNDO FINANCEIRO
Anexo 6 - Lei Federal nº 4.320/64
Período: Janeiro a Dezembro de 2019

PODER / ÓRGÃO / UNIDADE GESTORA / FUNÇÃO / SUBFUNÇÃO / PROGRAMA / AÇÃO	VALORES EMPENHADOS
1 - Executivo	6.087.289.941,59
47000 - Secretaria de Estado da Administração	6.087.289.941,59
470076 - Fundo Financeiro	6.087.289.941,59
09 - Previdência Social	6.087.289.941,59
272 - Previdência do Regime Estatutário	6.087.289.941,59
0860 - Gestão Previdenciária	6.087.289.941,59
0136 - Encargos com inativos	5.027.758.531,76
0137 - Sentenças judiciais	4.859.532,70
0329 - Pensões	1.054.671.877,13
TOTAL	6.087.289.941,59

Fonte: Sistema Integrado de Planejamento e Gestão Fiscal (SIGEF)



DECLARAÇÃO DE REGULARIDADE DO INVENTÁRIO DOS BENS EM ALMOXARIFADO

Declaramos, sob responsabilidade e sanções do Decreto nº 1.381, de 29 de novembro de 2017, que esta Comissão, designada pela Portaria nº 2348 de 2018, publicada no Diário Oficial do Estado nº 20809, de 2018, procedeu à contagem física dos bens de consumo e permanente existentes no almoxarifado desta Autarquia, em que se constatou que os materiais estavam devidamente armazenados e a quantia e a especificação dos produtos confere com o Relatório de Inventário do Almoxarifado do Sistema Integrado de Administração de Materiais.

Declaramos, ainda, que o saldo dos bens de consumo em estoque no almoxarifado é de R\$ 35.798,42 e o dos bens permanentes é de R\$ 0,00 (zero reais) .

Por fim, declaramos que os bens sujeitos a reavaliação no exercício de 2019, de acordo com cronograma aprovado pela Instrução Normativa Conjunta DGPA-SEA/DCOG-SEF nº 001, de 12 de abril de 2011, foram submetidos a esse procedimento e as respectivas alterações, devidamente registrados no sistema de patrimônio do Estado.

Por ser esta a expressão da verdade, assinamos a presente Declaração, para que surta os efeitos legais.

Florianópolis, 18 de Dezembro de 2019.

Comissão do Inventário dos Bens em Almoxarifado

Ass.:	Ass.:	Ass.:
Nome: Rosana Valeria Tibes Moreira Prochnow	Nome: Dione Schutz	Nome: Rodrigo Nascimento Santiago
Matrícula: 2898632-02	Matrícula: 3551024	Matrícula: 3738264

Assinatura do Ordenador de Despesas

Nome:

Matrícula:



DECLARAÇÃO DE REGULARIDADE DO INVENTÁRIO
FÍSICO DE BENS MÓVEIS PERMANENTES

Declaramos, sob pena de responsabilidade, que foi procedido ao inventário físico dos bens móveis permanentes, em que foi constatada a existência física de todos os bens móveis dessa natureza, pertencentes a este órgão/entidade, inclusive em manutenção ou temporariamente em poder de terceiros, cujos documentos comprobatórios se encontram arquivados no Setor de Patrimônio. Atestamos, ainda, a existência física de todos os bens móveis permanentes pertencentes a terceiros e que se encontram em poder deste órgão/entidade.

Declaramos, por último, que os saldos apurados conferem com os informados ao setor de contabilidade por ocasião do encerramento do exercício.

Por fim, declaramos que os bens sujeitos à reavaliação no exercício de 2019, de acordo com cronograma aprovado pela Instrução Normativa Conjunta DGPA-SEA/DCOG-SEF nº 001, de 12 de abril de 2011, foram submetidos a este procedimento e as respectivas alterações devidamente registrados no sistema de patrimônio do Estado.

Por ser esta a expressão da verdade, assinamos a presente declaração para que surta os efeitos legais.

Florianópolis, 18 de Dezembro de 2019.

Comissão do Inventário dos Bens Móveis Permanentes:

Ass.:	Ass.:	Ass.:
Nome: Rosana Valeria Tibes Moreira Prochnow	Nome: Dione Schutz	Nome: Rodrigo Nascimento Santiago
Matrícula: 2898632-02	Matrícula: 3551024	Matrícula: 3738264

Assinatura do Ordenador de Despesas

Nome:


Matrícula:

RELATÓRIO DE GESTÃO

EXERCÍCIO DE 2019

GOVERNO DE
**SANTA
CATARINA**

INSTITUTO DE PREVIDÊNCIA DO
ESTADO DE SANTA CATARINA



IPREV
INSTITUTO DE PREVIDÊNCIA DO
ESTADO DE SANTA CATARINA

GOVERNADOR DO ESTADO

Carlos Moisés da Silva

VICE-GOVERNADORA DO ESTADO

Daniela Cristina Reinehr

SECRETÁRIO DE ESTADO

Jorge Eduardo Tasca

PRESIDENTE DO IPREV

Kliwer Schmitt

RESPONSÁVEL PELA ELABORAÇÃO DO RELATÓRIO DE GESTÃO 2019

Saulo Rodolfo Vidal

INFORMAÇÕES

Instituto de Previdência do Estado de
Santa Catarina
Gabinete da Presidência

saulo@iprev.sc.gov.br
Telefone: (48)36659997

Endereço: Rua Visconde de Ouro
Preto, 291 – Centro – CEP 88020-040 –
Florianópolis - SC



1. SUMÁRIO

1. IDENTIFICAÇÃO E DADOS GERAIS.....	5
1.1 DADOS GERAIS.....	6
1.1.1. CANAIS DE ATENDIMENTO.....	6
1.1.2. REDE DE ATENDIMENTO	7
1.1.3. PRINCIPAIS RESULTADOS DO IPREV.....	8
1.1.4. ROL DE RESPONSÁVEIS NO ANO DE 2019	9
1.1.5. COMPETÊNCIAS INSTITUCIONAIS.....	12
1.1.6. ORGANOGRAMA DO IPREV	13
2. PLANEJAMENTO ESTRATÉGICO	14
2.1. IDENTIDADE INSTITUCIONAL	14
2.2. OBJETIVOS ESTRATÉGICOS.....	14
2.3. MAPA ESTRATÉGICO	15
2.4. PRINCIPAIS PROCESSOS FINALÍSTICOS.....	15
2.5. PRINCIPAIS PROCESSOS DE APOIO	16
3. GESTÃO ORÇAMENTÁRIA DA UNIADE GESTORA.....	17
3.1. PROGRAMAS DO PLANO PLURIANUAL – EXERCÍCIO 2019.....	17
3.1.1. IDENTIFICAÇÃO DOS PROGRAMAS.....	17
3.1.2. INDICADORES DOS PROGRAMAS.....	17
3.2. DESPESA POR PROGRAMA - EXERCÍCIO 2019	18
3.3. RECURSOS APLICADOS POR GRUPO DE NATUREZA DE DESPESA – EXECUÇÃO 2016 A 2019	20
3.4. JUSTIFICATIVA SOBRE AS SUBAÇÕES NÃO REALIZADAS OU REALIZADAS PARCIALMENTE – EXERCÍCIO DE 2019	22
3.5. AVALIAÇÃO DOS PROGRAMAS – EXECUÇÃO 2019	22
3.6. CONTINGENCIAMENTO DE DESPESAS – EXERCÍCIO 2019.....	23
3.6.1. RAZÕES PARA CONTINGENCIAMENTO	24
3.6.2. EFEITOS PROVOCADOS	24
3.7. RECONHECIMENTO DE PASSIVOS POR INSUFICIÊNCIA DE CRÉDITOS OU RECURSOS	25
3.8. RESTOS A PAGAR DE EXERCÍCIOS ANTERIORES	25
4. ACOMPANHAMENTO FÍSICO FINANCEIRO.....	26
4.1. EXECUÇÃO FÍSICA E FINANCEIRA DO PLANO PLURIANUAL EM 2019.....	26
4.2. ANÁLISE DA EXECUÇÃO DAS PRIORIDADES DA LEI DE DIRETRIZES ORÇAMENTÁRIAS (LDO) - 2019.....	26
5. GESTÃO DE PESSOAS E TERCEIRIZAÇÃO DE MÃO DE OBRA	27
5.1. COMPOSIÇÃO DO QUADRO DE SERVIDORES ATIVOS E INATIVOS.....	27
5.1.1. QUALIFICAÇÃO DA FORÇA DE TRABALHO.....	27
5.1.2. POLÍTICA DE CAPACITAÇÃO E TREINAMENTO DE PESSOAL	27
5.1.3. INDICADORES GERENCIAIS SOBRE RECURSOS HUMANOS.....	27
5.2. QUADRO DE PESSOAL DA UNIDADE GESTORA – MENSAL – VALORES	28
5.3. QUADRO DE PESSOAL DA UNIDADE GESTORA – MENSAL – QUANTIDADE	29
5.4. DEMONSTRATIVO DE POSTOS DE TRABALHO NA UNIDADE GESTORA POR MEIO DE CONTRATOS DE TERCEIRIZAÇÃO DE SERVIÇOS	30
5.5. REMUNERAÇÃO ANUAL PAGA A MEMBROS DE DIRETORIA, CONSELHO DE ADMINISTRAÇÃO, CONSELHO FISCAL DA UNIDADE GESTORA	31
6. GESTÃO DO PATRIMÔNIO E INFRAESTRUTURA	32
6.1. GESTÃO DO PATRIMÔNIO IMOBILIÁRIO.....	32
6.2. INFORMAÇÕES SOBRE IMÓVEIS LOCADOS DE TERCEIROS.....	32
6.3. GESTÃO DA FROTA DE VEÍCULOS	32
6.4. GESTÃO DA TECNOLOGIA DA INFORMAÇÃO	33
6.4.1. Sistema Previdenciário	33
6.4.2. Reestruturação Lógica.....	33
6.4.3 Desenvolvimento de Sistemas e Serviços.....	34
6.4.4. Contratação de Novas Soluções ao CIASC	34
6.4.5 Processos encaminhados para desfecho em 2020	35
7. TRANSFERÊNCIAS DE RECURSOS	36
7.1. TRANSFERÊNCIA DE RECURSOS A TERCEIROS PELA UNIDADE GESTORA	36
8. LICITAÇÕES E CONTRATOS	36
8.1. VALORES ANUAIS DE LICITAÇÕES E CONTRATOS POR MODALIDADE	36



8.1.1.	ÓRGÃO DE IMPRENSA OFICIAL	37
9.	CONTROLE INTERNO.....	37
9.1.	RECOMENDAÇÕES EXPEDIDAS EM 2019.....	37
9.2.	RECOMENDAÇÕES PENDENTES DE ATENDIMENTO	38
10.	CONTRATO DE GESTÃO	38
11.	TERMO DE PARCERIA	38



1. IDENTIFICAÇÃO E DADOS GERAIS

UNIDADE ORÇAMENTÁRIA

47022 – Unidade Gestora do Regime Próprio de Previdência Social do Estado de Santa Catarina - IPREV

O IPREV é uma autarquia, vinculada à Secretaria de Estado da Administração, com personalidade jurídica de direito público interno e autonomia administrativa, operacional e financeira para ser o gestor do Regime Próprio de Previdência Social (RPPS) dos servidores titulares de cargos efetivos do Estado de Santa Catarina de acordo com as obrigações impostas pelas Emendas Constitucionais nº20, de 15 de dezembro de 1998, nº41, de 19 de dezembro de 2003, nº47, de 6 de julho de 2005 e Emenda Constitucional nº103 de 13/11/2019, Lei Complementar Estadual nº412 de 26 de junho de 2008 e alterações posteriores, que dispõe sobre organização do Regime Próprio de Previdência dos Servidores do Estado de Santa Catarina.

O IPREV como unidade gestora do Regime Próprio de Previdência Social dos Servidores Públicos do Estado de Santa Catarina (RPPS/SC), operacionaliza a concessão e a manutenção dos benefícios previdenciários dos servidores públicos ativos, inativos e pensionistas da Administração Direta e Autárquica do Poder Executivo (civis e militares), do Poder Legislativo, do Poder Judiciário, do Ministério Público e do Tribunal de Contas.

O IPREV executa, entre outras atividades, a administração geral do fundo destinado ao pagamento dos benefícios previdenciários, bem como a administração jurídica, financeira e contábil, promovendo condições de gestão, avaliação e estudos visando manter o equilíbrio financeiro e atuarial preconizado pela Emenda Constitucional, nº 20/1998.



1.1 Dados Gerais

CNPJ 83.882.498/0001-90

Endereço: Rua Visconde de Ouro Preto, 291 – Centro, CEP 99020-040, Florianópolis, Santa Catarina

Telefone: (48)36654600

Site: www.iprev.sc.gov.br

Ato de Criação: Lei Complementar Estadual nº412 de 26 de junho de 2008

Regimento Interno: Aprovado pelo Decreto Estadual nº1.415 de 20 de dezembro de 2017

Horário de Funcionamento: de 12 h às 19 h

Locais de atendimento: Sede e Agências Regionais.

1.1. Canais de Atendimento

Telefone: (48)36654600

E-mail gabinete@iprev.sc.gov.br

Ouvidoria: Vinculada à Ouvidoria Geral do Estado de Santa Catarina

Site: www.iprev.sc.gov.br

Horário de Atendimento: 12:00 às 19:00 h



1.2. Rede de Atendimento

SEDE

O IPREV está localizado na Rua Visconde de Ouro Preto, 291 – Centro - 88.020-040 - Florianópolis – SC.

Agências Regionais de Previdência

FLORIANÓPOLIS	Fone/FAX: (48) 3229 - 2666 Endereço: R. Visconde Ouro Preto, 291 - Centro - Cep: 88020 - 040
CRICIÚMA	Fone/FAX: (48) 3403-1197 Endereço: Av. Getúlio Vargas, 328 - salas 3 e 4 - Centro - 88.801-500
ARARANGUÁ	Fone/FAX: (48) 3529-0102 Endereço: R. Virgulino de Queiroz, 203 - salas 4 e 5 - Centro - 88.900-000
TUBARÃO	Fone/FAX: (48) 3622-0345 / 3622-4494 / 3631-9322 / 3631-9323 Endereço: Av. Rodovalho, 56 - Ed. Bossle - térreo - Centro - 88.701-170
ITAJAÍ	Fone/FAX: (47) 3398-6127 Endereço: Avenida Coronel Marcos Konder, 1.207- térreo, sala 03
JOINVILLE	Fone/FAX: (47) 3481-2108 Endereço: R. Nove de Março, 817 - Centro - Joinville - Cep 89.201-400 (ADR Joinville)
JARAGUÁ DO SUL	Fone/FAX: (47) 3371-1400 Endereço: Agência de Desenvolvimento Regional. Rua Thufie Manfud, 155 - Centro - 89.251-080
MAFRA	Fone/FAX: (47) 3647-0366 Endereço: Tenente Ary Rauhen, 631 - Centro - 89.300-000
BLUMENAU	Fone/FAX: (47) 3322-1622 Endereço: R. Braz Wanka, 238 - Vila Nova - Blumenau - 89035-160 (Agência de Desenvolvimento Regional)
BRUSQUE	Fone/FAX: (47) 3251-8146 Endereço: Rua Barão do Rio Branco, 206, Edifício Becker, 1º andar, Centro, Cep: 88350-200
LAGES	Fone/FAX: (49) 3289-8267 / 3289-8255 Endereço: R. Mário Augusto de Souza, s/n - Centro - 88.502-270
CAÇADOR	Fone/FAX: (49) 3561-6435 Endereço: Av. B. Rio Branco, 1100 - sala 105 - Centro - 89.500-000
CHAPECÓ	Fone/FAX: (49) 2049-7598 / 2049-7599 Endereço: Nereu Ramos, 91D - (Subsolo do antigo Fórum) - Centro - 89.801-023 (Agência de Desenvolvimento Regional)
XANXERÊ	Fone/FAX: (49) 3382-2143 Endereço: R. General Osório, 373 - Centro - 89.820-000
ITUPORANGA	Fone/FAX: (47) 3533-8798 Endereço: Rua Tenente Jacob Philippi, 275 - 88.400-000
SÃO MIGUEL DO OESTE	Fone/FAX: (49) 3644-3341 Endereço: R. 7 de setembro, 880 - Centro - 89950-000 (Agência de Desenvolvimento Regional)



1.3. Principais Resultados do IPREV

Gerência de Inativos - GERIN

- 1.951 Novas aposentadorias foram concedidas.
- 2.002 Processos de aposentadorias concedidas foram encaminhados ao Tribunal de Contas do Estado para homologação.
- 1.218 Certidões de Tempo de Contribuição foram emitidas.
- 3.813 Averbações foram realizadas.

Gerência de Pensões - GEPEN

- 689 Novas pensões foram concedidas.
- 306 Pensões foram canceladas.
- 11.907 Recadastramentos de pensionistas foram realizados.

Gerência de Compensação Previdenciária - GECOMP

- 1538 novos requerimentos de compensação financeira previdenciária entre regimes foram emitidos para o INSS.

Gerência de Gestão de Pessoas - GEPES

- 2.386 horas investidas em capacitação / treinamento de pessoal.

Coordenadoria de Auditoria e Fiscalização - CORAFI

- 1.523 notificações emitidas aos segurados no valor de R\$13,2 milhões.



1.4. Rol de Responsáveis no ano de 2019

UNIDADE JURISDICIONADA		INSTITUTO DE PREVIDÊNCIA DO ESTADO DE SANTA CATARINA - IPREV			
DADOS DO RESPONSÁVEL					
Nome:	KLIWER SCHMITT			CPF:	003999029-02
Endereço Funcional:	RUA VISCONDE DE OURO PRETO,291				
Cidade:	FLORIANÓPOLIS	UF:	SC	CEP:	88020-040
Telefone:	4836654600	Fax:		E-mail:	presidencia@iprev.sc.gov.br
INFORMAÇÕES DO CARGO OU FUNÇÃO					
Natureza de Responsabilidade (Art. 12 da IN TCE nº 20/2015)			Dirigente máximo da unidade jurisdicional (Titular)		
Nome do Cargo ou Função:			Presidente		
Ato de Designação		Ato de Exoneração		Período de gestão no exercício	
Nome e número	Data	Nome e número	Data	Início	Fim
Ato nº369	12/02/2019			12/02/2019	

UNIDADE JURISDICIONADA		INSTITUTO DE PREVIDÊNCIA DO ESTADO DE SANTA CATARINA - IPREV			
DADOS DO RESPONSÁVEL					
Nome:	LONITA CATARINA AIOLFI			CPF:	494760339-91
Endereço Funcional:	RUA VISCONDE DE OURO PRETO,291				
Cidade:	FLORIANÓPOLIS	UF:	SC	CEP:	88020-040
Telefone:	4836654600	Fax:		E-mail:	lonita@iprev.sc.gov.br
INFORMAÇÕES DO CARGO OU FUNÇÃO					
Natureza de Responsabilidade (Art. 12 da IN TCE nº 20/2015)			Diretora		
Nome do Cargo ou Função:			Diretora de Previdência		
Ato de Designação		Ato de Exoneração		Período de gestão no exercício	
Nome e número	Data	Nome e número	Data	Início	Fim
Ato nº1510	14/06/2019			14/06/2019	



UNIDADE JURISDICIONADA		INSTITUTO DE PREVIDÊNCIA DO ESTADO DE SANTA CATARINA - IPREV			
DADOS DO RESPONSÁVEL					
Nome:	YURI CARIONI ENGELKE			CPF:	053461109-50
Endereço Funcional:	RUA VISCONDE DE OURO PRETO,291				
Cidade:	FLORIANÓPOLIS	UF:	SC	CEP:	88020-040
Telefone:	4836654600	Fax:		E-mail:	diad@iprev.sc.gov.br
INFORMAÇÕES DO CARGO OU FUNÇÃO					
Natureza de Responsabilidade (Art. 12 da IN TCE nº 20/2015)			Diretor		
Nome do Cargo ou Função:			Diretor de Administração		
Ato de Designação		Ato de Exoneração		Período de gestão no exercício	
Nome e número	Data	Nome e número	Data	Início	Fim
Ato nº1510	14/06/2019				

UNIDADE JURISDICIONADA		INSTITUTO DE PREVIDÊNCIA DO ESTADO DE SANTA CATARINA - IPREV			
DADOS DO RESPONSÁVEL					
Nome:	JOSÉ ANTONIO ZORTEA			CPF:	216120809-87
Endereço Funcional:	RUA VISCONDE DE OURO PRETO,291				
Cidade:	FLORIANÓPOLIS	UF:	SC	CEP:	88020-040
Telefone:	4836654600	Fax:		E-mail:	zortea@iprev.sc.gov.br
INFORMAÇÕES DO CARGO OU FUNÇÃO					
Natureza de Responsabilidade (Art. 12 da IN TCE nº 20/2015)			Controle Interno		
Nome do Cargo ou Função:			Presidente da Unidade de Controle Interno		
Ato de Designação		Ato de Exoneração		Período de gestão no exercício	
Nome e número	Data	Nome e número	Data	Início	Fim
Portaria nº15/2015	26/02/2015				



UNIDADE JURISDICIONADA		INSTITUTO DE PREVIDÊNCIA DO ESTADO DE SANTA CATARINA - IPREV			
DADOS DO RESPONSÁVEL					
Nome:	ROBERTO TEIXEIRA FAUSTINO			CPF:	049408307-72
Endereço Funcional:	RUA VISCONDE DE OURO PRETO,291				
Cidade:	FLORIANÓPOLIS	UF:	SC	CEP:	88020-040
Telefone:	4836654600	Fax:		E-mail:	
INFORMAÇÕES DO CARGO OU FUNÇÃO					
Natureza de Responsabilidade (Art. 12 da IN TCE nº 20/2015)		Dirigente máximo da unidade jurisdicional (Titular)			
Nome do Cargo ou Função:		Presidente			
Ato de Designação		Ato de Exoneração		Período de gestão no exercício	
Nome e número	Data	Nome e número	Data	Início	Fim
Ato nº213	01/02/2017	Ato nº2791	01/02/2019	01/01/2019	31/01/2019



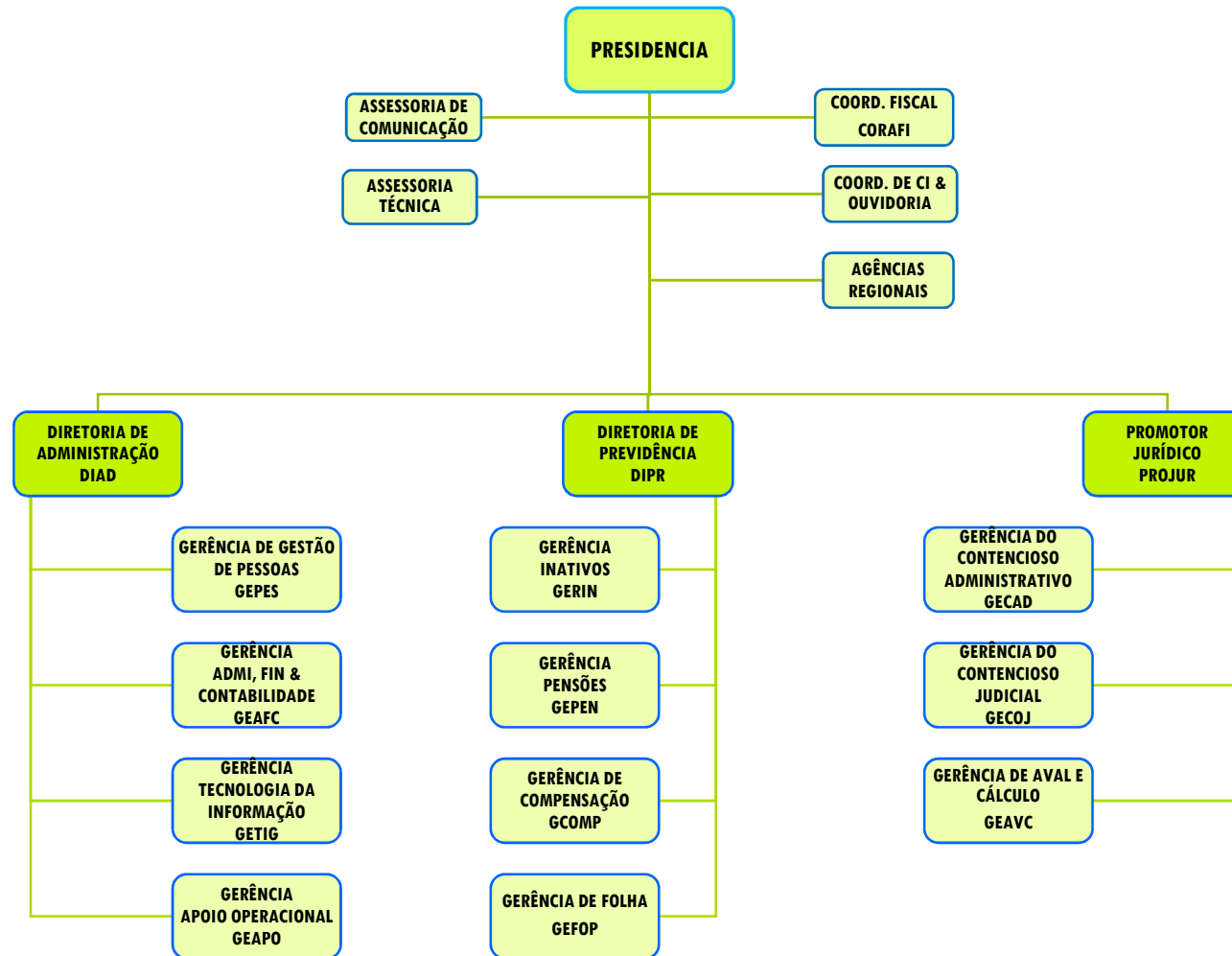
1.5. Competências Institucionais

A unidade gestora do RPPS/SC é o Instituto de Previdência do Estado de Santa Catarina - IPREV, mantido na forma jurídica de autarquia, com personalidade jurídica própria e autonomia administrativa, patrimonial e financeira, em relação ao Poder Executivo, e vinculado à Secretaria de Estado da Administração, com sede no Município de Florianópolis e foro na Comarca da Capital do Estado de Santa Catarina.

O IPREV tem por exclusivo objetivo praticar todas as operações, na área de previdência, aos segurados do RPPS/SC e a seus respectivos dependentes, nos termos da Lei Complementar 412, de 26 de junho de 2008.



1.6. Organograma do IPREV





2. PLANEJAMENTO ESTRATÉGICO

2.1. Identidade Institucional

MISSÃO	VISÃO	VALORES
Promover a excelência na gestão de bens e recursos previdenciários, bem como na prestação de serviços aos segurados, visando à concessão, pagamento e manutenção dos benefícios previdenciários.	Ser modelo nacional em excelência na gestão de recursos e prestação de serviços previdenciários.	Comunidade, Sociedade, Imprensa, Governo, Segurados e dependentes do RPPS-SC.

2.2. Objetivos Estratégicos

Objetivo Estratégico	Resultados alcançados
Projeto de Educação Previdenciária	Em andamento
Fundo Imobiliário	Estudos de viabilidade iniciados em 2019/Conclusão em 2020.
Sistematização do procedimento de concessão de benefícios	Meta fixada / Início dos estudos em 2020
Sistema de consulta e projeções para impactos financeiros e atuariais	Atuário contratado / Início dos estudos em 2020
Estudo para transformação da natureza jurídica do IPREV	Estudos iniciados / Em andamento
Sistema de Recenseamento e Recadastramento	Estudos iniciados / Em andamento



2.3. Mapa Estratégico

Não definido.

2.4. Principais Processos Finalísticos

MACROPROCESSO	DESCRIÇÃO DO MACROPROCESSO	PRINCIPAIS PRODUTOS E SERVIÇOS	PRINCIPAIS CLIENTES	UNIDADE RESPONSÁVEL
Aposentadoria	Concessão de Aposentadoria	Benefício Previdenciário	Segurados Ativos do RPPS-SC	Diretoria de Previdência
Pensão por Morte	Concessão de Pensão	Benefício Previdenciário	Dependentes do Segurado	Diretoria de Previdência
Auxílio Reclusão	Concessão de Auxílio Reclusão	Benefício Previdenciário	Dependentes do Segurado	Diretoria de Previdência
Folha de Pagamentos	Emissão e Pagamento de Pensões	Benefício Previdenciário	Dependentes do Segurado	Diretoria de Previdência
Pagamento de Proventos	Conferência, pagamento e descentralização da folha de pagamentos de segurados aposentados.	Benefício Previdenciário	Segurados Aposentados do RPPS-SC	Diretoria de Previdência
Arrecadação/Fiscalização	Arrecadação e Fiscalização das contribuições financeiras previdenciárias.	Benefício Previdenciário	Segurados Aposentados e Dependentes	CORAFI



2.5. Principais Processos de Apoio

MACROPROCESSO	DESCRIÇÃO DO MACROPROCESSO	PRINCIPAIS PRODUTOS E SERVIÇOS	PRINCIPAIS CLIENTES	UNIDADE RESPONSÁVEL
Recadastramento	Recadastramento anual de Pensionistas	Recadastramento	Segurados Pensionistas	Diretoria de Previdência
Certidão Tempo de Contribuição	Emitir, retificar e anular certidão de tempo de contribuição.	Certidão de Tempo de Contribuição	Segurados do RPPS-SC	Diretoria de Previdência
Revisão de Proventos	Análise e correção de inconsistências	Revisão de Proventos	Segurados do RPPS-SC	Diretoria de Previdência
Revisão de Pensão	Análise e correção de inconsistências	Revisão de Pensão	Dependentes do Segurado	Diretoria de Previdência
Averbação / Desaverbação	Averbação / Desaverbação de Tempo de Contribuição	Averbação de Tempo de Contribuição	Segurados do RPPS-SC e Comissionados	Diretoria de Previdência
Gestão de Recursos Financeiros	Gestão dos Recursos financeiros previdenciários	Gestão de Recursos	RPPS-SC	Diretoria de Administração
Representação Jurídica do RPPS-SC	Representação do RPPS-SC em juízo ou fora dele	Representação Jurídica	RPPS-SC	Procurador Jurídico
Avaliação Atuarial	Verificação do saldo previdenciário ao longo do tempo	Cálculo Atuarial	RPPS-SC	Gabinete da Presidência



3. GESTÃO ORÇAMENTÁRIA DA UNIÃO GESTORA

As informações constantes neste capítulo são relacionadas a Unidades Gestoras e os valores são liquidados.

3.1. Programas do Plano Plurianual – Exercício 2019

3.1.1. IDENTIFICAÇÃO DOS PROGRAMAS

Programas	Público Alvo	Objetivo do Programa	Dotação Atualizada 2019
850 - Gestão de Pessoas	Servidores públicos estaduais	Desenvolver ações administrativas e financeiras visando garantir aos órgãos do Estado, pessoal qualificado, comprometido e motivado à execução das políticas públicas a cargo do Governo do Estado.	46.124.533,00
860 - Gestão Previdenciária	Servidores públicos estaduais	Proporcionar o pagamento de aposentadorias, pensões e demais auxílios previdenciários, com segurança, para os atuais e futuros beneficiários.	6.671.372.730,33
900 - Gestão Administrativa - Poder Executivo	Órgãos do Poder Executivo	Gerir administrativa e financeiramente os órgãos do Poder Executivo do Estado.	66.637.938,88
Total geral			6.784.135.202,21

3.1.2. INDICADORES DOS PROGRAMAS

Programa	Indicador	Unidade Medida	Polaridade	Ano Apuração	Valor Apuração	Meta Ano 2019
850 - Gestão de Pessoas	Número de bolsistas /estagiários contratados	Unidade	Igual Melhor	2019	30	30
860 - Gestão Previdenciária	Número de aposentadorias concedidas (acumulado)	Unidade	Maior Melhor	2019	1951	2561
	Número de auxílios reclusão concedidos (acumulado)	Unidade	Menor Melhor	2019	-	24
	Número de pensões por morte concedidas (acumulado)	Unidade	Maior Melhor	2019	689	732
	Quantidade de contratos de assessoria e consult. previdenciária - serviço prestado	Unidade	Menor Melhor	2019	7	10

Fonte: SIGEF/IPREV



3.2. Despesa por Programa - Exercício 2019

47022. Instituto de Previdência do Estado de Santa Catarina

Programa / Subação	Produto (unidade de medida)	Meta Física 2019	Valores Dotação Atualizada 2019	Execução 2019	%
850 - Gestão de Pessoas					
2069 - Encargos com estagiários - IPREV	Estagiário contratado (unidade)	30	300.000,00	117.241,61	39,08%
2297 - Capacitação profissional dos agentes públicos - IPREV	Servidor capacitado (unidade)	250	557.233,00	377.916,22	67,82%
669 - Administração de pessoal e encargos sociais - IPREV	Servidor remunerado (unidade)	250	45.267.300,00	34.475.863,81	76,16%
860 - Gestão Previdenciária					
2240 - Contratação de serviços de assessoria e consultoria previdenciária - IPREV	Serviço prestado (unidade)	10	60.000,00	36.479,00	60,80%
9967 - Sentenças judiciais - IPREV	Servidor inativo (unidade)	100	20.000,00	11.099,12	55,50%
900 - Gestão Administrativa - Poder Executivo					
13006 - Encargos com PASEP - IPREV	Encargo pago (unidade)	1	53.300.000,00	47.859.301,92	89,79%
2264 - Administração e manutenção dos serviços administrativos gerais - IPREV	Unidade gestora mantida (unidade)	1	6.931.433,80	4.455.302,83	64,28%
2301 - Manutenção, aquisição e ampliação de imóveis - IPREV	Unidade gestora mantida (unidade)	1	1.980.713,08	48.014,48	2,42%
8419 - Manutenção e modernização dos serviços de tecnologia da informação e comunicação - IPREV	Estação de trabalho mantida (unidade)	28	4.425.792,00	1.767.125,69	39,93%
Total geral			112.842.471,88	89.148.344,68	79,00%

Fonte: SIGEF



47076. Fundo Financeiro

Programa / Subação	Produto (unidade de medida)	Meta Física 2019	Valores		
			Dotação Atualizada 2019	Execução 2019	%
860 - Gestão Previdenciária					
13015 - Pensões extra judiciais e servidores municipais - Fundo Financeiro	Segurado/beneficiado (unidade)	945	43.761.802,67	43.685.864,53	99,83%
14228 - Encargos com inativos - DPE - Fundo Financeiro	Servidor inativo (unidade)	5	100.000,00	22.833,97	22,83%
9342 - Encargos com inativos - TJ - Fundo Financeiro	Servidor inativo (unidade)	1420	51.747.433,41	0,00	0,00%
9343 - Encargos com inativos - MPSC - Fundo Financeiro	Membro e servidor inativo (unidade)	225	95.372.865,43	0,00	0,00%
9345 - Encargos com inativos - Poder Executivo - Fundo Financeiro	Servidor inativo (unidade)	16000	2.539.444.303,51	2.366.192.259,77	93,18%
9346 - Encargos com inativos - IPREV - Fundo Financeiro	Servidor inativo (unidade)	270	49.297.131,12	36.486.331,57	74,01%
9347 - Encargos com inativos - SES - Fundo Financeiro	Servidor inativo (unidade)	7000	502.733.190,04	483.484.760,09	96,17%
9348 - Encargos com inativos - Educação - Fundo Financeiro	Servidor inativo (unidade)	19300	1.106.245.168,67	1.085.982.881,46	98,17%
9349 - Encargos com inativos - Ensino Fundamental - Fundo Financeiro	Servidor inativo (unidade)	14000	900.742.484,41	890.639.388,56	98,88%
9350 - Encargos com inativos - FCEE - Fundo Financeiro	Servidor inativo (unidade)	800	77.529.882,41	76.978.600,12	99,29%
9355 - Encargos com inativos - DETER - Fundo Financeiro	Servidor inativo (unidade)	130	5.460.453,13	5.460.453,13	100,00%
9356 - Encargos com inativos - UDESC - Fundo Financeiro	Servidor inativo (unidade)	650	85.156.807,68	82.511.023,09	96,89%
9357 - Auxílio reclusão - Poder Executivo - Fundo Financeiro	Família beneficiada (unidade)	24	21.900,00	0,00	0,00%
9358 - Encargos com inativos - ALESC - Fundo Financeiro	Servidor inativo (unidade)	768	2.624.532,90	0,00	0,00%
9359 - Encargos com inativos - TCE - Fundo Financeiro	Servidor inativo (unidade)	290	11.479.292,37	0,00	0,00%
9360 - Pensões - Poder Executivo - Fundo Financeiro	Segurado/beneficiado (unidade)	13000	980.525.269,46	839.588.720,78	85,63%
9380 - Encargos com inativos extrajudiciais - TJ - Fundo Financeiro	Servidor inativo (unidade)	460	4.582.199,58	0,00	0,00%
9659 - Pensões - TCE - Fundo Financeiro	Segurado/beneficiado (unidade)	100	19.800.000,00	18.611.613,83	94,00%
9660 - Pensões - TJ - Fundo Financeiro	Segurado/beneficiado (unidade)	490	88.781.882,00	68.591.782,90	77,26%
9661 - Pensões - MPSC - Fundo Financeiro	Segurado/beneficiado (unidade)	110	36.600.000,00	31.499.671,73	86,06%
9662 - Pensões - ALESC - Fundo Financeiro	Segurado/beneficiado (unidade)	385	64.426.598,84	52.694.223,36	81,79%
9663 - Sentenças judiciais - RPV - Fundo Financeiro	Servidor inativo (unidade)	365	4.859.532,70	4.819.966,72	99,19%
Total geral			6.671.292.730,33	6.087.250.375,61	91,25%

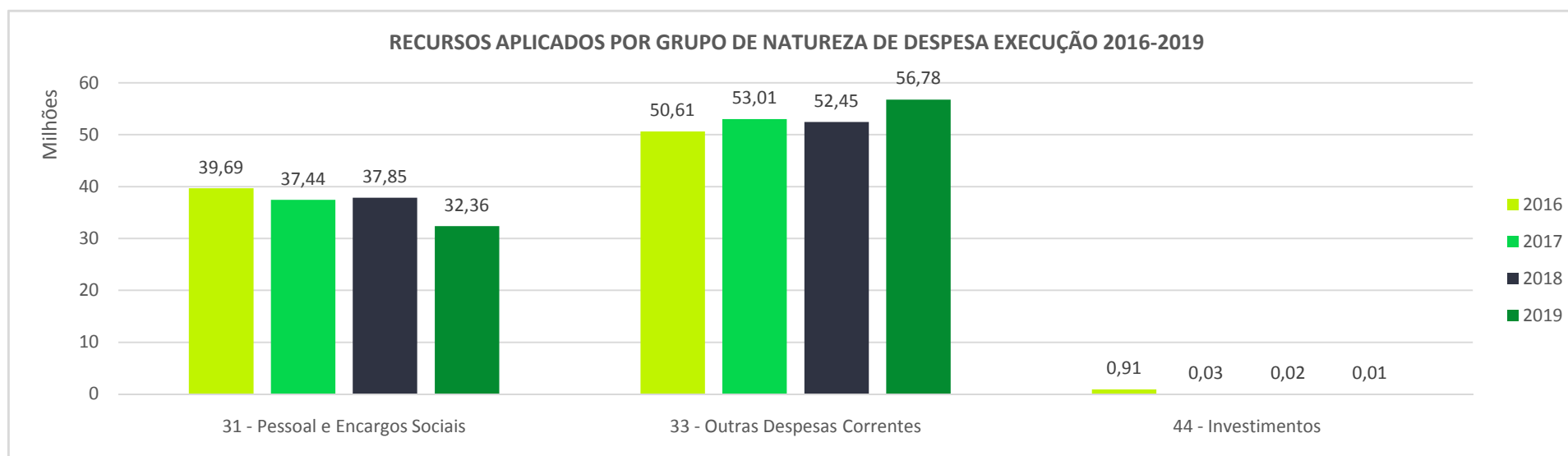
Fonte: SIGEF



3.3. Recursos Aplicados por Grupo de Natureza de Despesa – Execução 2016 a 2019

47022. Gestão Geral

Valores Liquidados em R\$	Ano			
Grupo de Natureza de Despesa	2016	2017	2018	2019
31 - Pessoal e Encargos Sociais	39.692.694,64	37.444.135,61	37.846.181,40	32.364.300,73
33 - Outras Despesas Correntes	50.614.188,02	53.007.711,44	52.446.227,07	56.778.057,61
44 - Investimentos	910.339,43	27.330,75	16.318,52	5.986,34
Total geral	91.217.222,09	90.479.177,80	90.308.726,99	89.148.344,68



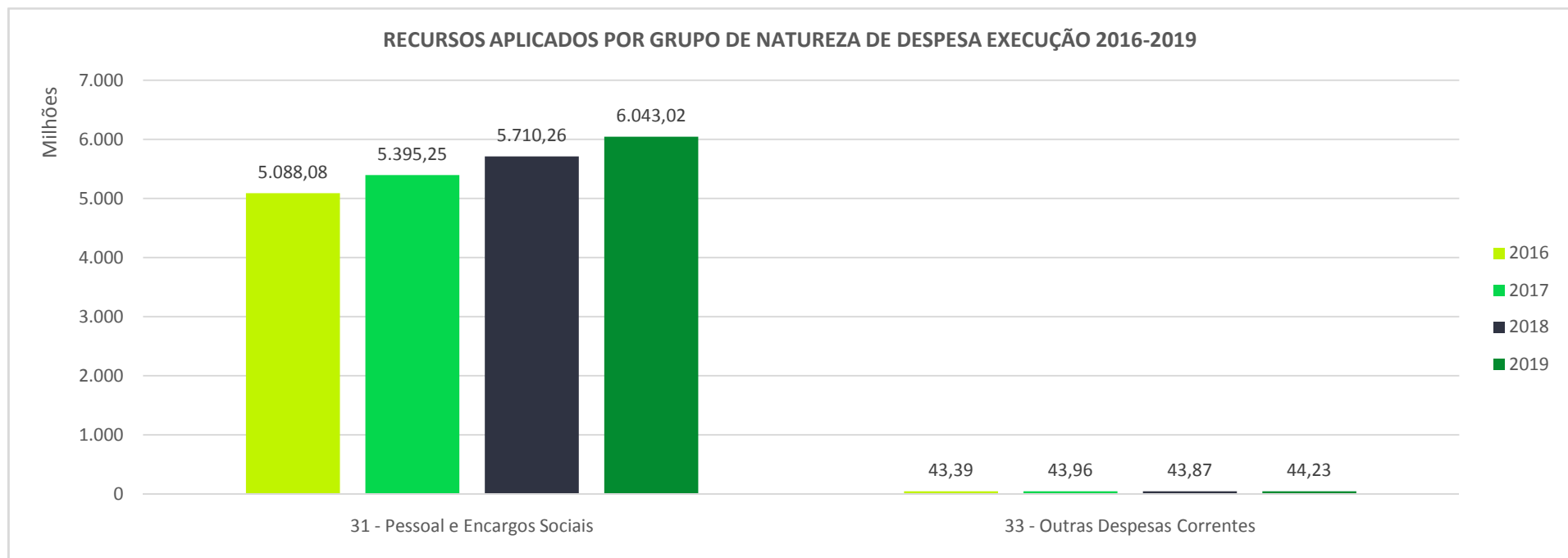


Fonte: SIGEF

47076. Fundo Financeiro

Unidade Gestora 470076 - Fundo Financeiro

Valores Liquidados em R\$ Grupo de Natureza de Despesa	Ano			
	2016	2017	2018	2019
31 - Pessoal e Encargos Sociais	5.088.082.736,92	5.395.254.951,94	5.710.255.464,37	6.043.021.618,93
33 - Outras Despesas Correntes	43.388.273,58	43.964.437,11	43.871.023,36	44.228.756,68
Total geral	5.131.471.010,50	5.439.219.389,05	5.754.126.487,73	6.087.250.375,61



Fonte: SIGEF



3.4. Justificativa sobre as Subações não Realizadas ou Realizadas Parcialmente – Exercício de 2019

Não aplicável.

3.5. Avaliação dos Programas – Execução 2019 (Anexo V, Item II, Subitem A 1)

Não aplicável.



3.6. Contingenciamento de Despesas – Exercício 2019

Contingenciamento de despesas no EXERCÍCIO 2019 (limitação de empenho - art. 9º da Lei de Responsabilidade Fiscal) e suas razões, indicando os efeitos provocados na gestão orçamentária e as consequências sobre os resultados planejados.

UG	Fonte	Nome da Unidade Gestora	Orçamento	Programado	Saldo contingenciado
470022	0240	Instituto de Previdência do Estado de Santa Catarina	423.141,00	189.488,00	233.653,00
470022	0250	Instituto de Previdência do Estado de Santa Catarina	109.046.483,24	100.892.444,52	8.154.038,72
470022	0269	Instituto de Previdência do Estado de Santa Catarina	7.333,00	-	7.333,00
470022	0285	Instituto de Previdência do Estado de Santa Catarina	2.067.146,00	116.268,46	1.950.877,54
470022	0640	Instituto de Previdência do Estado de Santa Catarina	715.496,62	-	715.496,62
470022	0650	Instituto de Previdência do Estado de Santa Catarina	7.436.036,91	6.674.137,11	761.899,80
470022	0669	Instituto de Previdência do Estado de Santa Catarina	11.194,98	11.194,98	-
470022	0685	Instituto de Previdência do Estado de Santa Catarina	2.332.290,99	2.332.290,99	-
470022	0699	Instituto de Previdência do Estado de Santa Catarina	451,22	451,22	-
470076	0100	Fundo Financeiro	3.581.270.184,90	3.581.270.184,90	-
470076	0101	Fundo Financeiro	11.254,90	11.254,90	-
470076	0160	Fundo Financeiro	5.314.000,00	-	5.314.000,00
470076	0161	Fundo Financeiro	-	-	-
470076	0240	Fundo Financeiro	5.314.000,00	5.093.843,33	220.156,67
470076	0250	Fundo Financeiro	2.242.262.921,95	2.118.312.835,33	123.950.086,62



UG	Fonte	Nome da Unidade Gestora	Orçamento	Programado	Saldo contingenciado
470076	0260	Fundo Financeiro	5.020.085,00	1.302.305,62	3.717.779,38
470076	0261	Fundo Financeiro	25.000.000,00	25.000.000,00	-
470076	0289	Fundo Financeiro	33.025.716,51	759.740,62	32.265.975,89
470076	0300	Fundo Financeiro	15.000.000,00	15.000.000,00	-
470076	0301	Fundo Financeiro	10.550,07	10.550,07	-
470076	0309	Fundo Financeiro	4.906,22	4.906,22	-
470076	0361	Fundo Financeiro	1.845.620,79	1.845.620,79	-
470076	0640	Fundo Financeiro	505.606,40	505.606,40	-
470076	0650	Fundo Financeiro	35.377.162,69	14.882.099,04	20.495.063,65
470076	0660	Fundo Financeiro	216.451,68	216.451,68	-
470076	0685	Fundo Financeiro	6.094.607,76	170.848,99	5.923.758,77

3.6.1. RAZÕES PARA CONTINGENCIAMENTO

3.6.2. EFEITOS PROVOCADOS



3.7. Reconhecimento de Passivos por Insuficiência de Créditos ou Recursos (Anexo V, Item II, Subitem A 4)

Nada consta

3.8. Restos a Pagar de Exercícios Anteriores (Anexo V, Item II, Subitem A 5)

Nada Consta



4. ACOMPANHAMENTO FÍSICO FINANCEIRO

4.1. Execução Física e Financeira do Plano Plurianual em 2019

Nada consta.

4.2. Análise da Execução das Prioridades da Lei de Diretrizes Orçamentárias (LDO) - 2019

Nada Consta.



5. GESTÃO DE PESSOAS E TERCEIRIZAÇÃO DE MÃO DE OBRA

5.1. Composição do Quadro de Servidores Ativos e Inativos

- Servidores Ativos – 182
- Servidores Aposentados – 239
- Pensionistas - 47

5.1.1. QUALIFICAÇÃO DA FORÇA DE TRABALHO

- 116 Servidores do Iprev são diplomados em curso de nível superior, representando 63,7% do total de servidores ativos. Destes,
- 99 Servidores do Iprev possuem cursos de especialização/mestrado/doutorado, representando 54,4% do total de servidores ativos.

5.1.2. POLÍTICA DE CAPACITAÇÃO E TREINAMENTO DE PESSOAL

Não definida.

O treinamento de servidores, normalmente, é realizado internamente e a capacitação em ambiente de terceiros conforme necessidades.

5.1.3. INDICADORES GERENCIAIS SOBRE RECURSOS HUMANOS

- Comparativo de horas de capacitação / treinamento – Ano atual / Ano anterior;
- Servidores capacitados / treinados – Ano atual / Ano anterior.



5.2. Quadro de Pessoal da Unidade Gestora – Mensal – Valores (Anexo V, Item III, Alínea A)

Despesa Mensal da Folha de Pagamentos por Vínculo - 2019

VINCULO	JAN	FEV	MAR	ABR	MAI	JUN	JUL	AGO	SET	OUT	NOV	DEZ
Agentes Públicos Civis Ativos ocupantes de Cargo Público	1.827.748,00	1.800.913,00	1.785.571,00	1.721.621,00	1.696.534,00	1.951.578,00	1.899.565,00	1.611.850,00	1.577.290,00	1.600.741,00	2.520.994,00	1.745.131,00
Agentes Públicos Civis Ativos ocupantes de Emprego Público	28.746,00	28.746,00	28.746,00	28.746,00	28.746,00	34.472,00	34.472,00	28.746,00	28.746,00	28.746,00	42.761,00	28.836,00
Agentes Públicos Militares Ativos	0,00	0,00	0,00	0,00	0,00	0,00	0,00	0,00	0,00	0,00	0,00	0,00
Membros ativos de Poder ou Órgão	0,00	0,00	0,00	0,00	0,00	0,00	0,00	0,00	0,00	0,00	0,00	0,00
Agentes Políticos com Mandato Eletivo	0,00	0,00	0,00	0,00	0,00	0,00	0,00	0,00	0,00	0,00	0,00	0,00
Servidores ocupantes de cargo/emprego em comissão com vínculo efetivo com o Estado	301.405,00	332.713,00	327.434,00	327.541,00	330.741,00	445.948,00	488.888,00	369.037,00	345.929,00	361.614,00	573.851,00	414.430,00
Servidores ocupantes de cargo/emprego em comissão sem vínculo efetivo com o Estado	103.774,00	67.012,00	80.240,00	80.240,00	80.240,00	81.461,00	81.235,00	85.995,00	81.983,00	85.616,00	139.434,00	111.088,00
Servidores contratados por tempo determinado	0,00	0,00	0,00	0,00	0,00	0,00	0,00	0,00	0,00	0,00	0,00	0,00
Estagiários	10.788,00	8.628,00	7.490,00	10.874,00	11.910,00	10.578,00	9.648,00	9.822,00	9.894,00	9.732,00	9.360,00	7.760,00
Servidores recebidos à disposição de outras esferas de Governo	0,00	0,00	0,00	0,00	0,00	0,00	0,00	0,00	0,00	0,00	0,00	0,00
Servidores cedidos para outras esferas do Governo	28.150,00	28.150,00	28.150,00	38.382,00	38.736,00	45.774,00	48.446,00	38.435,00	38.435,00	38.775,00	62.008,00	48.647,00
Policiais civis e militares inativos que retornaram como temporários	0,00	0,00	0,00	0,00	0,00	0,00	0,00	0,00	0,00	0,00	0,00	0,00
Servidores recebidos à disposição de outras Unidades Gestoras	452.036,00	407.112,00	356.476,00	358.911,00	363.177,00	447.476,00	434.374,00	347.914,00	330.925,00	344.857,00	505.999,00	368.554,00
Conselheiros ou Conselheiros/JETON com ônus ao Poder Executivo	10.703,00	9.049,00	8.424,00	8.424,00	7.776,00	7.776,00	7.776,00	12.647,00	16.535,00	12.312,00	12.647,00	10.010,00
Pagamentos a vínculos encerrados no ano anterior	0,00	0,00	0,00	0,00	0,00	0,00	0,00	0,00	0,00	0,00	0,00	0,00
Jovem Aprendiz	0,00	0,00	0,00	0,00	0,00	0,00	0,00	0,00	0,00	0,00	0,00	0,00
Servidores cedidos para outras Unidades Gestoras	13.559,00	13.535,00	13.523,00	13.535,00	13.618,00	16.546,00	0,00	0,00	0,00	0,00	0,00	0,00
TOTAL DO ÓRGÃO - IPREV	2.776.911,00	2.695.858,00	2.636.054,00	2.588.274,00	2.571.478,00	3.041.610,00	2.999.405,00	2.504.448,00	2.429.738,00	2.482.393,00	3.867.025,00	2.734.466,00



5.3. Quadro de Pessoal da Unidade Gestora – Mensal – Quantidade (Anexo V, Item III, Alínea A)

Quadro Mensal de Servidores Ativos - 2019

VINCULO	JAN	FEV	MAR	ABR	MAI	JUN	JUL	AGO	SET	OUT	NOV	DE
Agentes Públicos Civis Ativos ocupantes de Cargo Público	138	135	135	133	132	128	124	125	125	124	121	118
Agentes Públicos Civis Ativos ocupantes de Emprego Público	3	3	3	3	3	3	3	3	3	3	3	3
Agentes Públicos Militares Ativos	0	0	0	0	0	0	0	0	0	0	0	0
Membros ativos de Poder ou Órgão	0	0	0	0	0	0	0	0	0	0	0	0
Agentes Políticos com Mandato Eletivo	0	0	0	0	0	0	0	0	0	0	0	0
Servidores ocupantes de cargo/em prego em comissão com vínculo efetivo	17	20	19	19	20	22	24	22	21	22	24	23
Servidores ocupantes de cargo/em prego em comissão sem vínculo efetivo	7	4	5	5	5	5	5	6	6	6	8	8
Servidores contratados por tempo determinado	0	0	0	0	0	0	0	0	0	0	0	0
Estagiários	19	17	15	19	22	19	19	19	20	19	19	13
Servidores recebidos à disposição de outras esferas de Governo	0	0	0	0	0	0	0	0	0	0	0	0
Servidores cedidos para outras esferas do Governo	2	2	2	3	3	3	3	3	3	3	3	3
Policiais civis e militares inativos que retornaram como temporários	0	0	0	0	0	0	0	0	0	0	0	0
Servidores recebidos à disposição de outras Unidades Gestoras	45	37	37	37	37	39	40	35	36	37	34	35
Conselheiros ou Conselheiros/JETON com ônus ao Poder Executivo	23	23	23	23	23	23	23	23	23	23	23	23
Pagamentos a vínculos encerrados no ano anterior	0	0	0	0	0	0	0	0	0	0	0	0
Jovem Aprendiz	0	0	0	0	0	0	0	0	0	0	0	0
Servidores cedidos para outras Unidades Gestoras	1	1	1	1	1	1	0	0	0	0	0	0
TOTAL DO ÓRGÃO - IPREV	255	242	240	243	246	243	241	236	237	237	235	226



5.4. Demonstrativo de Postos de Trabalho na Unidade Gestora por Meio De Contratos de Terceirização de Serviços

Nada Consta



5.5. Remuneração Anual Paga a Membros de Diretoria, Conselho de Administração, Conselho Fiscal da Unidade Gestora (Anexo V, Item III, Alínea D)

VINCULO	Qtde Início do Exercício	Ingressos no Exercício	Desligamento no Exercício	Qtde Final do Exercício	Despesa Pessoal (R\$)	Despesa Patronal (R\$)	Despesa Anual da Folha de Pagamento por Vínculo (R\$)
Agentes Públicos Civis Ativos ocupantes de Cargo Público	138	0	17	118	17.150.842,36	4.588.663,18	21.739.505,54
Agentes Públicos Civis Ativos ocupantes de Emprego Público	3	0	0	3	289.676,64	80.834,07	370.510,71
Servidores ocupantes de cargo/emprego em comissão com vínculo efetivo com o Estado	7	57	39	23	3.786.347,09	828.184,04	4.614.531,13
Servidores ocupantes de cargo/emprego em comissão sem vínculo efetivo com o Estado	5	17	14	8	900.744,37	177.584,90	1.078.329,27
Estagiários	20	16	23	13	116.484,95	0,00	116.484,95
Servidores cedidos para outras esferas do Governo	2	2	1	3	371.339,87	110.747,41	482.087,28
Servidores recebidos à disposição de outras Unidades Gestoras	45	46	54	35	3.684.551,21	1.033.261,64	4.717.812,85
Conselheiros ou Conselheiros/JET ON com ônus ao Poder Executivo	23	0	0	23	124.080,63	0,00	124.080,63
Servidores cedidos para outras Unidades Gestoras	1	0	1	0	66.774,09	17.543,00	84.317,09
TOTAL DO ÓRGÃO - IPREV	244	138	149	226	26.490.841,21	6.836.818,24	33.327.659,45



6. GESTÃO DO PATRIMONIO E INFRAESTRUTURA

6.1. Gestão do Patrimônio Imobiliário

O RPPS-SC possui 35 imóveis.

Município	Tipo de Imóvel	Quantidade
Araranguá e Florianópolis	Lojas	05
Caçador/ Canoinhas /Criciúma/Joaçaba/Rio do Sul/Tubarão e Videira	Salas Comerciais	10
Brusque/ Campos Novos/Florianópolis/Itajaí/Joinville/Lages/Mafra e Porto União	Casas de Alvenaria (01 tombada)	08
Florianópolis	Prédios (01 tombado)	04
Blumenau	Apartamento	01
Criciúma	Edificação em Alvenaria (02 blocos)	01
Florianópolis/Joinville e Dionísio Cerqueira	Terrenos	06
Total		35

6.2. Informações sobre Imóveis Locados de Terceiros

- Imóvel ocupado pela Agência de São Miguel d'Oeste;
- Imóvel ocupado pela Agência de Itajaí.

6.3. Gestão da Frota de Veículos

O Iprev dispõe de uma frota de 11 (onze) veículos para atender os servidores em seus deslocamentos locais, em viagens às agências e no atendimento à diligências em todo território catarinense. Os veículos à disposição do Iprev são os seguintes:

02 (dois) veículos Idea Essence ano 2013;



07 (sete) veículos Fiesta Sedan ano 2013;

01 (um) Citroen Jumper ano 2013;

01 (um) Fiat Linea Essence ano 2013.

Fonte: IPREV

6.4. Gestão da Tecnologia da Informação

6.4.1. Sistema Previdenciário

O Sistema Previdenciário está em desenvolvimento e testes de funcionalidade, em 2019 foram feitas várias reuniões de trabalho para avançar com o desenvolvimento do módulo. Ainda existem algumas dificuldades a serem técnicas e de ordem financeira a serem sanadas.

Módulo de Aposentadoria: A Certidão de Tempo de Contribuição (CTC) já foi finalizada e está sendo aplicada parcialmente.

Módulo de Pensão: Finalizado e operando dentro do sistema SIGRH.

6.4.2. Reestruturação Lógica

Foram instalados 26 (vinte e seis) switches gerenciáveis em substituição aos antigos, melhorando o desempenho da rede do Iprev, demonstrado através da redução de problemas de rede e de congestionamentos.

Migração de toda telefonia do Iprev para telefonia IP em substituição as antigas centrais analógicas. Foram instalados 138 telefones IP envolvendo a sede e todas as agências previdenciárias espalhadas pelo Estado.

Foram adquiridos 2 (dois) novos servidores com atualização para as versões mais atuais do Windows Server para fins de autenticação, DHCP e serviço de DNS, bem como a ampliação da capacidade de espaço de 2,0 TB dando maior suporte ao serviço de arquivo.



Diminuição de 75 para 14 Hubs na rede, melhorando o tráfego de rede.

Foram realizados 2.554 atendimentos presenciais e à distância a toda rede do Iprev.

Contratação dos serviços da WSUS com a finalidade de manter atualizadas as versões do sistema operacional Windows para a rede do Iprev

O SGPE como gerenciador de protocolo e de processos tem atendido o seu objetivo, entretanto, na consulta de documentos, permanece sem avanços. A GETIG em parceria com a Diretoria de Governança e Inovação da SEA estão buscando uma solução de governo.

6.4.3 Desenvolvimento de Sistemas e Serviços

Foi adquirido sistema de catracas eletrônicas com o sistema de controle de portaria com instalação prevista para o início de 2020.

Negociado junto ao Tribunal de Contas do Estado o aumento do tamanho dos arquivos encaminhados via Sfinge, o que possibilitou a redução no serviço de compactação de arquivos e melhoria da resolução.

Migração das planilhas da CTC para o módulo de aposentadoria junto ao SIGRH.

Levantamento e estudo de requisitos para a modernização dos sistemas SICOP, SAP, SAGEN e controle de atendimentos na área de TI.

6.4.4. Contratação de Novas Soluções ao CIASC

- Modernização do Portal de Internet e Intranet do IPREV.
- Implantação do servidor de atualização WSUS para gestão de atualizações dos sistemas windows.



- Implantação da ferramenta SAASI para autenticação no acesso web.
- Revisão dos contratos celebrados entre IPREV e CIASC.

6.4.5 Processos encaminhados para desfecho em 2020

- Sistema de vídeo monitoramento: Instalação de 12 (doze) câmeras de alta resolução em substituição as câmeras analógicas antigas, prevendo a instalação de câmeras LPR e módulos de automação do portão para leitura de placas e controle de entrada e saídas de veículo e pessoas do Iprev.
- Sistema de solução de Data Science, com soluções de BI (Business Inteligency), permitindo tomada de decisão via análise de dados da base do Iprev.
- Reforma na infraestrutura da rede lógica visando a organização, certificação e substituição de pontos lógicos para melhorar a infraestrutura de redes.
- Aquisição de 200 novos computadores e cinco notebooks.
- Contratação de desenvolvedor para redesenho de sistemas e análise de dados, com intuito de implantar soluções de inteligência artificial e automatização de processos no Iprev.



7. TRANSFERÊNCIAS DE RECURSOS

Informar sobre as transferências de recursos mediante convênio, termo de parceria termo de cooperação ou instrumento congêneres, discriminando volume de recursos transferidos e respectivos beneficiários.

7.1. Transferência de Recursos a Terceiros pela Unidade Gestora

Não aplicável.

8. LICITAÇÕES E CONTRATOS

Informações sobre licitações e contratos: a) informação sobre os valores anuais das despesas realizadas referentes a aquisições e contratações de bens e serviços, por modalidade de licitação, bem como as decorrentes de dispensas e inexigibilidades de licitação; b) indicação do órgão de imprensa oficial, nos termos do art. 6º, XIII, da Lei nº 8.666/1993.

8.1. Valores Anuais de Licitações e Contratos por Modalidade (Anexo V, Item V, Alínea A)

MODALIDADE	DESPESA LIQUIDADADA ANUAL - exercício 2019			TOTAL ANUAL (A+B+C)
	OBRAS E SERVIÇOS DE ENGENHARIA (A)	COMPRAS (b)	CONTRATAÇÃO DE SERVIÇOS ©	
Concorrência			R\$ 2.586.348,62	R\$ 2.586.348,62
Tomada de Preços				R\$ -
Convite			R\$ 5.978,53	R\$ 5.978,53
Concurso				R\$ -
Pregão Presencial		R\$ 53.343,28	R\$ 370.582,35	R\$ 423.925,63
Pregão Eletrônico		R\$ 59.314,33	R\$ 43.466,60	R\$ 102.780,93
Dispensa de Licitação (art. 24, I e II)		R\$ 40.787,46	R\$ 31.747,68	R\$ 72.535,14
Outras dispensas de licitação			R\$ 2.527.361,67	R\$ 2.527.361,67
Licitação inexigível			R\$ 375.118,02	R\$ 375.118,02
Suprimento de Fundos		R\$ 3.139,66	R\$ 2.466,38	R\$ 5.606,04
Não aplicável		R\$ 3.150,00	R\$ 490.921,16	R\$ 494.071,16
	total	R\$ 159.734,73	R\$ 6.433.991,01	R\$ 6.593.725,74



As informações foram retiradas das seguintes contas contábeis:

6.2.2.9.2.04.02.00	Convite
6.2.2.9.2.04.04.00	Concorrência
6.2.2.9.2.04.05.00	Dispensável por limite
6.2.2.9.2.04.06.00	outras dispensas de licitação
6.2.2.9.2.04.07.00	Licitação inexigível
6.2.2.9.2.04.08.00	não aplicável
6.2.2.9.2.04.09.00	Suprimento de fundos
6.2.2.9.2.04.12.00	Pregão Eletrônico
6.2.2.9.2.04.13.00	Pregão Presencial

8.1.1. ÓRGÃO DE IMPRENSA OFICIAL

Indicação do órgão de imprensa oficial, nos termos do art. 6º, XIII, da Lei nº 8.666/1993. Diário Oficial do Estado de Santa Catarina - DOE.

9. CONTROLE INTERNO

Informações sobre as recomendações expedidas pelo órgão de controle interno e as providências adotadas no exercício, demonstrando: a) recomendações expedidas no exercício; b) recomendações pendentes de atendimento e justificativas para o seu não cumprimento.

9.1. Recomendações Expedidas em 2019

Descrição da recomendação	Providências adotadas	Setor responsável pela implementação	Síntese da providência adotada	Resultados obtidos
Confeccionar listagem de veículos pertencentes ao patrimônio do Iprev.	Listagem confeccionada conforme orientação de Controle Interno	GEAPO	Lista confeccionada	Conhecimento de Controle Interno
Tendo em vista no faturamento de 10/2019 ter ocorrido considerável aumento de consumo, passando de 60 m³ para 93 m³, solicita-se análise.	Substituição do Hidrômetro que apresentava defeito.	GEAPO	Hidrômetro substituído	Regularização da leitura.
Verificação e análise de consumo elétrico na Agência de Lages em medidor desligado.	Contato com a CELESC.	GEAPO	Medidor de consumo substituído	Pagamento de Taxa Mínima.
Solicitação a GEPES de Portaria com designação do Fiscal do contrato de terceirizados.	Portaria fornecida para o CI	GEPES	Nova Portaria emitida	Regularização realizada



9.2. Recomendações Pendentes de Atendimento

Sem recomendações pendentes.

10. CONTRATO DE GESTÃO - (ANEXO V, ITEM VII)

Não aplicável.

11. TERMO DE PARCERIA - (ANEXO V, ITEM VIII)

Não aplicável.

ANEXO VI
RELATÓRIO E PARECER DO CONTADOR RESPONSÁVEL PELA CONFORMIDADE
CONTÁBIL DA UNIDADE

Órgão/Entidade/Fundo: 470076-47076 – Fundo Financeiro

Contador (es) Responsável (is) : Elisa Mayer, Contadora da Fazenda Estadual (Período de Gestão de 02/03/2015 a 31/12/2019).

IDENTIFICAÇÃO DO(S) ORDENADOR(ES) DE DESPESAS
Roberto Teixeira Faustino da Silva, Presidente (Período de gestão de 27/01/2017 a 01/02/2019)
Lonita Catarina Aiolfi, Presidente (Período de gestão de 01/02/2019 a 12/02/2019)
Kliwer Schmitt, Presidente (Período de Gestão de 12/02/2019 a 31/12/2019)
Hilda Maria Vieira Herter, Gerente de Administração, Finanças e Contabilidade (Período de Gestão de 01/02/2017 a 31/12/2019)

INTRODUÇÃO:

Este Relatório e respectivo Parecer destinam-se a contribuir para o pleno atendimento do disposto nos artigos 36 e 37 do Decreto Estadual nº 344, de 8 de novembro de 2019, como também no artigo 15, § 1º, da Instrução Normativa N. TC 0020/2015, com suas alterações posteriores.

Sua exigibilidade encontra-se devidamente regulamentada em normas profissionais específicas; nas atribuições dos respectivos cargos ocupados; na vinculação técnica existente entre a SEF, o Órgão Central do Sistema de Controle Interno e os profissionais de Contabilidade existentes nos(as) Órgãos/Entidades do Poder Executivo Estadual; e, finalmente, conforme o disposto no item 2.3.5 do Anexo I da Instrução Normativa SEF nº 001/2018, de 15 de janeiro de 2018.

RELATÓRIO:

No que se refere à Conformidade Contábil, sobretudo quanto ao exame das Demonstrações Contábeis do Exercício analisado, as quais são parte integrante da Prestação Anual de Contas do Gestor, temos os seguintes apontamentos:

1. Análise da execução orçamentária e financeira:

A análise da execução orçamentária e financeira é realizada mensalmente pela Contadora responsável pelo órgão mediante a análise do balancete do Fundo Financeiro e também através da conferência dos documentos que compõem o movimento diário.

Quando são verificadas inconsistências na execução orçamentária e financeira, as mesmas são corrigidas imediatamente, caso contrário, são incluídas nas notas explicativas que acompanham os demonstrativos contábeis mensais, que são arquivados no sistema SGPE. Essa rotina é feita mensalmente. O Conselho Fiscal do IPREV analisa mensalmente as demonstrações contábeis arquivadas no sistema SGPE. No exercício de 2019 os relatórios contábeis foram arquivados digitalmente no processo IPREV 866/2019.

À medida que as inconsistências são resolvidas, as informações sobre as correções são também informadas nas notas explicativas.

No Fundo Financeiro as despesas executadas referem-se à folha de inativos do Poder Executivo, folha de pensão do executivo e demais poderes e pagamento de RPVs. O empenho e liquidação das folhas são feitos na Secretaria da Fazenda, com base em dados gerados no sistema SIGRH. O IPREV apenas faz o pagamento. Assim, como a contabilidade do IPREV não tem documentos da folha de

pagamento para uma conferência mais detalhada, a conferência feita pela contadora se limita a olhar o balancete para ver se a despesa foi empenhada no elemento correto e se não há elementos de despesa estranhos à atividade previdenciária.

2. Conciliação Bancária:

Mensalmente é verificada a conciliação bancária do Fundo Financeiro, que durante o exercício de 2019 apresentou divergências entre o saldo no banco e a conciliação bancária registrada na contabilidade.

As divergências diziam respeito aos seqüestros judiciais que ocorreram na conta bancária 806.016-9 (Poder Executivo) durante o exercício e que foram sendo regularizados na contabilidade à medida que a Diretoria Jurídica enviava a documentação do seqüestro.

Conforme as regularizações ocorriam, as informações eram colocadas em notas explicativas.

No dia 19/12/2019 houve um bloqueio judicial no valor de R\$ 936,45, conforme processo nº 0801233-67.2012.8.24.0023, autora: Maria Jacinta Cesconeto Alberton e outros. Esse bloqueio foi registrado na contabilidade através da OB 198861 de 19.12.2019.

3. Patrimônio e Almojarifado:

As entradas do patrimônio e almojarifado na contabilidade são feitas automaticamente através da liquidação da despesa, que são conferidas com as entradas registradas no sistema de patrimônio e almojarifado.

No caso dos bens permanentes, as compras são feitas através da unidade gestora 470022-000001 IPREV e no final de cada mês transferidas para o Fundo Financeiro, conforme determina a LC 412/2008.

No Fundo Financeiro ficam registrados os Bens móveis Permanentes e os Imóveis. Os bens em almojarifado estão registrados no IPREV – UG 470022-00001.

As baixas na contabilidade são feitas de acordo com os relatórios fornecidos pelos sistemas de patrimônio e almojarifado. Relatórios IPAT111A, IPAT252, IPAT253. O Sistema de Patrimônio não fornece apenas um relatório consolidado com todas as informações do Patrimônio. Dessa forma, é necessária a conjugação dos relatórios acima citados para a conferência dos saldos e baixa de bens.

Em 31.12.2019 o saldo dos bens móveis permanentes no Sistema de Patrimônio não está fechando com o saldo da contabilidade. O Sistema de Patrimônio tem lançado a maior R\$ 494,10 na conta 1.2.3.1.1.02 (Equipamentos de Tecnologia da Informação). Já foi corrigido, mas o relatório IPAT 252 está com problema e não considera a correção realizada. Além disso, no relatório IPAT 252 de dezembro/2019 não consta o saldo das contas 1.2.3.1.1.05.03 (veículos de tração mecânica) e 1.2.3.1.1.99.99 (outros bens móveis). Já foi comunicada a inconsistência do relatório à SEA, mas até o momento o mesmo não foi corrigido.

A depreciação dos bens móveis permanentes é lançada na contabilidade com base no relatório IPAT 226 do Sistema de Patrimônio.

Os imóveis do Fundo Financeiro estão avaliados em R\$ 108.621.890,50. Na contabilidade eles estão segregados em duas categorias: propriedades para investimentos e imobilizado.

Segundo o Pronunciamento Técnico CPC 28, que trata das propriedades para investimento, essa categoria só deve ser depreciada quando avaliada pelo método do custo.

Os imóveis do Fundo Financeiro são avaliados pelo valor de mercado. Assim, os imóveis classificados como investimentos não devem ser depreciados.

Ocorre que o Sistema de Gestão Patrimonial da Secretaria da Administração (SIGEP) deprecia todos os imóveis do Fundo Financeiro, sem haver essa segregação entre imobilizado e investimentos.

O relatório de depreciação emitido pelo SIGEP traz o valor da depreciação acumulada por grupo, exemplo: total da depreciação acumulada dos edifícios, salas comerciais, outros bens móveis. Não há

informação individual no relatório sobre a depreciação de cada imóvel, o que impossibilita o registro na contabilidade, já que os bens classificados em investimentos não devem sofrer depreciação. No exercício de 2020 os imóveis serão reavaliados por empresa contratada.

Restos a pagar:

No exercício de 2019 foram inscritos restos a pagar não processados no valor de R\$ 39.565,98 referente a RPVs (Requisição de pequeno valor).
Não houve inscrição de restos a pagar processados.

4. Demais informações relevantes:

Em dezembro/2019 a Diretoria da Dívida Pública do Estado baixou o registro de precatórios do passivo do Fundo Financeiro e registrou-os na Unidade Encargos Gerais do Estado. Segundo a Gerência de Contabilidade Pública da Secretaria da Fazenda, houve uma mudança nas rotinas internas de repasse e pagamento dos precatórios para 2020, que resultou na necessidade de centralizar os Precatórios na Unidade Encargos Gerais. O valor baixado foi R\$ 289.344.016,46.

Os precatórios do Fundo Financeiro estão registrados agora nas contas de controle 8.9.9.7.2.01.00.00 (Controles de precatórios de benefícios previdenciários) e na conta 8.9.9.7.2.00.00 (controles de precatórios de benefícios previdenciários – Vlr. Pendentes).

É o Relatório

(continuação)

RELATÓRIO E PARECER DO CONTADOR RESPONSÁVEL PELA CONFORMIDADE CONTÁBIL DA UNIDADE

CONCLUSÃO:

O presente Parecer objetiva formalizar a opinião deste **Contador Responsável** pela Conformidade Contábil da unidade acima elencada, a qual integra a Prestação Anual de Contas do Gestor, de acordo com os pontos a seguir sintetizados:

1. As Demonstrações e Relatórios Contábeis não apresentam inconsistências ou desequilíbrios que comprometam a sua fidedignidade;
2. As contas contábeis em 31.12.2019 não apresentam saldos invertidos e as equações contábeis estão de acordo com as orientações emanadas pela DCIF/SEF;
3. A unidade registrou a Conformidade dos Registros de Gestão até o dia 07/11/2019. A partir da publicação do Decreto nº 344/2019, dia 08/11/2019, a conformidade dos registros de gestão não é mais obrigatória.
4. A unidade não apresenta dia(s) do exercício findo com o *status* “**com restrição**” na Conformidade dos Registros de Gestão.
5. As Demonstrações e Relatórios Contábeis não apresentam inconsistências que comprometem a qualidade das informações contábeis, observadas as notas técnicas e todas as orientações publicadas pela DCIF/ SEF.

Do exposto no Relatório, emite-se o presente **Parecer**, concluindo-se pela **CONFORMIDADE CONTÁBIL, SEM RESTRIÇÃO**, da Prestação Anual de Contas do Gestor do exercício de 2019.

É o Parecer.

Florianópolis, 31 de Dezembro de 2019.

Elisa Mayer
Contadora
CRC/SC 030988/O-7

FUNDO FINANCEIRO
NOTAS EXPLICATIVAS
EXERCÍCIO 2019

1. Base de Elaboração e Apresentação das Demonstrações Contábeis

O Fundo Financeiro, criado pela Lei Complementar nº 412, de 26/06/2008, art. 8º, alterada pela Lei Complementar nº 662, de 11/12/2015, constitui-se em unidade orçamentária da unidade gestora IPREV, e está destinado ao pagamento de benefícios previdenciários aos segurados e respectivos dependentes. Está situado à rua Visconde de Ouro Preto, 291, centro, Florianópolis/SC, CEP: 88.020-040.

As Demonstrações Contábeis Individuais do Fundo Financeiro foram elaboradas com base nos dados extraídos do Sistema Integrado de Planejamento e Gestão Fiscal (SIGEF). São compostas pelo Balanço Orçamentário (BO), Balanço Financeiro (BF), Balanço Patrimonial (BP), Demonstração das Variações Patrimoniais (DVP), Demonstração dos Fluxos de Caixa (DFC) e Notas Explicativas. Essas demonstrações referem-se ao exercício financeiro de 2019, coincidindo, por disposição legal, com o ano civil, ou seja, de 1º de janeiro a 31 de dezembro.

As Notas Explicativas contêm informações relevantes, complementares ou suplementares àquelas não suficientemente evidenciadas ou não constantes nas Demonstrações Contábeis.

2. Resumo das Principais Práticas Contábeis

a) Disponibilidade

As disponibilidades são mensuradas ou avaliadas pelo valor original. As contas contábeis 1.1.1.1.1.06.02 (Bancos Conta Movimento – Plano Financeiro) e 1.1.1.1.2.40.01.01 (Limite de Saque) apresentam na data de 31-12-2019 o valor total de **R\$ 546.648.264,13**. O saldo está assim composto:

Conta Bancária	Descrição conta	31.12.2019	31.12.2018
806.016-9	Poder Executivo	<u>R\$ 10.807.991,99</u>	<u>R\$ 11.190.912,65</u>
	Sub Total Executivo	R\$ 10.807.991,99	R\$ 11.190.912,65
806.017-7	Assembleia Legislativa	R\$ 10.495.919,69	R\$ 6.293.399,51
806.011-8	Assembleia Legislativa	<u>R\$ 1.245.518,54</u>	<u>R\$ 1.126.328,56</u>
	Sub Total Aleesc	R\$ 11.741.438,23	R\$ 7.419.728,07
806.018-5	Tribunal de Justiça	R\$ 104.092.789,74	R\$ 76.851.864,44
806.012-6	Tribunal de Justiça	R\$ 206.222.465,12	R\$ 168.144.748,80
806.010-X	Poder Executivo	<u>R\$ 45.286.053,88</u>	<u>R\$ 57.361.477,72</u>
	Sub Total TJ	R\$ 355.601.308,74	R\$ 302.358.090,96
806.019-3	Tribunal de Contas	R\$ 256.742,02	R\$ 221.216,02
806.013-4	Tribunal de Contas	<u>R\$ 4.687.046,24</u>	<u>R\$ 4.300.107,93</u>
	Sub Total TCE	R\$ 4.943.788,26	R\$ 4.521.323,95
806.020-7	Ministério Público	R\$ 116.707.931,60	R\$ 92.736.126,50
806.014-2	Ministério Público	<u>R\$ 40.700.107,62</u>	<u>R\$ 36.655.955,16</u>
	Sub Total MP	R\$ 157.408.039,22	R\$ 129.392.081,66
806.021-5	Sentenças Judiciais	R\$ 29.353,28	R\$ 1.542.214,63
806.057-6	Bloqueio de Pensão	R\$ 3.469,93	R\$ 3.474,77
5151-9	Compensação Previdência	R\$ 5.819.863,40	R\$ 2.694.342,94
900.000-4	Limite de Saque	<u>R\$ 293.011,08</u>	<u>R\$ 160.293,81</u>
	TOTAL GERAL	R\$ 546.648.264,13	R\$ 459.282.463,44

A conta Sentenças Judiciais (806.021-5) recebe valores de Contribuição Previdenciária incidente sobre o pagamento de precatórios e RPVs e o valor é transferido para a conta do Poder Executivo (806.016-9), em virtude de o Tesouro do Estado ser o responsável pelo pagamento dessas despesas, conforme art. 29 da LC 412 de 26-06-2008.

Os valores de compensação previdenciária depositados na conta 5151-9 são analisados pela GEACP, que elabora demonstrativo dos valores separados por poder, os quais são transferidos da conta 5151-9 para as contas respectivas de cada poder.

A conta bancária Bloqueio de Pensão (806.021-5) registra os valores de pensão que são bloqueados em virtude da falta de recadastramento ou outro problema. O pagamento desses valores aos beneficiários depende de providências e solicitação da gerência de Pensão.

A conta 900.000-4 recebe valores referentes à taxa cobrada sobre a confecção da folha de pagamento dos inativos do Poder Executivo. Os valores registrados nessa conta são transferidos para a conta do Poder Executivo 806.016-9.

A conta bancária 806.010-X é de titularidade do Poder Executivo, entretanto, o valor de R\$ 45.286.053,88 pertence ao Tribunal de Justiça, conforme acordo de permuta efetuado entre os dois poderes e que consta no processo administrativo nº 599967-2016-7 do Tribunal de Justiça e Ofício GABS/SEF nº 857/2016 de 27/10/2016.

Segundo o acordo, o Poder Executivo permutou recursos aplicados a longo prazo e recebeu recursos do Poder Judiciário aplicados em investimentos de resgate imediato. O Poder Executivo utilizou os recursos permutados em novembro/2016.

O recurso continua na conta do poder executivo em virtude da aplicação a longo prazo.

Dos R\$ 71.208.550,50 permutados em 2016, já foram transferidos da conta 806.010-X para a conta 806.012-6 os seguintes valores:

R\$ 4.785.997,02 em maio/2017, conforme OB 82289

R\$ 25.722.880,12 em set/2018, conforme OB 146525

R\$ 16.011.022,48 em abril/2019, conforme OB 59555

R\$ 60.000,00 em maio/2019, conforme OB 68898

R\$ 854.816,13 em maio/2019, conforme OB 78942

R\$ 47.434.715,75

b) Compensação Previdenciária

Os valores recebidos do INSS a título de compensação previdenciária no exercício de 2019 estão discriminados por poder no quadro abaixo.

Compe- tência	Recol hi mento	Executivo	MP	ALESC	TCE	TJ	Total
12/2018	Jan	3.676.303,09	2.832,91	8.017,04	8.278,35	15.132,49	3.710.563,88
01/2019	Fev	3.717.692,37	2.929,97	7.252,46	12.941,81	15.535,94	3.756.352,55
02/2019	Mar	3.276.935,64	2.929,97	-38.969,04	12.941,81	13.878,89	3.267.717,27
03/2019	Abr	3.542.348,49	2.929,97	7.252,46	12.941,81	15.535,94	3.581.008,67
04/2019	Mai	3.610.672,15	2.760,00	7.252,46	12.941,81	15.535,94	3.649.162,36
05/2019	Jun	3.661.679,20	2.760,00	7.252,46	12.941,81	15.535,94	3.700.169,41
06/2019	Jul	3.632.326,19	2.760,00	7.252,46	12.941,81	15.535,94	3.670.816,40
07/2019	Ago	3.635.119,34	2.760,00	7.252,46	12.941,81	15.535,94	3.673.609,55
08/2019	Set	3.583.571,42	2.760,00	6.884,18	12.941,81	15.535,94	3.621.693,35
09/2019	Out	3.570.833,07	2.760,00	7.058,62	12.232,74	27.073,24	3.619.957,67
10/2019	Nov	3.649.224,75	2.760,00	7.058,62	11.990,31	15.535,94	3.686.569,62
11/2019	Dez	5.715.910,50	5.520,00	13.389,55	23.980,62	31.071,88	5.789.872,55
	TOTAL	45.272.616,21	36.462,82	46.953,73	160.016,50	211.444,02	45.727.493,28

Como se pode verificar no quadro acima, na competência 02/2019 a ALESC apresenta o valor negativo de R\$ 38.969,04, o que significa que nesse mês a ALESC teve que pagar ao INSS o valor de R\$ 38.969,04.

Em 08.04.2019 a Gerência de Avaliação e Controle Previdenciário encaminhou à GEAFIC a CI nº 009/2019 solicitando a provisão de valores devidos ao INSS a título de compensação previdenciária, que se encontram bloqueados desde 03.2018, conforme processo IPREV 1856/2019.

Após essa data, mensalmente a Gerência de Avaliação e Controle Previdenciário informa à GEAFIC os valores mensais a serem provisionados, conforme processo IPREV 2485/2019.

No quadro abaixo é demonstrada a provisão da compensação previdenciária devida ao INSS:

COMPENSAÇÃO PREVIDENCIÁRIA DEVIDA AO INSS						
Compe- Tência	Executivo	ALESC	TJ	MP	TCE	Total
01/2019						
02/2019	3.279.074,46	18.908,99	84.211,63			3.382.195,08
03/2019	22.539,86	497,11	0,00			23.036,97
04/2019	22.539,86	169,98	0,00			22.709,84
05/2019	32.939,79	497,11	3.453,34			36.890,24
06/2019	908.997,32	497,11	3.453,34			912.947,77
07/2019	735.252,03	497,11	3.453,34			739.202,48
08/2019	93.980,33	497,11	3.453,34			97.930,78
09/2019	124.051,45	497,11	3.453,34			128.001,90
10/2019	38.545,64	497,11	3.453,34			42.496,09
11/2019	212.457,78	994,22	6.906,68			220.358,68
TOTAL	5.470.378,52	23.552,96	111.838,35			5.605.769,83

O valor de R\$ 5.605.769,83 permanece na conta bancária 5151-9, para pagamento ao INSS.

c) Créditos Tributários a Receber decorrentes de Notificações Extrajudiciais

Os créditos a receber decorrentes de notificações extrajudiciais passaram a ser registrados na contabilidade a partir do exercício de 2015. Esses valores referem-se à contribuição previdenciária e patronal devidas por servidores em licença sem remuneração, à disposição, inativos, cartorários e instituidores de pensão.

Desde o início dos registros em 2015 a contabilidade monitorava o saldo da conta, tendo percebido um crescimento no saldo da mesma, sendo que as baixas decorrentes dos pagamentos dessas dívidas eram inexpressivas. As informações referentes ao pagamento devem ser enviadas da GEFIS (Gerência de Fiscalização do IPREV) para a contabilidade, a fim de baixar os valores pagos.

Assim, em virtude do saldo expressivo na conta 1.1.3.6.1.01.01.00, que em 01.03.2019 era de R\$ 17.550.654,54, e a falta de informações sobre os pagamentos, a contabilidade alterou os registros contábeis da seguinte forma:

Em 01.03.2019 foi baixado o valor total dos créditos a receber (R\$ 17.550.654,54) da conta 1.1.3.6.1.01.01.00 contra a conta de ajustes de exercícios anteriores (2.3.7.1.1.03.00.00) e passou-se a registrar os créditos decorrentes de notificações extrajudiciais na conta contábil de controle 8.9.9.4.2.01.00.00 (Contribuições Previdenciárias – Notificações Extrajudiciais).

A baixa na conta do ativo foi feita pelas seguintes razões:

O saldo de R\$ 17.550.654,54 não correspondia à realidade. Vários valores já haviam sido pagos através de parcelamentos descontados em folha de pagamento, mas a contabilidade não recebia informações para a baixa.

Percebeu-se também que muitos valores registrados impactaram o resultado duas vezes. Uma vez quando a Gerência de Fiscalização encaminhou os processos para registro dos valores a receber e outra vez quando o Fundo Financeiro recebeu os valores de notificações extrajudiciais que eram descontados em folha de pagamento. Nesse caso, o valor está embutido no montante das contribuições previdenciárias recebidas mensalmente e para registro contábil é necessário lançar o valor a receber antes do registro da receita. Não há como a contabilidade saber que, em meio ao montante das contribuições previdenciárias mensais, existem valores que se referem a notificações extrajudiciais. Isso teria que ser informado pela Gerência que controla individualmente o pagamento dos parcelamentos, o que não ocorria.

Com essa nova forma de registro, quando houver recebimento de valores, os mesmos serão baixados das contas de controle, lançados a receber e registrados como receita, impactando assim uma única vez o resultado do exercício.

d) Parcelamento das Prefeituras

PARCELAMENTO PREVIDENCIÁRIO DEVIDO POR PREFEITURAS						
	31-12-2019			31-12-2018		
Prefeitura	Circulante	Não Circ.	Total	Circulante	Não Circ.	Total
Pref. de Imaruí	57.093,12	124.203,81	181.296,93	57.093,12	181.296,93	238.390,05
Pref. de Major Gercino	11.175,36	33.526,08	44.701,44	11.175,36	44.701,44	55.876,80
Pref. São José	197.840,28	593.520,92	791.361,20	197.840,28	791.361,20	989.201,48

Pref. de Anitápolis	3.205,30	0,00	3.205,30	4.547,64	3.205,30	7.752,94
Pref. São Bonifácio		4.167,52	4.167,52		4.167,52	4.167,52
Pref. Gov. Celso Ramos	4.838,88	14.516,64	19.355,52	4.838,88	19.355,52	24.194,40
Pref. Ibirama		4.450,30	4.450,30		4.450,30	4.450,30
TOTAL	274.152,94	774.385,27	1.048.538,21	275.495,28	1.048.538,21	1.324.033,49

Fonte: contas 1.1.3.6.5.02.00.00 e 1.2.1.1.5.04.04.01

Na data de 31-03-2017 foi baixado o crédito a receber da Prefeitura de Florianópolis, referente ao parcelamento de débitos previdenciários, em virtude da decadência/prescrição, conforme determinação do Presidente do IPREV, constante às fls. 326 e 327 do Processo IPESC 00001154/2003. O lançamento foi feito através da NL 7921, no valor de R\$ 15.333.789,60.

Na data de 01-06-2017 foram baixados os créditos a receber das Prefeituras de Iporã do Oeste, São Domingos e Dona Emma, em virtude dos débitos referirem-se à assistência médica do tempo em que o IPREV era o administrador do plano de Saúde. Com a transferência do plano à SEA, o crédito passou àquela Secretaria. Os valores baixados foram:

Iporã do Oeste – R\$ 8.940,12 – Processo IPREV 3400/2016

São Domingos - R\$ 179.301,72 – Processo IPREV 3398/2016

Dona Emma - R\$ 10.477,29 – Processo IPREV 3403/2016

e) Participações em Outras Empresas

Títulos e Valores não Sujeitos ao Enquadramento - RPPS

A conta 1.1.4.1.1.13.01.00, com saldo de R\$ 159.568,41, demonstra o investimento do Fundo Financeiro em ações do Banco do Brasil (00.000.000/0001-91).

Participações Permanentes em outras Empresas – Método do Custo

O Fundo Financeiro possui participações permanentes avaliadas pelo método do custo na Codesc e Epagri. A participação na Codesc estava registrada pelo valor de R\$ 8.896.316,38, entretanto, em 15/05/2014 foi efetuado lançamento na conta redutora (1.2.2.1.1.02.98.00 * (-) Perdas Estimadas para Valor Realizável Líquido) no valor

equivalente ao do investimento, zerando o valor da participação na Codesc. Com isso, os registros contábeis passaram a refletir o entendimento do Conselho de Administração do IPREV, que sugeriu o lançamento em conta redutora. Sendo a Codesc uma empresa de economia mista de capital fechado, suas ações não são comercializadas em bolsa de valores e também não podem ser resgatadas.

Em virtude disso, entende o Conselho de Administração que o ativo não deve permanecer com seu registro estático, pois acabaria por contaminar a avaliação patrimonial do Fundo, interferindo nas projeções realizadas para análise do regime.

A participação na Epagri está registrada na conta 1.2.2.1.2.02.01.00 pelo valor de R\$ 2.600,00.

f) Bens Móveis

O ativo imobilizado é mensurado ou avaliado, inicialmente, com base no valor de aquisição, produção ou construção e, em se tratando de ativos imobilizados obtidos a título gratuito, o valor resultante da avaliação obtida com base em procedimento técnico ou o valor patrimonial definido nos termos da doação.

De acordo com o Decreto Estadual nº 3.486 de 03 de setembro de 2010, todos os bens adquiridos no período anterior a 01/01/2010 necessariamente deveriam passar pelo procedimento de reavaliação ou redução a valor recuperável dos ativos. O Fundo Financeiro procedeu à reavaliação dos bens, conforme cronograma estabelecido.

O valor líquido dos bens móveis permanentes registrados no Fundo Financeiro em 31.12.2019 é **R\$ 784.792,02**. Esse valor resulta do valor bruto dos bens móveis R\$ 2.297.494,65, menos a depreciação acumulada (R\$ 1.512.702,63).

O saldo dos bens móveis permanentes no Sistema de Patrimônio não está fechando com o saldo da contabilidade. O Sistema de Patrimônio tem lançado a maior R\$ 494,10 na conta 1.2.3.1.1.02 (Equipamentos de Tecnologia da Informação). Já foi corrigido, mas o relatório IPAT 252 está com problema e não considera a correção realizada. Além disso, no relatório IPAT 252 de dezembro/2019 não consta o saldo das contas 1.2.3.1.1.05.03 (Veículos de tração mecânica) e 1.2.3.1.1.99.99 (outros bens móveis). Já foi comunicada a inconsistência do relatório à Secretaria da Administração, mas até o momento o mesmo não foi corrigido.

No exercício de 2019 o Fundo Financeiro alienou bens considerados inservíveis em um leilão realizado pela SEA, sendo que o resultado dessa alienação foi negativo em 216.402,94, conforme conta contábil 3.6.2.2.1.01.00.00. Esse resultado se dá pela confrontação do valor recebido e o valor líquido dos bens.

Foram baixados também bens considerados inservíveis no valor de R\$ 148.154,06, conforme conta contábil 3.6.5.0.1.05.00.00 e um notebook furtado no valor líquido de R\$ 52,66, conforme conta contábil 3.6.5.0.1.06.00.00.

BENS MÓVEIS PERMANENTES						
	ANO 2019			ANO 2018		
TÍTULO	Custo Corrigido 2019	Depreciação Acumulada 2019	Valor líquido 2019	Custo Corrigido 2018	Depreciação Acumulada 2018	Valor Líquido 2018
Maquinas, Aparelhos, Equipamentos e Ferramentas	307.812,84	151.089,03	156.723,81	375.985,31	155.988,41	219.996,90
Equipamentos de Tecnologia da Informação	768.512,40	684.741,32	83.771,08	1.184.249,68	855.037,47	329.212,21
Móveis e Utensílios	672.178,66	218.608,90	453.569,76	805.823,30	235.841,25	569.982,05
Materiais Culturais, Educacionais, Comunicação	64.997,47		64.997,47	69.320,33		69.320,33
Veículos	477.141,20	454.188,54	22.952,66	578.167,99	534.943,86	43.224,13
Outros Bens Móveis	6.852,08	4.074,84	2.777,24	21.881,57	11.670,86	10.210,71
TOTAL	2.297.494,65	1.512.702,63	784.792,02	3.035.428,18	1.793.481,85	1.241.946,33

Fonte: Balancete

g) Depreciação

A depreciação de bens móveis adquiridos e postos em operação até 31/12/2009 foi realizada de acordo com a vida útil definida no laudo de reavaliação, conforme cronograma estabelecido na Instrução Normativa Conjunta SEA/SEF nº 001/2011.

A depreciação de bens móveis adquiridos e postos em operação a partir de 1º/1/2010 utiliza o método das cotas constantes e de acordo com a tabela definida pela Secretaria de Estado da Administração, com base na Instrução Normativa da Secretaria da Receita Federal nº 162/1998.

A depreciação é lançada na contabilidade com base no relatório IPAT226 do Sistema de Patrimônio.

h) Bens Imóveis

Os bens imóveis do Fundo Financeiro estão avaliados em R\$ 108.621.890,50. A reavaliação realizada pela Secretaria da Administração foi iniciada em 2013 e concluída em abril de 2014, conforme processo IPREV 00000580/2014.

O aumento de **R\$ 180.231,02** no valor dos imóveis de 2018 para 2019 deve-se à ampliação e adequação do prédio de propriedade do Fundo Financeiro localizado em

Criciúma, atualmente locado à Polícia Civil. A reforma foi realizada pela Agência de Desenvolvimento Regional de Criciúma, conforme processo IPREV 2180/2019.

Os imóveis do Fundo Financeiro estão registrados parte como Propriedades para Investimento e parte como Imobilizado.

Segundo o Pronunciamento Técnico CPC 28, que trata das Propriedades para Investimento, essa categoria só deve ser depreciada quando avaliada pelo método do custo. Os imóveis do Fundo Financeiro são avaliados pelo valor de mercado, assim, os imóveis classificados como investimentos não devem ser depreciados.

Ocorre que o Sistema de Gestão Patrimonial da Secretaria da Administração (SIGEP) vem depreciando todos os imóveis do Fundo Financeiro, sem haver essa segregação entre imobilizado e investimento.

O relatório de depreciação emitido pelo SIGEP traz o valor da depreciação acumulada por grupo, exemplo: edifícios, salas comerciais, outros bens imóveis. Não há informação individual no relatório sobre a depreciação de cada imóvel, o que impossibilita o registro na contabilidade, já que os bens classificados em investimentos não devem sofrer depreciação.

BENS IMÓVEIS		
Conta Contábil	Ano 2019	Ano 2018
1.2.2.2 – Propriedades para Investimento		
1.2.2.2.1 – Propriedades para Investimento (a)	R\$ 51.609.259,97	R\$ 51.429.028,97
1.2.2.2.1.01.00.00 – Edifícios	R\$ 23.404.233,92	R\$ 23.224.002,92
1.2.2.2.1.02.00.00 – Terrenos	R\$ 28.205.026,05	R\$ 28.205.026,05
1.2.3 - Imobilizado		
1.2.3.2.1 – Bens Imóveis – Consolidação (b)	R\$ 57.012.630,53	R\$ 57.012.630,51
1.2.3.2.1.01 Bens de Uso Especial	R\$ 57.012.630,53	R\$ 57.012.630,51
1.2.3.2.1.01.03.00 – Edificações	R\$ 23.773.219,63	R\$ 23.773.219,61
1.2.3.2.1.01.04.00 – Terrenos	R\$ 33.239.410,90	R\$ 33.239.410,90
Total (a+b)	R\$ 108.621.890,50	R\$ 108.441.659,48

Fonte: balancete

i) Precatórios

Os precatórios que vinham sendo registrados no passivo do Fundo Financeiro até novembro-2019 foram baixados no mês de dezembro-2019 pela Diretoria de dívida Pública do Estado e registrados na Unidade Encargos Gerais do Estado. Segundo a Gerência de Contabilidade Pública da Secretaria da Fazenda, houve uma mudança nas rotinas internas de repasse e pagamento dos precatórios para 2020 que ocasionou a necessidade de centralizar os Precatórios na Unidade Encargos Gerais.

Salienta-se que no Fundo financeiro havia o registros dos precatórios no passivo, mas o pagamento era feito pelo Tesouro do Estado, que enviava mensalmente um valor diretamente ao Tribunal de Justiça para a quitação dos mesmos.

No Fundo Financeiro são pagos apenas os RPVs (Requisição de pequeno valor) com fonte 100 repassada pelo Tesouro do Estado, conforme LC 412/2008.

A partir de dezembro-2019 os Precatórios passaram a ser registrados no balancete do Fundo Financeiro nas contas de controle 8.9.9.7.2.01.00.00 e 8.9.9.7.2.02.00.00.

Conta contábil	Descrição	Saldo 31.12.2019	Saldo 31.12.2018
2.1.1.2.1.03.02.00	Precatórios de Benefícios Previdenciários – a partir de 05/05/2000 (P)	0,00	R\$ 46.998.392,08
2.2.1.2.1.01.02.00	Precatórios de Benefícios Previdenciários – a partir de 05/05/2000	0,00	R\$ 209.387.297,97
2.1.1.2.1.03.01.00	Precatórios de Benefícios Previdenciários – Antes de 05/05/2000 (P)	0,00	R\$ 824.544,85
2.2.1.2.1.01.01.00	Precatórios de Benefícios Previdenciários – Antes de 05/05/2000	0,00	R\$ 4.044.685,73
2.2.1.2.1.01.03.00	Prec. Benef. Prev. antes 05/2000 – Vlrs. Pend. Pagto.	0,00	R\$ 78.038,56
2.2.1.2.1.01.04.00	Prec. Benef. Prev. a partir 05/2000 Vlrs. Pend. Pgto.	0,00	R\$ 25.604.662,44
	TOTAL	0,00	R\$ 286.937.621,63

j) Depósito por Devolução de Valores não Reclamados (2.1.8.8.1.04.08)

Nesta conta estão registrados pagamentos feitos a inativos e pensionistas que foram rejeitados pelo Banco do Brasil, devido a problemas na conta corrente ou CPF dos segurados. Os valores registrados referem-se a proventos devolvidos no ano de 2019 e o pagamento desses valores aos beneficiários depende de providências e solicitação das gerências de pensão e inativos. Os valores estão depositados na conta bancária 806.016-9 (Poder Executivo).

Por se tratar de verba alimentar, os valores registrados nesta conta deveriam ser transitórios. As circunstâncias que ensejaram o bloqueio do pagamento deveriam ser analisadas e resolvidas, para que os valores, quando devidos, fossem restituídos aos beneficiários ou, se indevidos, retornassem ao Fundo Financeiro. O valor em 31-12-2019 é R\$ 119.839,18.

l) Depósitos de Valores Bloqueados ref. Pensão do RPPS (2.1.8.8.1.04.14.00)

Nesta conta estão registradas as pensões e proventos de inativos que foram bloqueadas por falta de cadastramento ou outro problema. Os valores registrados referem-se ao ano de 2019 e o pagamento aos beneficiários depende de providências e solicitação da gerência de pensão e inativos. Os valores estão depositados na conta bancária 806.057-6 (Bloqueio de Pensão) e 806.016-9 (Poder Executivo).

Por se tratar de verba alimentar, os valores registrados nesta conta deveriam ser transitórios. As circunstâncias que ensejaram o bloqueio do pagamento deveriam ser

analisadas e resolvidas, para que os valores, quando devidos, fossem restituídos aos beneficiários ou, se indevidos, retornassem ao IPREV. O valor em 31-12-2019 é R\$ 428.347,08.

m) Conta 300.012-5-FOPAG (47076)

A conta 300.012-5/FOPAG, de caráter transitório, específica para o pagamento das folhas de pessoal, recebe valores encaminhados pelas contas movimento do IPREV. A partir desse momento, de forma quase simultânea, são liberados os arquivos de autorização de crédito, da conta FOPAG, de diversas folhas de pagamento pagas pelo IPREV, tais como: servidores ativos, inativos, pensionistas e bolsistas. Então, quando o crédito está disponível na conta 300.012-5/FOPAG para crédito na conta-corrente de cada beneficiário, esse valor não é mais recurso previdenciário, mas sim do beneficiário do RPPS, motivo pelo qual essa conta não é contabilizada.

Quando não é realizado o recadastramento por parte do servidor ou quando há alguma divergência nos dados bancários, o valor permanece nesta conta à disposição do servidor/beneficiário, até que os mesmos venham a regularizar o problema que impediu ao Banco o pagamento da remuneração.

Nos casos da falta de recadastramento (inativos e pensionistas) o valor não reclamado é liberado a quem de direito, mediante a regularização junto ao IPREV. Nesse momento, as gerências responsáveis (GERIN e GEPEN) encaminham diretamente ao Banco do Brasil arquivos de liberação desses pagamentos, ou seja, sem que haja a necessidade de transitar pela GEAFIC, o que torna a operação muito mais célere. Aliás, esses recursos estão disponíveis na conta 300.012-5/FOPAG, justamente por não serem mais recursos previdenciários e sim recursos da despesa com o pagamento de benefícios.

No caso dos valores rejeitados, em razão das inconsistências nos dados bancários e/ou CPF, o valor também permanece na conta FOPAG, pelo período de 30 dias, à disposição do servidor/beneficiário. Após este prazo o Banco do Brasil deve encaminhar ofício com o crédito correspondente à devolução dos valores não reclamados. Este valor é depositado na conta pagadora do IPREV, normalmente, 806.016-9/Poder Executivo, onde compõe o saldo das aplicações financeiras, de acordo com as regras vigentes. O registro é realizado na conta 2.1.8.8.1.04.08.00 (Depósitos por devolução de valores não reclamados) e conta 2.1.8.8.1.04.14.00 (Depósitos de Valores Bloqueados referente à Pensão).

A GEAFIC tem mantido contato com a GERIN e GEPEN, no sentido de se evitar o acúmulo de recursos nessa conta. Para tanto, deve ser informado à GEAFIC pelas gerências responsáveis os valores ainda não regularizados, que a princípio não devam ser reclamados, para que a GEAFIC solicite ao Banco do Brasil a remessa desses valores para as respectivas contas pagadoras do IPREV. Após a transferência para a conta pagadora, todo o procedimento de pagamento ao beneficiário torna-se mais moroso, em razão de toda a rotina de pagamento que deve ser seguida pela GEAFIC.

O saldo da conta 300.012-5/FOPAG em 31/12/2019 era de **R\$ 1.599.706,99**.

n) Passivo Circulante

O Fundo Financeiro possui em 31.12.2019 um passivo circulante no valor de **R\$ 71.579.774,69**, conforme demonstrado a seguir:

PASSIVO CIRCULANTE EM 31.12.2019

Conta contábil	Descrição	Valor
2.1.8.8.1.01.10 – Plano Prev. Assist. med	Consignação folha dez.	R\$ 226.698,35
2.1.8.8.1.01.11 – Assistência à Saúde	Consignação folha dez.	R\$ 19.332.652,82
2.1.8.8.1.01.13 – Sindicatos	Consignação folha dez.	R\$ 849.403,52
2.1.8.8.1.01.14 – Associações	Consignação folha dez.	R\$ 3.499.388,27
2.1.8.8.1.01.15 – Cooperativas	Consignação folha dez.	R\$ 1.244.642,28
2.1.8.8.1.01.16 – Planos de Seguros	Consignação folha dez.	R\$ 1.601.619,78
2.1.8.8.1.01.17 – empréstimos e Finac.	Consignação folha dez.	R\$ 43.554.356,59
2.1.8.8.1.99.00 – Outros Consignatários	Consignação folha dez.	R\$ 12.810,45
TOTAL CONSIGNAÇÕES FOLHA		R\$ 70.321.572,06
2.1.8.8.1.04.08 – depósitos por devolução de valores não reclamados	Proventos e pensões com problemas	R\$ 119.839,18
2.1.8.8.1.04.11 – pagamento devolvido	Pagamento devolvido na última transmissão	R\$ 560,00
2.1.8.8.1.04.14 – Depósitos de valores bloqueados ref. Pensão RPPS	Bloqueio de pensão	R\$ 428.347,08
2.1.8.8.1.04.99.02 – Depósitos diversos demais órgãos (F)	Entradas de terceiros a serem devolvidas ou transferidas para o destinatário correto e entrada com problema de identificação do depositante	R\$ 709.456,37
TOTAL GERAL		R\$ 71.579.774,69

o) Repasse para Cobertura da Insuficiência Financeira

No exercício de 2019 o repasse feito pelos Poderes para cobertura da insuficiência Financeira da folha de inativos foi **R\$ 4.114.512.058,57**, conforme tabela abaixo:

Cobertura Insuficiência Financeira – Folha de Inativos

Poder	Ano 2019	Ano 2018	Ano 2017
Poder Executivo	R\$ 3.877.766.295,70	R\$ 3.573.828.898,02	R\$ 3.415.433.736,11
Asemb. Legislativa	R\$ 187.190.280,07	R\$ 168.249.483,42	R\$ 160.464.550,40
Tribunal de Contas	R\$ 49.555.482,80	R\$ 38.791.374,38	R\$ 32.787.653,46
Tribunal de Justiça	-----	-----	-----
Ministério Público	-----	-----	-----
TOTAL	R\$ 4.114.512.058,57	R\$ 3.780.869.755,82	R\$ 3.608.685.939,97

Fonte: conta 4.5.1.3.2.01.01.00

p) Outros Repasses

O Tesouro do Estado repassou no exercício de 2019 valores para cobertura da folha de inativos dos serventuários de justiça; para cobertura da folha de pensionistas dos serventuários de justiça e prefeituras e para pagamento de RPs, conforme demonstrativo abaixo:

OUTROS REPASSES				
Conta Contábil	Descrição Repasse	Ano 2019	Ano 2018	Ano 2017
4.5.1.1.2.01.03.06	Folha de inativos serventuários Justiça	R\$ 35.717.800,42	R\$ 37.768.455,04	R\$ 36.046.206,34
4.5.1.1.2.02.05.03	Folha Pensionistas Serv. Justiça e Pref.	R\$ 43.689.467,62	R\$ 43.102.192,98	R\$ 42.102.284,64
4.5.1.1.2.01.03.20	Repasse pagamento RPV	<u>R\$ 4.779.610,68</u>	<u>R\$ 4.308.500,00</u>	<u>R\$ 18.628.085,77</u>
TOTAL		R\$ 84.186.878,72	R\$ 85.179.148,02	R\$ 96.776.576,75

O Valor repassado pelo Tesouro do Estado para cobertura da folha de inativos dos serventuários de justiça é descentralizado ao Tribunal de Justiça mensalmente, haja vista a folha de pagamento dos serventuários ser executada e paga no TJ.

O repasse para cobertura da folha de pensionistas de serventuários de justiça e Prefeituras começou a ser feito pelo Tesouro do Estado em JULHO de 2015 (fonte 100). Até o mês de junho/2015 a despesa era paga com fonte previdenciária 250.

q) Descentralização orçamentária e financeira para execução da folha de inativos dos poderes

A folha de inativos da Alesc, Tribunal de Contas, Tribunal de Justiça e Ministério Público é executada e paga nos respectivos poderes. Para isso, foram feitas descentralizações orçamentária e financeira, no exercício de 2019, no valor de R\$ **636.336.385,67**, conforme abaixo discriminado:

Descentralização orçamentária e financeira para execução folha inativos dos poderes			
	Ano 2019	Ano 2018	Ano 2017
Assembleia Legislativa	R\$ 187.873.462,80	R\$ 168.958.573,72	R\$ 162.496.751,59
Tribunal de Contas	R\$ 80.131.005,00	R\$ 71.173.617,74	R\$ 66.369.429,60
Tribunal de Justiça *	R\$ 291.415.719,29	R\$ 261.059.899,61	R\$ 238.518.799,88
Ministério Público	<u>R\$ 76.916.198,58</u>	<u>R\$ 64.491.041,85</u>	<u>R\$ 60.659.908,67</u>
TOTAL	R\$ 636.336.385,67	R\$ 565.683.132,92	R\$ 528.044.889,74

Fonte: conta 8.2.2.1.2.04.03.00 e 8.2.2.1.2.04.04.00

* O valor de R\$ 291.415.719,29 do Tribunal de Justiça compõem-se de R\$ 255.697.918,87 folha de inativos do TJ e R\$ 35.717.800,42 folha de inativos Serventuários de Justiça.

r) Ajuste de Exercícios Anteriores

No Exercício de 2019 foi lançado a débito da conta 2.3.7.1.1.03.00.00 (ajustes de Exercícios Anteriores o valor de R\$ 17.550.654,54.

Esse valor refere-se a créditos a receber decorrentes de notificações extrajudiciais que vinham sendo registrados no ativo desde 2015.

Desde o início dos registros em 2015 a contabilidade monitorava o saldo da conta, tendo percebido um crescimento no saldo da mesma, sendo que as baixas decorrentes dos pagamentos dessas dívidas eram inexpressivas. As informações referentes ao pagamento devem ser enviadas da GEFIS (Gerência de Fiscalização do IPREV) para a contabilidade, a fim de baixar os valores pagos.

Assim, em virtude do saldo expressivo na conta 1.1.3.6.1.01.01.00, que em 01.03.2019 era de R\$ 17.550.654,54, e a falta de informações sobre os pagamentos, a contabilidade alterou os registros contábeis da seguinte forma:

Em 01.03.2019 foi baixado o valor total dos créditos a receber (R\$ 17.550.654,54) da conta 1.1.3.6.1.01.01.00 contra a conta de ajustes de exercícios anteriores (2.3.7.1.1.03.00.00) e passou-se a registrar os créditos decorrentes de notificações extrajudiciais na conta contábil de controle 8.9.9.4.2.01.00.00 (Contribuições Previdenciárias – Notificações Extrajudiciais).

A baixa na conta do ativo foi feita pelas seguintes razões:

O saldo de R\$ 17.550.654,54 não correspondia à realidade. Vários valores já haviam sido pagos através de parcelamentos descontados em folha de pagamento, mas a contabilidade não recebia informações para a baixa.

Percebeu-se também que muitos valores registrados impactaram o resultado duas vezes. Uma vez quando a Gerência de Fiscalização encaminhou os processos para registro dos valores a receber e outra vez quando o Fundo Financeiro recebeu os valores de notificações extrajudiciais que eram descontados em folha de pagamento. Nesse caso, o valor está embutido no montante das contribuições previdenciárias recebidas mensalmente e para registro contábil é necessário lançar o valor a receber antes do registro da receita. Não há como a contabilidade saber que, em meio ao montante das contribuições previdenciárias mensais, existem valores que se referem a notificações extrajudiciais. Isso teria que ser informado pela Gerência que controla individualmente o pagamento dos parcelamentos, o que não ocorria.

Com essa nova forma de registro, quando houver recebimento de valores, os mesmos serão baixados das contas de controle, lançados a receber e registrados como receita, impactando assim uma única vez o resultado do exercício.

s) Demonstração das Variações Patrimoniais

O Fundo Financeiro apresenta no exercício de 2019 um resultado superavitário de R\$ 285.475.083,55, ao passo que em 2018 o resultado foi deficitário em R\$ 435.813.245,81.

No exercício de 2018 o principal fator que contribuiu para o resultado negativo foi o lançamento do cálculo atuarial.

No exercício de 2019 o principal fator que contribuiu para o resultado superavitário foi a baixa dos precatórios do passivo, que teve como contrapartida uma variação patrimonial aumentativa.

Segundo a Gerência de Contabilidade Pública da Secretaria da Fazenda, houve uma mudança nas rotinas internas de repasse e pagamento dos precatórios para 2020, que resultou na necessidade de centralizar os precatórios na Unidade Encargos Gerias (520002-00001).

Os principais fatores para o resultado superavitário foram:

R\$ 325.236.143,67 – Desincorporação de Passivos (baixa precatórios durante 2019)

R\$ 29.204.255,11 – VPA decorrente fatos Geradores Diversos (pgto. Precatórios)

R\$ 162.994.109.830,98 - Lançamento Reversão Provisões matemáticas

R\$(163.077.705.363,63)- VPD lançamento Provisões matemáticas

R\$ 270.844.866,13

t) Balanço Orçamentário

O balanço orçamentário do Fundo Financeiro apresenta um déficit orçamentário no valor de **R\$ 3.379.148.040,89**.

Isso ocorre porque o demonstrativo não traz os valores recebidos a título de cobertura da insuficiência Financeira, os repasses para pagamento de RPV, os repasses para pagamento da folha de inativos e pensão dos serventuários de justiça e Prefeituras.

Também não demonstra os valores descentralizados aos poderes (ALESC, Ministério Público, Tribunal de Justiça e Tribunal de Contas) para pagamento das folhas de inativos daqueles poderes. Assim, considerando os valores acima citados tem-se um resultado superavitário, conforme demonstrado a seguir:

ENTRADAS	EXERCÍCIO 2019
Receitas Realizadas	R\$ 2.708.141.900,70
Superávit Financeiro do exercício anterior utilizado para pagamento das despesas de 2019	R\$ 13.338.460,91
Cobertura Insuficiência Financeira (Executivo, TCE e ALESC)	R\$ 4.114.512.058,57
Repasse para pgto RPVs	R\$ 4.779.610,68

Repasse p/ pgto folha inativos – serventuário de justiça	R\$ 35.717.800,42
Repasse p/ pgto folha de pensão – serv. de justiça e Prefeituras	R\$ 43.689.467,62
TOTAL ENTRADAS (a)	R\$ 6.920.179.298,90
SAÍDAS	
Despesas Correntes empenhadas	R\$ 6.087.289.941,59
Descentralização aos poderes para pgto folha de inativos	R\$ 636.336.385,67
TOTAL SAÍDAS (b)	R\$ 6.723.626.327,26
Superávit Execução Orçamentária (a-b)	R\$ 196.552.971,64

Conforme quadro acima, verifica-se que, depois dos ajustes, houve resultado orçamentário superavitário no valor de R\$ 196.552.971,64.

O valor expressivo decorre do fato de que nem toda receita arrecadada em 2019 foi utilizada para o pagamento de benefícios previdenciários no exercício. É o caso do Tribunal de Justiça e do Ministério Público, que ao final de 2019 apresentam saldos consideráveis na fonte previdenciária (Fonte 250) e aplicações financeiras (fonte 289). Já o Poder Executivo, Alesc e TCE precisaram repassar durante o ano a cobertura para insuficiência financeiras, em virtude da arrecadação desses poderes não ser suficiente para cobrir a totalidade da despesa com folha de inativos.

Conforme quadro acima, a despesa corrente empenhada no ano de 2019 foi de R\$ 6.087.289.941,59. O valor está assim composto:

Encargos com inativos do Poder Executivo:	R\$ 5.027.758.531,76
Pensões civis e militares (todos os poderes):	R\$ 1.054.671.877,13
Sentenças Judiciais	: R\$ 4.859.532,70
TOTAL	: R\$ 6.087.289.941,59

(Fonte: Relatório Programa de Trabalho.)

Os encargos com inativos dos poderes (Alesc, TJ, TCE e Ministério Público) não estão incluídos no valor de R\$ 6.087.289.941,59. A despesa com esses inativos é executada em cada poder, através da descentralização orçamentária e financeira feita pelo Fundo Financeiro.

No exercício de 2019 a despesa total com inativos dos poderes foi de R\$ 636.336.385,67, conforme quadro constante no item “q”.

u) Declaração de Regularidade do Inventário Físico de Bens em Almoxarifado

Os bens em almoxarifado encontram-se registrados no ativo do Instituto de Previdência de Santa Catarina (IPREV). Assim, a declaração de regularidade do inventário dos bens em almoxarifado foi arquivada no IPREV, processo SGPE IPREV ° 867/2019

No Fundo Financeiro estão registrados os bens móveis permanentes.

PARECER DO CONSELHO FISCAL DO REGIME PRÓPRIO DE PREVIDÊNCIA DOS SERVIDORES PÚBLICOS DO ESTADO DE SANTA CATARINA - EXERCÍCIO 2019

O Instituto de Previdência do Estado de Santa Catarina (IPREV) é a unidade gestora do Regime Próprio de Previdência Social do Estado de Santa Catarina (RPPS/SC), sendo responsável pela administração dos benefícios previdenciários dos servidores públicos do Estado e seus dependentes. É uma autarquia com personalidade jurídica de direito público interno e autonomia administrativa, operacional e financeira.

O RPPS/SC possui caráter contributivo e solidário e está organizado de acordo com a Lei Complementar 412/2008, sendo composto pelas unidades gestoras IPREV e Fundo Financeiro. A primeira é a unidade administrativa, responsável pela gestão da autarquia e a segunda, destina-se à arrecadação e pagamento de benefícios previdenciários aos segurados e seus dependentes.

O Conselho Fiscal do RPPS/SC foi instituído em 2013, como órgão de fiscalização da gestão financeira, com fundamento no art. 43, inc. I, da Lei Complementar 412/2008. De acordo com o inciso VIII do mesmo dispositivo, regulamentado pelo Inc. IX, art. 4º, da Resolução 001/2013/CF/RPPS/SC, é de sua competência “remeter ao Conselho de Administração do RPPS/SC, anualmente, parecer sobre as contas e os balancetes do IPREV/SC”. Em atendimento ao Inc. IV, art. 10, da Instrução Normativa TC-0020/2015, o referido parecer também deve ser encaminhado ao Presidente do IPREV/SC para que o remeta ao TCE/SC.

Desse modo, dando cumprimento à referida legislação, este Conselho emite o presente Parecer sobre as contas e os demonstrativos contábeis do exercício de 2019. Além dos balanços anuais, no transcorrer do exercício, foram examinados os balancetes mensais das unidades gestoras do IPREV/SC, apreciados documentos e relatórios de atividades, solicitadas informações e esclarecimentos aos gestores, bem como sugeridas medidas corretivas.

1 UNIDADE ADMINISTRATIVA – IPREV/SC

Inicia-se este parecer apresentando uma análise das contas da unidade gestora IPREV/SC, segmentada em execução orçamentária, patrimonial e financeira, tomando como base os balancetes mensais e os demonstrativos contábeis da Prestação de Contas Anual.

1.1 EXECUÇÃO ORÇAMENTÁRIA

O balanço orçamentário da unidade administrativa do IPREV/SC está descrito no quadro 1, onde constam as receitas realizadas e as despesas liquidadas.

Observa-se que o resultado orçamentário foi deficitário em R\$ 93,8 milhões, tendo em vista a metodologia de contabilização da execução orçamentária, em que parte dos recursos recebidos são registrados como receita na unidade arrecadadora e repassados por meio da conta transferências intragovernamentais. É o caso dos recursos provenientes da taxa de administração, que são arrecadados pelo Fundo Financeiro e nele contabilizados como receita e transferidos ao IPREV.

Quadro 1 - Resultado Orçamentário do Exercício

DESCRIÇÃO	2019	2018
RECEITAS CORRENTES	1.701.025,82	1.842.224,31
Receita Patrimonial	671.399,36	1.104.628,40
Receita de Serviços	503.054,67	460.989,15
Outras Receitas Correntes	526.571,79	276.606,76
RECEITAS DE CAPITAL	0,00	0,00
SUBTOTAL DAS RECEITAS	1.701.025,82	1.842.224,31
Déficit	93.761.415,86	95.443.756,66
TOTAL	95.462.441,68	97.285.980,97
SALDOS DE EXERC. ANTERIORES	429.286,06	9.018.074,30
Superávit Financeiro	429.286,06	9.018.074,30
DESPESAS CORRENTES	89.142.358,34	90.292.408,47
Pessoal e Encargos Sociais	32.364.300,73	37.846.181,40
Outras Despesas Correntes	56.778.057,61	52.446.227,07
DESPESAS DE CAPITAL	5.986,34	16.318,52
Investimentos	5.986,34	16.318,52
SUBTOTAL DAS DESPESAS	89.148.344,68	90.308.726,99
SUPERÁVIT	0,00	0,00
TOTAL	89.148.344,68	90.308.726,99

Fonte: Balanço orçamentário.

Desse modo, demonstra-se no quadro 2, o resultado orçamentário ajustado pelas transferências recebidas/concedidas para execução orçamentária, no qual se observa que o déficit orçamentário se transformou em superávit (Resultado Orçamentário Ajustado) no valor de R\$ 12,9 milhões. No exercício anterior, esse resultado foi negativo em R\$ 845,7 mil. A mudança positiva para essa unidade decorre do aumento das transferências recebidas (taxa de administração) em 14%

Quadro 2 - Resultado Orçamentário Ajustado

Descrição	2019	2018
Receita Orçamentária	1.701.025,82	1.842.224,31
Transf. Intra. Recebidas	104.168.336,96	91.206.726,08
Recebimentos Totais	105.869.362,78	93.048.950,39
Despesa Orçamentária	(89.142.358,34)	(90.308.726,99)
Transf. Intra. Concedidas	(3.835.631,71)	(3.585.918,30)
Despesas Totais	(92.977.990,05)	(93.894.645,29)
Resultado Orçamentário Ajustado	12.891.372,73	(845.694,90)

Fonte: Balanço Financeiro e Orçamentário.

A execução das despesas orçamentárias está demonstrada no quadro 3, onde se observa que foram realizados 76% da dotação com pessoal e encargos sociais, 95% de outras despesas correntes e menos de 1% da dotação referente a investimentos. Assim, fica evidenciada considerável

discrepância entre os valores orçados e realizados das despesas de capital, diferente das outras despesas correntes, que ficaram bastante próximas dos valores orçados.

Quadro 3 – Execução da Despesa

Grupo Natureza	Dotação Atualizada	Despesas Empenhadas	Despesas Liquidadas	Despesas Pagas	Saldo Dotação	Execução
Pessoal e Enc. Sociais	42.824.300,00	32.364.320,73	32.364.300,73	32.364.300,73	10.459.979,27	76%
Out. Desp. Correntes	66.361.311,88	63.072.308,61	56.778.057,61	56.752.759,64	3.289.003,27	95%
Investimentos	3.656.860,00	25.812,34	5.986,34	5.986,34	3.631.047,66	1%
Total	112.842.471,88	95.462.441,68	89.148.344,68	89.123.046,71	17.380.030,20	85%

Fonte: Balanço orçamentário.

Foram analisados os empenhos por modalidade de licitação, conforme exposto no quadro 4, num total de R\$ 95,5 milhões. Observa-se que 92,8% foram realizados sem licitação, por não se aplicar o certame; dos 7,2% restantes, quase a metade (3,5%) foi realizada por dispensa ou inexigibilidade. Do total licitado, 79,5% foi por concorrência, 13,4% por pregão presencial e 6,9% por pregão eletrônico, sendo esta a modalidade menos empregada. No entanto, pode ser mais econômica, recomendando-se o seu uso em detrimento de outras modalidades, nos termos da legislação vigente. Em relação ao exercício anterior, verifica-se que diminuiu o percentual de uso do pregão presencial em 11,74 pontos percentuais e aumentou o uso da concorrência em 10,02 pontos percentuais.

Quadro 4: Empenhos por modalidade de licitação

Descrição	Valor	% Subtotal	% Total
Convite	6.842,84	0,2%	0,0%
Concorrência	2.828.557,78	79,5%	3,0%
Pregão Eletrônico	246.569,99	6,9%	0,3%
Pregão Presencial	475.063,79	13,4%	0,5%
Total Licitado	3.557.034,40	100,0%	3,7%
Dispensa Licitação por Limite	74.335,14	2,2%	0,1%
Outras Dispensas	2.841.595,20	84,7%	3,0%
Licitação Inexigível	437.938,70	13,1%	0,5%
Total Dispensa e Inexigibilidade	3.353.869,04	100,0%	3,5%
Não Aplicável	88.551.538,24	100,0%	92,8%
Total Não Aplicável	88.551.538,24	100,0%	92,8%
Total Geral	95.462.441,68	-	100,0%

Fonte: Balancete Dez/2019.

O quadro 5 apresenta as informações relacionadas à execução de restos a pagar processados e não processados, inscritos em exercícios anteriores a 2019.

Quadro 5: Execução de Restos a Pagar

DESCRIÇÃO	INSCRITOS EM		LIQUIDADOS	PAGOS	CANCELADOS	SALDO A PAGAR
	Ex. Anteriores	31. Dez. 2018				
Restos a Pagar não Processados						
Despesas Correntes	-	6.977.253,98	5.859.317,92	5.859.317,92	1.117.936,06	-
Pessoal e Encargos Sociais	-	719,93	-	-	719,93	-
Outras Despesas Correntes	-	6.976.534,15	5.859.317,92	5.859.317,92	1.117.216,23	-
Restos a Pagar Processados						
Despesas Correntes	-	106.322,42	-	106.322,42	-	-
Pessoal e Encargos Sociais	-	77.574,41	-	77.574,41	-	-
Outras Despesas Correntes	-	28.748,01	-	28.748,01	-	-

Fonte: Balanço orçamentário.

Verificou-se que foram inscritos no total R\$ 7,08 milhões, sendo executados 84% e cancelados 16%. Nesse sentido, recomenda-se que os empenhos sejam cuidadosamente analisados antes da inscrição em restos a pagar, de modo a não comprometer os gastos do exercício seguinte.

1.2 EXECUÇÃO PATRIMONIAL

A execução patrimonial é demonstrada pela Demonstração das Variações Patrimoniais (DVP) e pelo Balanço Patrimonial.

1.2.1 Demonstração das Variações Patrimoniais (DVP)

O quadro 6 apresenta o resultado patrimonial do período. As principais receitas são a taxa de administração (98%) e outras receitas (1,2%) e as despesas, são tributárias (54%) e Pessoal e Encargos (34,6%).

Quadro 6: Resultado Patrimonial

Descrição	2019	2018	Variação	Prop.
Variações Patrimoniais Aumentativas	106.575.679,14	93.241.360,38	14%	100%
Serviços Administrativos	503.054,67	460.989,15	9%	0,5%
Remuneração Aplicações Financeiras	671.399,36	1.104.628,40	-39%	0,6%
Taxa Administração	104.168.336,96	91.057.938,30	14%	97,7%
Outras Receitas	1.232.888,15	617.804,53	100%	1,2%
Despesas	98.604.838,71	99.620.452,45	-1%	100%
Pessoal e Encargos	34.108.620,05	39.333.134,71	-13%	34,6%
PIS/PASEP	53.254.412,73	49.349.233,02	8%	54,0%
Uso de Materiais e Serviços	7.277.417,63	6.967.701,19	4%	7,4%
Outras Despesas	3.964.388,30	3.970.383,53	0%	4,0%
Resultado Período	7.970.840,43	- 6.379.092,07	225%	8,1%

Fonte: Demonstração das Variações Patrimoniais; Balancete dez/2019.

Observa-se que, em relação ao exercício anterior, as variações aumentativas (receitas patrimoniais) sofreram aumento de 14%, enquanto as variações diminutivas (despesas patrimoniais) diminuíram em 1%, gerando variação positiva em 225%. Os fatores que geraram esse resultado foram o aumento significativo da taxa de administração, apesar da diminuição da remuneração de aplicações financeiras em 39%. A queda de 13% nos gastos com pessoal e encargos não influenciou muito o resultado, tendo em vista que as despesas tributárias e o uso de serviços e materiais aumentaram em conjunto 12%.

Cabe, no entanto, destacar que o valor efetivamente recebido a título de taxa de administração foi de R\$ 100.332.465,35, tendo em vista que no mês de maio houve devolução ao Fundo Financeiro de parte dessa receita.

1.2.2 Balanço Patrimonial (BP)

O quadro 7 apresenta a posição patrimonial em 31 de dezembro dos dois últimos exercícios. Observa-se que os recursos financeiros aumentaram 57% em relação a 2018. A causa foi o aumento da receita referente à taxa de administração. No passivo, verifica-se que as obrigações com precatórios foram revertidas para o resultado e as demais foram liquidadas no exercício. O resultado do período, de aproximadamente R\$ 8 milhões gerou aumento do patrimônio líquido em 75%. Portanto, considerando que o aumento do patrimônio da unidade administrativa do RPPS/SC, decorre de transferências de recursos que poderiam ser direcionados ao pagamento de benefícios, recomenda-se análise da redução da taxa judiciária, bem como a devolução dos recursos excedentes.

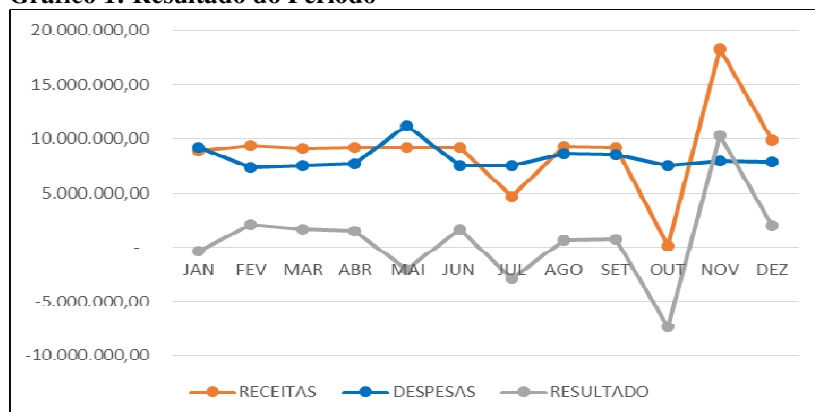
Quadro 7: Balanço Patrimonial

Contas	2019	2018	Variação
Ativo Circulante	18.659.270,38	11.991.989,94	56%
Caixa e Equivalente de Caixa	-	-	0%
Créditos a Curto Prazo	43.811,82	64.411,83	-32%
Investimentos e Aplicações Temporárias	18.571.222,45	11.858.668,05	57%
Estoques	35.798,42	59.392,73	-40%
Outros Direitos	8.437,69	9.517,33	-11%
Ativo Não Circulante	-	-	0%
Imobilizado	-	-	0%
ATIVO TOTAL	18.659.270,38	11.991.989,94	56%
Passivo Circulante	61.016,07	806.713,81	-92%
Obrigações Trab., Prev. e Assistenciais	-	414.784,30	0%
Precatórios a Curto Prazo	-	111.064,42	0%
Consignações	-	268.207,72	0%
Outras Obrigações	61.016,07	12.657,37	382%
Passivo Não Circulante	-	555.322,10	0%
Precatórios a Longo Prazo	-	555.322,10	0%
Patrimônio Líquido	18.598.254,31	10.629.954,03	75%
Resultados Acumulados	18.598.254,31	10.629.954,03	75%
PASSIVO TOTAL	18.659.270,38	11.991.989,94	56%

Fonte: Balanço Patrimonial.

O gráfico 1 apresenta o comportamento das receitas e despesas patrimoniais, bem como do resultado no transcorrer de 2019.

Gráfico 1: Resultado do Período



Fonte: Elaborado a partir de dados coletados nos balancetes mensais de 2019.

Percebe-se oscilações relevantes da receita e do resultado nos meses de julho e outubro e novembro. Isso ocorreu porque o valor mensal da receita com a taxa de administração em julho foi inferior aos demais meses em 50% e o valor de outubro foi contabilizado somente em novembro. Essas oscilações decorrem do não cumprimento do princípio da competência da receita. Já, a despesa apresentou variação significativa no mês de maio, quando houve devolução de R\$ 3,8 milhões de taxa de administração.

Ressalta-se também a identificação de pagamento de despesa antes da execução dos serviços, o que conflita com a legislação vigente, em que o serviço deve ser atestado após sua efetiva prestação. É o caso do contrato 5590/2019, Processo IPREV 5307/2019, cuja finalidade é um Curso de Especialização Lato Sensu em Gestão de Regimes Próprios de Previdência Social, tendo como público alvo 17 (dezessete) servidores, no valor de R\$ 363.181,12, pagos integralmente antes do início dos serviços, em 28/11/2019, através da Ordem Bancária 2019OB178776. Destaca-se ainda que parte dos alunos do curso são vinculados a outros setores, como da Secretaria de Educação.

1.3 EXECUÇÃO FINANCEIRA

No quadro 8 apresenta-se a Demonstração dos Fluxos de Caixa da unidade administrativa.

Quadro 8: Resultado da Execução Financeira

Descrição	2019	2018
FLUXO DE CAIXA DAS ATIVIDADES OPERACIONAIS		
Ingressos	105.869.362,78	93.048.950,39
Receita de Serviços	503.054,67	460.989,15
Remuneração das Disponibilidades	671.399,36	1.104.628,40
Outras Receitas Derivadas e Originárias	526.571,79	276.606,76
Outros ingressos operacionais (Transferências recebidas)	104.168.336,96	91.206.726,08
Desembolsos	99.155.569,30	99.367.859,36
Pessoal e demais despesas	87.275.653,22	88.181.541,45
Transferências concedidas	8.044.284,37	7.600.399,61
Outros desembolsos operacionais	3.835.631,71	3.585.918,30
Fluxo de Caixa Líquido das Ativ. Operacionais (I)	6.713.793,48	(6.318.908,97)
FLUXO DE CAIXA DAS ATIVIDADES DE INVESTIMENTO		
Ingressos	-	-
Desembolsos	5.986,34	16.318,52
Aquisição de ativo não circulante	5.986,34	16.318,52
Fluxo de Caixa Líq. das Ativ. de Investimentos (II)	(5.986,34)	(16.318,52)
GERAÇÃO LÍQUIDA DE CAIXA	6.707.807,14	(6.335.227,49)
Caixa e Equivalente de Caixa Inicial	11.858.668,05	18.193.895,54
Caixa e Equivalente de Caixa Final	18.566.475,19	11.858.668,05

Fonte: Demonstração dos Fluxos de Caixas.

Essa demonstração compreende o total das disponibilidades financeiras das fontes de recursos orçamentários. Observa-se que, em 31/12/2019, havia R\$ 4.747,26 na fonte extraorçamentária que, somado ao saldo final (quadro 8), totaliza R\$ 18.566.475,19, conforme consta na conta de Investimentos e Aplicações Temporárias do balanço patrimonial (quadro 7). A geração líquida de caixa foi positiva devido ao aumento da arrecadação das receitas operacionais (taxa de administração) e manutenção das despesas em valores próximos aos executados no exercício anterior.

2 UNIDADE FUNDO FINANCEIRO

Nesta etapa do parecer, apresenta-se a análise das contas da unidade gestora Fundo Financeiro, subdividida em execução orçamentária, patrimonial e financeira, tendo como fundamento os balancetes mensais e os demonstrativos contábeis da Prestação de Contas Anual.

2.1 EXECUÇÃO ORÇAMENTÁRIA

O balanço orçamentário do Fundo Financeiro está descrito no quadro 9, onde constam as receitas realizadas e as despesas liquidadas.

Quadro 9 - Resultado Orçamentário do Exercício

Descrição	2019	2018
RECEITAS CORRENTES	2.708.074.180,70	2.617.449.867,75
Receitas de Contribuições	2.596.995.136,50	2.533.241.158,91
Receita Patrimonial	52.323.726,29	31.669.732,79
Receita de Serviços	12.326.579,15	5.681.029,96
Outras Receitas Correntes	46.428.738,76	46.857.946,09
RECEITAS DE CAPITAL	67.720,00	0,00
Alienação de Bens	67.720,00	0,00
Amortização de Empréstimo	0,00	0,00
SUBTOTAL DAS RECEITAS	2.708.141.900,70	2.617.449.867,75
Déficit	3.379.148.040,89	3.136.717.193,17
TOTAL	6.087.289.941,59	5.754.167.060,92
SALDOS DE EXERC. ANTERIORES	92.307.261,01	31.021.757,97
Superávit Financeiro	92.307.261,01	31.021.757,97
DESPESAS CORRENTES	6.087.250.375,61	5.754.126.487,73
Pessoal e Encargos Sociais	6.043.021.618,93	5.710.255.464,37
Outras Despesas Correntes	44.228.756,68	43.871.023,36
DESPESAS DE CAPITAL	0,00	0,00
Investimentos	0,00	0,00
SUBTOTAL DAS DESPESAS	6.087.250.375,61	5.754.126.487,73
SUPERÁVIT	0,00	0,00
TOTAL	6.087.250.375,61	5.754.126.487,73

Fonte: Balanço orçamentário.

Observa-se que o resultado orçamentário foi deficitário em R\$ 3,38 bilhões, tendo em vista a metodologia de contabilização da execução orçamentária, em que parte dos recursos recebidos são registrados como receita na unidade arrecadadora e repassados por meio da conta transferências intragovernamentais. É o caso dos recursos destinados à cobertura de insuficiência financeira e ao pagamento dos serventuários da justiça (cartorários privados beneficiários do RPPS/SC)

Desse modo, demonstra-se no quadro 10, o resultado orçamentário ajustado pelas transferências recebidas/concedidas para execução orçamentária, no qual se observa que o déficit orçamentário se transformou em superávit (Resultado Orçamentário Ajustado) no valor de R\$ 82,6 milhões. No exercício anterior, esse resultado foi de R\$ 75,7 milhões.

Quadro 10 - Resultado Orçamentário Ajustado

Descrição	2019	2018	Variação
Receita Orçamentária	2.708.074.180,70	2.617.449.867,75	3%
Transf. Intra. Recebidas	4.211.611.131,45	3.919.242.442,63	7%
Recebimentos Totais	6.919.685.312,15	6.536.692.310,38	6%
Despesa Orçamentária	-6.087.289.941,59	-5.754.126.487,73	6%
Transf. Intra. Concedidas	-749.818.591,21	-706.864.015,95	6%
Despesas Totais	-6.837.108.532,80	-6.460.990.503,68	6%
Resultado Orçamentário Ajustado	82.576.779,35	75.701.806,70	9%

Fonte: Balanço Financeiro e Orçamentário.

Observa-se no quadro 10 que as receitas e as despesas totais ajustadas pelas transferências aumentaram em 6% e o resultado em 9%. A execução das despesas orçamentárias está demonstrada no quadro 11, onde se observa que foram realizados 91% da dotação com pessoal e encargos sociais e 99% de outras despesas correntes.

Quadro 11 – Execução da Despesa

Grupo Natureza	Dotação Atualizada	Despesas Empenhadas	Despesas Liquidadas	Despesas Pagas	Saldo Dotação	Execução
Pessoal e Enc. Sociais	6.626.672.347,19	6.043.045.330,78	6.043.045.330,78	6.043.021.618,93	583.627.016,41	91%
Out. Desp. Correntes	44.620.383,14	44.244.610,81	44.228.756,68	44.228.756,68	375.772,33	99%
Total	6.671.292.730,33	6.087.289.941,59	6.087.274.087,46	6.087.250.375,61	584.002.788,74	91%

Fonte: Balanço orçamentário.

2.3 EXECUÇÃO PATRIMONIAL

A execução patrimonial é demonstrada pela Demonstração das Variações Patrimoniais (DVP) e pelo Balanço Patrimonial.

2.3.1 Demonstração das Variações Patrimoniais (DVP)

O resultado patrimonial do Fundo Financeiro está demonstrado no quadro 12.

Quadro 12: Resultado Patrimonial

Descrição	2019	Prop.	2018	Variação	Prop.
Variações Patrimoniais Aumentativas	7.359.372.460,01	100%	6.659.795.734,08	11%	100,0%
Contribuições	2.595.416.632,87	35%	2.537.964.703,17	2%	38,1%
Remuneração Aplicações Financeiras	50.749.102,73	1%	30.137.851,67	68%	0,5%
Aporte de Recursos	4.114.512.058,57	56%	3.919.242.442,63	5%	58,8%
Compensação Financeira entre RGPS/RPPS	45.727.493,28	1%	44.728.888,49	2%	0,7%
Outras Receitas	552.967.172,56	8%	127.721.848,12	333%	1,9%
Despesas	6.990.301.843,81	100%	6.640.876.960,36	5%	100,0%
Pessoal e Encargos	216.033,78	0%	110.452,36	96%	0,0%
Benefícios Previdenciários	6.759.166.750,91	97%	6.412.982.804,96	5%	96,6%
Repasse da Taxa de Administração	104.139.514,00	1%	91.057.938,30	14%	1,4%
Uso de Materiais e Serviços	696.985,91	0%	1.082.940,45	-36%	0,0%
Outras Variações	126.082.559,21	2%	135.632.107,96	-7%	2,0%
Resultado antes do Cálculo Atuarial	369.070.616,20		18.929.490,05	1850%	
Resultado do Cálculo Atuarial	- 83.595.532,65		- 454.742.735,86	82%	
Resultado Patrimonial do Período	285.475.083,55		- 435.813.245,81	166%	

Fonte: Demonstração das Variações Patrimoniais; Balancete.

As principais receitas são as contribuições sociais (35%) e o aporte de recursos para cobertura de insuficiência (56%) e as despesas principais são os benefícios previdenciários (97%) e a taxa de administração (1%). Observa-se que enquanto as receitas (variações patrimoniais

umentativas) cresceram 11%, as despesas (variações patrimoniais diminutivas) cresceram 5%, que é o mesmo percentual do aumento do aporte de recursos realizado pelo Poder Executivo, Legislativo e Tribunal de Contas. O resultado antes do cálculo atuarial, que em 2018 foi de aproximadamente R\$ 19 milhões, em 2019 foi de aproximadamente R\$ 369 milhões, representando um aumento positivo de 1850%, tendo em vista que as receitas superaram as despesas em seis pontos percentuais.

Considerando as provisões matemáticas lançadas na DVP pela contabilidade do RPPS/SC, os resultados são R\$ 285,5 milhões positivos em 2019, R\$ 435,8 milhões negativos em 2018 e R\$ 722 milhões positivos em 2017. No entanto, os valores apresentados no Relatório de Cálculo Atuarial divergem dos registros realizados. No último relatório, por exemplo, o déficit é de R\$ 154,5 bilhões e se observa que no referido relatório não há informações justificando essas diferenças.

No quadro 13, demonstra-se a remuneração de aplicações financeiras, cobertura de insuficiência e o saldo financeiro por Poder/Órgão. Verifica-se que 95% dos saldos financeiros estão vinculados ao Poder Judiciário e ao Ministério Público, bem como 92% da sua remuneração. Também se observou que esses entes não arcaram com insuficiência financeira em 2019, pois a arrecadação foi superior às despesas. Além disso, verificou-se que o saldo financeiro final foi maior que o inicial.

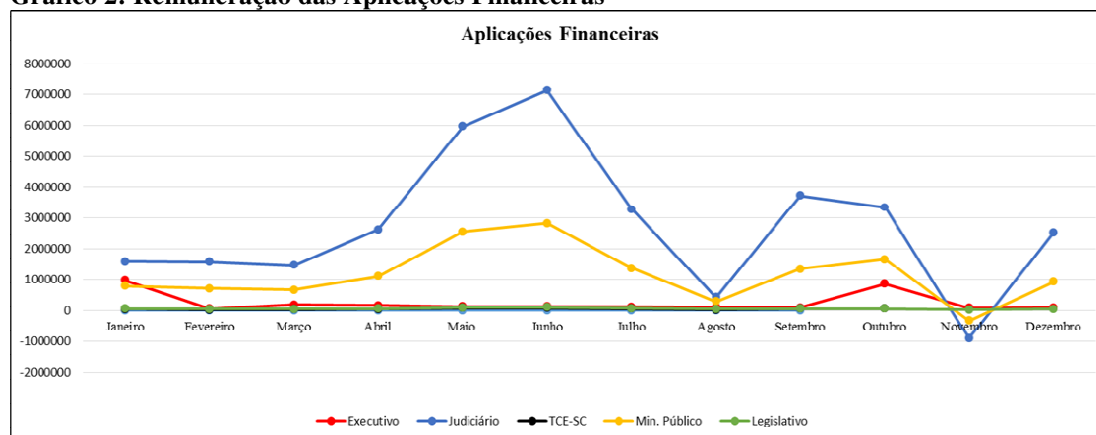
Quadro 13: Receitas e Disponibilidades por Poder/Órgãos

Poder/Órgão	Remuneração Financeira	Cobertura Insuf. Financeira	Saldo Financeiro
Executivo	2.935.081,80	3.877.972.063,35	10.840.815,20
Judiciário	32.716.547,28	-	355.601.308,74
TCE	546.018,88	49.555.482,80	4.943.788,26
Min. Público	13.847.846,57	-	157.408.039,22
Legislativo	703.608,20	186.984.512,42	11.741.438,23
Total	50.749.102,73	4.114.512.058,57	540.535.389,65

Fonte: Balancete; Registros Contábeis FF.

O gráfico 2 apresenta o comportamento da remuneração das aplicações financeiras ao longo do exercício 2019, que foi bastante oscilante. As principais quedas ocorreram em agosto e novembro.

Gráfico 2: Remuneração das Aplicações Financeiras



Fonte: Balancete; Registros Contábeis FF.

Foram identificados os seguintes registros, os quais parecem divergir das operações legalmente permitidas ao RPPS:

- Transferências ao Tesouro do Estado de R\$ 20.250,00, em 16/10/2019, através do documento 2019OB162456 e R\$ 3.570,00, em 11/11/2019 (2019OB168499). O recurso é decorrente da alienação de Bens Previdenciários do Fundo Financeiro no leilão nº 001/SEA/2019;
- Repasse de R\$ 22.441,44 ao Tesouro do Estado de saldo da Fonte 101, em dezembro de 2019, mediante o documento 2019OB193010;
- Repasse de R\$ 240.820,10 ao Tesouro do Estado a título de saldo remanescente da fonte 0100, do exercício 2018, em 17/04/2019, através da 2019OB051672;
- Gastos com salários e encargos no valor de R\$ 216.033,78;
- Gastos com Honorários Advocatícios - Ônus de Sucumbência - R\$ 601.293,31.

Nesse sentido, apresenta-se a Lei 9.717/98, art. 1º, inciso III, combinado com o art. 6, incisos VIII, que determina expressamente que as contribuições e os recursos vinculados ao RPPS devem ser utilizados exclusivamente para o pagamento de benefícios previdenciários e para a taxa de administração, sendo vedada qualquer outra destinação. Além disso, o inciso V do art. 6º também veda a utilização de recursos do fundo de bens, direitos e ativos para empréstimos de qualquer natureza, inclusive à União, aos Estados, ao Distrito Federal e aos Municípios.

2.3.2 Balanço Patrimonial (BP)

O quadro 14 apresenta o Balanço Patrimonial dos dois últimos exercícios, onde se verifica aumento de 15% do ativo circulante, o qual é composto quase que integralmente (99,95%) por recursos financeiros.

Quadro 14: Balanço Patrimonial do Fundo Financeiro

Contas	2019	2018	Variação
Ativo Circulante	547.084.269,74	477.268.181,67	15%
Caixa e Equivalente de Caixa	293.011,08	160.293,81	83%
Créditos a Curto Prazo	276.437,20	17.826.149,82	-98%
Investimentos e Aplicações Temporárias	546.514.821,46	459.281.738,04	19%
Ativo Não Circulante	110.183.667,79	110.734.744,02	0%
Créditos a Longo Prazo	774.385,27	1.048.538,21	-26%
Investimentos	51.611.859,97	51.431.628,97	0%
Imobilizado	57.797.422,55	58.254.576,84	-1%
ATIVO TOTAL	657.267.937,53	588.002.925,69	12%
Passivo Circulante	71.579.774,69	114.720.039,81	-38%
Precatórios de Benefícios Previdenciários	-	47.822.936,93	-100%
Demais Obrigações a Curto Prazo	71.579.774,69	66.897.102,88	7%
Passivo Não Circulante	588.002.925,69	743.522.077,74	-21%
Precatórios de Benef. Previdenciários LP	-	239.114.684,70	-100%
Provisões Matemáticas a Longo Prazo	588.002.925,69	504.407.393,04	17%
Patrimônio Líquido	- 2.314.762,85	- 270.239.191,86	-99%
Resultados Acumulados	- 2.314.762,85	- 270.239.191,86	-99%
PASSIVO TOTAL	657.267.937,53	588.002.925,69	12%

Fonte: Balanço Patrimonial.

Quanto aos créditos de curto prazo, observa-se uma redução de 98%. No quadro 15, detalha-se o comportamento de todos os créditos a receber a curto e longo prazo. Os créditos a curto prazo, cujos credores são municípios catarinenses, foram recebidos quase que integralmente no exercício de 2019, sendo que o saldo dessa conta no final do exercício é decorrente de reclassificação dos valores a longo prazo que serão recebidos no exercício seguinte.

Quadro 15: Detalhamento dos Créditos a Receber

Descrição	2019	2018	Perc.
Regime Próprio dos Servidores (RPPS)	0,00	17.550.654,54	-100%
Créditos Prev. Parcelados Municípios a Curto Prazo	276.437,20	275.495,28	0,3%
Créditos Prev. Parcelados Municípios a Longo Prazo	774.385,27	1.048.538,21	-26,1%
Total de Créditos a Receber	1.050.822,47	18.874.688,03	-94,4%

Fonte: Balanço Patrimonial; Balancete.

Na análise do balancete de março, verificou-se que, em 01/03/2019, foram baixados todos os créditos a curto prazo, em que os devedores são segurados do RPPS/SC (servidores), no valor total de R\$ 17.550.654,54 (2019NL008580), sob o argumento de que o registro seria feito através de contas de controle, tendo em vista que o recebimento é ínfimo.

A esse respeito, este Conselho Fiscal solicitou, através do ofício 07/2019, à presidência do IPREV, informações analíticas sobre esses créditos, bem como os registros em contas de passivo, como determinam as normas de contabilidade aplicáveis ao setor público. Também foram solicitadas informações sobre os esforços que estão sendo feitos para que esses valores sejam pagos pelos devedores. Porém, até o final do exercício, este Conselho não foi atendido.

Referente ao passivo circulante, verificou-se que foram realizados registros de baixa das obrigações com precatórios, sob a justificativa de que foram registradas na unidade geral do Estado. Porém, os recursos do RPPS/SC devem possuir controle próprio e independência, o que não está ocorrendo nesse caso. Se as obrigações são de fato do RPPS/SC, nele devem estar contabilizadas e demonstradas, com transparência e correção.

Também se observou que as provisões matemáticas demonstradas no ativo não circulante tiveram aumento de 17% (essa análise é demonstrada no capítulo 2.5) e que o patrimônio líquido passou de R\$ 270 milhões para R\$ 2 milhões, ambos negativos. Considerando o resultado do exercício de R\$ 285.475.083,55, o patrimônio líquido seria de R\$ 15.235.891,69 positivos. No entanto, os créditos a receber no valor de R\$ 17.550.654,54 foram baixados contra o resultado acumulado, mantendo o patrimônio negativo em R\$ 2.314.762,85.

2.4 EXECUÇÃO FINANCEIRA

A Demonstração dos Fluxos de Caixa (quadro 16) é o demonstrativo contábil que apresenta a execução financeira, no qual não constam valores de terceiros, somente aqueles relacionados com a execução orçamentária.

Quadro 16: Resultado Financeiro das Atividades Operacionais – Fundo Financeiro

Descrição	2019	2018
Ingressos	7.004.964.816,22	6.628.541.656,14
Receitas de Contribuições	2.596.995.136,50	2.533.241.158,91
Receita Patrimonial	1.574.623,56	1.531.881,12
Receita de Serviços	12.326.579,15	5.681.029,96
Remuneração das Disponibilidades	50.749.102,73	30.137.851,67
Transferências correntes recebidas	46.428.738,76	46.857.946,09
Outros ingressos operacionais	4.296.890.635,52	4.011.091.788,39
Desembolsos	6.918.452.939,83	6.550.938.374,76
Pessoal e demais despesas	6.083.353.908,10	5.752.225.013,05
Outros desembolsos operacionais	835.099.031,73	798.713.361,71
Fluxo de Caixa Líquido das Ativ. Operacionais	86.511.876,39	77.603.281,38
Ingressos	67.720,00	-
Alienação de Bens	67.720,00	-
Fluxo de Caixa Líquido das Ativ. de Investimentos	67.720,00	-
GERAÇÃO LÍQUIDA DE CAIXA	86.579.596,39	77.603.281,38
Caixa e Equivalente de Caixa Inicial	458.810.465,11	381.207.183,73
Caixa e Equivalente de Caixa Final	545.390.061,50	458.810.465,11

Fonte: Demonstração dos Fluxos de Caixas.

Observa-se que, nesse demonstrativo constam fluxos de caixa das atividades operacionais e de investimentos. A receita de alienação de bens se refere à venda em leilão de veículos, cuja arrecadação foi transferida para o Tesouro do Estado. O saldo financeiro é de R\$ 545.390.061,50 milhões, representando 99,74% dos recursos totais. Ao final do exercício, havia em caixa somente R\$ 1.417.771,04 de recursos de terceiros, os quais se referem a retenções das folhas de inativos e pensionistas.

3 DA AVALIAÇÃO ATUARIAL

A Nota Técnica 3525/19, elaborada por Francisco Humberto Simões Magro, Atuário MIBA 494, foi emitida em janeiro/2019, sendo esse o instrumento base de análise nesta etapa.

Quadro 17: Resumo do Quadro Funcional – Pessoal Civil

Descrição	2019			2018		
	Qde	Folha do Mês (R\$)	%	Qde	Folha do Mês (R\$)	%
Ativos	49.280	298.043.193,25	44,7	50.271	329.086.008,71	47,7
Inativos	46.341	307.041.653,49	46,1	46.270	298.261.344,88	43,2
Pensionistas	9.286	61.271.060,66	9,2	9.226	62.777.997,11	9,1
Total	104.907	666.355.907,40	100,0	105.767	690.125.350,70	100,0

Fonte: Relatório de Cálculo Atuarial 2019.

No quadro 17, verifica-se que o pessoal ativo civil, que representava 48% nos últimos dois anos, passou em 2019 para 45%, enquanto os inativos e pensionistas, que representavam 52%, passaram em 2019 para 55%. Portanto, observa-se que, em termos quantitativos, há 13% a mais de

inativos e pensionistas do que pessoal ativo. Quanto aos gastos salariais, esse mesmo percentual é de 23,6% e a renda média é de R\$ 6,3 mil.

O quadro 18 apresenta a situação dos militares, onde se verifica que 42% são ativos e 58%, inativos e pensionistas, mantendo-se os mesmos percentuais do exercício anterior. A renda média é de R\$ 7,1 mil, representando 12% a mais do que o pessoal civil.

Quadro 18: Quadro Militar

Descrição	2019			2018		
	Qde	Folha do Mês (R\$)	%	Qde	Folha do Mês (R\$)	%
Ativos	13.151	78.568.042,59	42,0	13.327	79.381.066,07	42,1
Inativos	10.327	92.257.186,87	49,3	9.961	92.662.625,06	49,2
Pensionistas	2.755	16.336.975,73	8,7	2.670	16.362.391,39	8,7
Total	26.233	187.162.205,19	100,0	25.958	188.406.082,52	100,0

Fonte: Relatório de Cálculo Atuarial 2019.

O quadro 19 apresenta o resumo geral, que inclui o pessoal civil e militar, totalizando 131 mil servidores, dos quais, 44% são ativos e o restante (56%), inativos e pensionistas. Observa-se que a renda média dos ativos é de R\$ 6,0 mil, enquanto a dos inativos é de R\$ 7,0 mil e pensionistas, R\$ 6,4 mil.

Quadro 19: Resumo Geral – Civil e Militar

Item	Qde	Folha do Mês (R\$)	%	Qde	Folha do Mês (R\$)	%
Ativos	62.431	376.611.235,84	44,1%	63.598	408.467.074,78	46,49
Inativos	56.668	399.298.840,36	46,8%	56.231	390.923.969,94	44,50
Pensionistas	12.041	77.608.036,39	9,1%	11.896	79.140.388,50	9,01
Total Geral	131.140	853.518.112,59	100,0%	131.725	878.531.433,22	100,00

Fonte: Relatório de Cálculo Atuarial 2019.

A evolução do plano de custeio do pessoal civil está demonstrada no item 3.4 (Futuras Aposentadorias), na tabela 13 da Nota Técnica nº 3525/19.

Referente ao pessoal civil, a tabela aponta que em 2018 eram 56.578 inativos e pensionistas com proventos de R\$ 367.489.159,32, além de 1.084 benefícios a conceder. Em 2037, há indicação de diminuição desse número, passando para 43.457, com proventos de R\$ 153.198.467,46. A renda média atual de R\$ 6,5 será de R\$ 3,5 mil. De acordo com a referida nota, os encargos do IPREV atualmente equivalem a 54% da folha de pagamento dos servidores ativos e em 2037 esse percentual será de 29,6%. Nesse sentido, cabe destacar que os números da tabela 13 da referida nota técnica não se harmonizam com a tabela 1, na qual, são apresentados 55.627 inativos e pensionistas referente a 2018, com proventos de R\$ 368.312.714,15, observando-se uma diferença entre essas tabelas de 951 beneficiários. Nota-se que o relatório foi elaborado em janeiro de 2019 e ainda apresenta 1.084 benefícios a conceder referente ao exercício findo (2018).

No que tange ao pessoal militar, a evolução do plano de custeio está demonstrada no item 5.4, da referida nota técnica, na tabela 23, na qual está demonstrada uma diminuição nos próximos 20

anos no contingente de inativos e pensionistas, porém com aumento do valor total dos proventos. No relatório de 2019, são 13.082 benefícios com proventos de R\$ 108.594.162,60 e em 2037 serão 8.482 benefícios, com proventos de R\$ 224.628.256,31. O percentual de encargos em relação à folha de pagamento dos servidores ativos é de 138,48%, atingindo 181,86% em 2037. A renda média, que atualmente é de R\$ 8,3 mil, em 20 anos será de R\$ 26,5.

No relatório anterior, esse valor projetado era de R\$ 12,6 mil. Logo, verifica-se que as notas técnicas de 2018 e 2019 apresentam consideráveis diferenças. A primeira, projetava 15.564 benefícios concedidos e 845 a conceder em 2036, com proventos acumulados de R\$ 195,9 milhões e a segunda, apresenta para o mesmo exercício 8.707 benefícios concedidos, 235 a conceder e R\$ 224,6 milhões de proventos acumulados. As discrepâncias ocorrem em todos os exercícios da correlação de ambas as tabelas.

Acerca dessas desigualdades, não se verificou nos relatórios motivos que as justifiquem. Portanto, diante do exposto, cabe ressaltar a importância de tais relatórios, utilizados ativamente nos processos decisórios e em registros contábeis e todos elaborados pelo mesmo profissional, Sr. Francisco Humberto Simões Magro, MIB 494. Também se observa que os relatórios atuariais de 2017 e 2018 foram elaborados nos meses de julho e março e o de 2019, em janeiro.

Destacam-se os relatórios de maio e dezembro de 2015, que serviram de base para a extinção do Fundo Previdenciário e aumento das alíquotas de contribuição, de 11% para 14%, há que se questionar sua fidedignidade, pois não há uma continuidade lógica nem justificativas plausíveis. Também são sucintos e pouco esclarecedores.

Os quadros 20 a 22 apresentam os demonstrativos das Reservas Técnicas e apuração dos Resultados do pessoal civil, militar e consolidado, extraídos dos relatórios elaborados nos últimos exercícios, de modo a possibilitar melhor compreensão da evolução dos valores.

Quadro 20: Apuração do Resultado do Pessoal Civil

RESERVAS TÉCNICAS				
TIPO	2019	2018	2017	2016
RMBAC ¹	(52.068.309.861,05)	(51.177.656.665,04)	(58.272.799.661,35)	(53.416.185.658,69)
RMBCC ²	(78.068.309.861,05)	(79.343.932.858,65)	(71.276.207.757,68)	(69.439.591.855,97)
Reserva Técnica	(130.803.897.636,62)	(130.521.589.523,69)	(129.549.007.419,02)	(122.855.777.514,66)
Comp. Financeira Receber	15.845.499.928,01	15.943.640.413,44	16.592.344.478,02	15.910.531.206,29
Comp. Financeira Pagar	(4.169.837.168,11)	0,00	0,00	0,00
Patrimônio	588.002.925,69	504.407.393,04	49.675.373,50	766.882.462,16
Resultado (Déficit)	(118.540.231.951,04)	(114.073.541.717,21)	(112.906.987.567,50)	(106.178.363.846,21)

Fonte: Relatório de Cálculo Atuarial 2019, 2018, 2017, 2016.

¹ RMBC - Reserva Matemática de Benefícios a Conceder.

² RMBCC - Reserva Matemática de Benefícios Concedidos

Observa-se que o resultado de todos os exercícios é deficitário, seguindo uma tendência, ao contrário do que se demonstra no quadro 20, não se verificando muita correlação entre os valores e índices apresentados no plano de benefícios e o resultado apurado.

Quanto ao Patrimônio, verifica-se que nos dois primeiros exercícios, o valor foi de R\$ 766,9; R\$ 49,7 milhões, havendo total discrepância e nos dois últimos, R\$ 504 e R\$ 588 milhões, respectivamente. O relatório informa por meio de nota à Tabela 26-A (p. 27), “Patrimônio em 31/12/2017”. No entanto, não apresenta a fonte de onde esse valor foi extraído ou como foi calculado, destacando-se que não se identificou tal valor no Balanço Patrimonial de 2017. O valor do Patrimônio Líquido era de R\$ 165.574.053,95. Além disso, é de se questionar o motivo porque não foi utilizado o valor do patrimônio de R\$ 2019, tendo em vista que o exercício já havia se encerrado.

O quadro 21 apresenta o resultado do pessoal militar, onde se observa que, nos três primeiros exercícios, o déficit aumentou e, em 2019, diminuiu. De 2016 para 2018, o aumento apresentado foi de 16% e, em 2019, a queda foi de 5%.

Quadro 21: Apuração do Resultado do Pessoal Militar

RESERVAS TÉCNICAS				
TIPO	2019	2018	2017	2016
RMBAC	(8.431.075.343,69)	(10.201.227.803,99)	(10.115.182.883,59)	(10.383.670.879,94)
RMBCC	(28.432.886.067,62)	(28.826.523.274,22)	(23.478.091.305,07)	(18.355.142.326,77)
Reserva Técnica	(36.863.961.411,31)	(39.027.751.078,21)	(33.593.274.188,66)	(28.738.813.206,71)
Comp. Financeira Receber	966.424.559,37	1.082.088.463,43	986.095.862,60	815.892.051,76
Comp. Financeira Pagar	(51.814.134,14)	0,00	0,00	0,00
Patrimônio	0,00	0,00	0,00	0,00
Resultado (Déficit)	(35.949.350.986,08)	(37.945.662.614,78)	(32.607.178.326,06)	(27.922.921.154,95)

Fonte: Relatórios de Cálculo Atuarial 2019, 2018, 2017, 2016.

O quadro 22 apresenta o resultado consolidado do pessoal civil e militar, ou seja, a soma dos quadros 20 e 21.

Quadro 22: Apuração do Resultado Consolidado

RESERVAS TÉCNICAS				
TIPO	2019	2018	2017	2016
RMBAC	(60.499.385.204,74)	(61.378.884.469,05)	(68.387.982.544,94)	(63.799.856.538,62)
RMBCC	(107.168.473.843,19)	(108.170.456.132,86)	(94.754.299.062,75)	(87.794.734.182,74)
Reserva Técnica	(167.667.859.047,93)	(169.549.340.601,91)	(163.142.281.607,69)	(151.594.590.721,36)
Comp. Financeira Receber	16.811.924.487,38	17.025.728.876,87	17.578.440.340,62	16.726.423.258,05
Comp. Financeira Pagar	4.221.651.302,25	0,00	0,00	0,00
Patrimônio	588.002.925,69	504.407.393,04	49.675.373,50	766.882.462,16
Resultado (Déficit)	(154.489.582.937,12)	(152.019.204.332,00)	(145.514.165.893,57)	(134.101.285.001,15)

Fonte: Relatórios de Cálculo Atuarial 2019, 2018, 2017, 2016.

Os resultados apresentados no quadro 22 foram deficitários em todos os exercícios. De acordo com o Relatório de Cálculo Atuarial de 2019, esse resultado representa “o valor atual total dos aportes mensais a serem efetuados pelo Tesouro do Estado de Santa Catarina ao longo do tempo [...] até à extinção do último benefício (de acordo com o art. 23 da LC nº 412/2008).” Portanto, conforme

se observa, o déficit de R\$ 154 bilhões deveria estar registrado como Provisões no Balanço Patrimonial do Fundo Financeiro.

Outro fator que merece destaque é a presença de inconsistências na base de dados disponível para a elaboração do cálculo atuarial descritas no capítulo 3 do Relatório de Cálculo Atuarial de 2019. Além disso, o gráfico “Relação Ativos X Inativos” indica que há 53% de inativos e 47% de ativos, enquanto a soma das tabelas 1 e 13, indicam 55,9% de inativos e pensionistas contra 43,1% de ativos, ou seja, a massa de inativos e pensionistas supera a de ativos, mesmo com esse conflito de dados. Consta também a observação de que 44,95% dos servidores ativos não possuem dependentes, sendo um indício de dados desatualizados. Por isso, o mencionado relatório aponta a necessidade de atualização da base cadastral por meio de “recenseamento de todos os servidores conforme determina o inciso II, art. 15 da ON nº 02/2009. Base de dados desatualizada, incompleta ou com inconsistências conduz a resultados atuariais de baixa confiabilidade.”

Não se verificou na referida nota técnica menção acerca dos diferentes regimes de aposentadoria. Por exemplo, os servidores que ingressaram no serviço público após 31 de dezembro de 2003 terão seus proventos calculados pela média dos salários de contribuição, que tende a ser diferente da remuneração. Também há uma massa de servidores, cujos benefícios de aposentadoria estão limitados ao teto do Regime Geral da Previdência Social e outra em que os benefícios terão paridade e integralidade. Essas variáveis que influenciam diretamente no cálculo da evolução dos planos de custeio e a apuração do resultado (déficit ou superávit), que se traduz no valor dos aportes financeiros futuros não estão demonstradas na nota técnica.

4 CONCLUSÃO

Foram analisadas as demonstrações contábeis que compõem do Balanço Anual do exercício de 2019 e os balancetes mensais do mesmo período disponibilizados pelo setor de contabilidade do IPREV. Não foi disponibilizado a este Conselho Fiscal o Relatório de Cálculo Atuarial (Nota Técnica 3525/19), tendo sido obtida uma cópia junto a servidores do IPREV, de modo informal. Também foram analisados os processos de licitação, dispensa e inexigibilidade, cujo relatório segue em apenso.

Constatou-se que, nos documentos analisados, não constam informações acerca da política de investimentos adotada em 2019, bem como das taxas dos rendimentos obtidos, sendo essas informações imprescindíveis para a análise das movimentações realizadas no mercado financeiro.

Na unidade administrativa do IPREV, verificou-se que o resultado orçamentário foi deficitário, principalmente porque a maioria das receitas é arrecadada nos órgãos ou fundos de origem e recebida por meio de transferências intraorçamentárias. Também se observou diferenças entre os

valores orçados e realizados, sobretudo em relação às despesas de capital, cuja realização foi de 1% do orçado. Mas, no Fundo Financeiro, constatou-se que as despesas orçadas ficaram bastante próximas dos valores liquidados.

Foi analisada a execução das despesas da unidade administrativa por modalidade de licitação, verificando-se que, do total das despesas, a licitação não se aplicou a 92,8% dos recursos e foi dispensada ou considerada inexigível em 3,5%. O convite e o pregão eletrônicos foram os tipos menos empregados, recomendando-se ampliar o uso do pregão eletrônico por gerar maior concorrência e, por consequência, economicidade.

Quanto à execução patrimonial, na unidade administrativa, o resultado foi superavitário, sendo a variação em relação ao exercício anterior de 225%. Os fatores motivadores foram o aumento da arrecadação com a taxa de administração. No entanto, registrou-se queda de 39% na remuneração das aplicações financeiras e aumento de 8% dos gastos com PIS/PASEP e devolução de parte taxa de administração. Verificou-se que não foi respeitado o princípio de competência no registro das receitas e que foi identificada despesa atestada e paga antes da execução dos serviços, o que conflita com a legislação vigente.

O resultado patrimonial do Fundo financeiro foi superavitário, pois, as provisões matemáticas foram registradas em valor inferior ao disposto no relatório de cálculo atuarial. Além disso, constatou-se, na conta créditos a receber, a baixa de débitos de segurados, responsáveis por 93% do total da conta no início do exercício, recomendando-se que sejam tomadas providências judiciais para que a cobrança ocorra e que os registros em contas do ativo sejam regularizados.

Foram identificadas despesas realizadas pelo Fundo Financeiro em desacordo com a legislação vigente e a baixa de obrigações referentes a Precatórios, que não foram pagos, mas lançados a crédito do Patrimônio Líquido, cujo resultado acumulado negativo passou de R\$ 270 milhões para R\$ 2,3 milhões. Acrescenta-se ainda o registro das reservas matemáticas em valor bastante inferior ao apresentado no cálculo atuarial, recomendando-se que os registros contábeis sejam regularizados, conforme disposto nos relatórios de cálculo atuarial.

Quanto ao referido relatório, analisou-se a evolução do plano de custeio do pessoal civil e militar, comparando-o com o exercício anterior, e os resultados das reservas técnicas dos três últimos exercícios. O comparativo da evolução do pessoal militar apresentou diferenças consideráveis, não sendo apontados motivos que levaram a isso. Já, os resultados foram progressivamente deficitários, não se verificando influência dos indicadores apresentados no plano de benefícios. Muitos valores não apresentam continuidade lógica ou exposição de motivos. Os relatórios também são incompletos e pouco esclarecedores. Não fazem menção às diferentes formas de composição dos benefícios de aposentadoria, como os proventos baseados na média contributiva, os limitados ao teto do Regime Geral da Previdência Social e os que conservam paridade e integralidade. Essas são variáveis que

influenciam diretamente no cálculo da evolução dos planos de custeio e a apuração do resultado (deficitário ou superavitário), que se traduz no valor dos aportes financeiros futuros.

Portanto, considerando a importância dos relatórios de cálculo atuarial, utilizados para registros contábeis e em relevantes processos decisórios, questiona-se a forma como estão sendo elaborados, de modo a evitar o comprometimento de sua validade. Por isso, recomenda-se melhor avaliação dos aspectos que envolvem a elaboração do relatório de Avaliação do Regime Próprio de Previdência Social de Santa Catarina, bem como a atualização da base de dados e dos registros contábeis, que devem ser fidedignos, demonstrando adequadamente os resultados atuariais.

Diante de todo o exposto neste relatório, os membros do Conselho Fiscal do Regime Próprio de Previdência Social de Santa Catarina (RPPS/SC), no uso de suas atribuições legais e estatutárias, examinaram as demonstrações e registros contábeis relativos ao exercício encerrado em 31 de dezembro de 2019, as quais, consideradas as devidas ressalvas, encontram-se em condições de serem submetidos à aprovação do Conselho de Administração. No entanto, este Conselho não tem condições de afirmar que a Provisão Matemática Previdenciária apresentada no Relatório de Cálculo Atuarial (Nota Técnica 3525/19) e nos registros contábeis corresponde aos compromissos assumidos pelo Fundo Financeiro.

Florianópolis/SC, 24 de março de 2020.

Marina Elisa Pantzier
Conselheira Presidente

Ellen White Baiense Concenço
Conselheira

Raquel Santos Rachadel da Silva
Conselheira Secretária

Maicon Santos Trierweiler
Conselheiro

Fabíola Ferreira de Macedo
Conselheira Vice-Presidente

RELATÓRIO

ANÁLISE DOS PROCESSOS DE LICITAÇÃO - 2019

1 - PROCESSO IPREV 790/2019 – DISPENSA DE LICITAÇÃO Nº 0001

OBJETO: Reparos em imóvel do IPREV em Florianópolis.

OBSERVAÇÃO: Dispensa de Licitação – Contrato Emergencial.

JUSTIFICATIVA: No dia 11 de fevereiro de 2019 a Defesa Civil de Florianópolis informou através de ligação telefônica para Ouvidoria relatando que houve a queda de uma esquadria da edificação colocando em risco os pedestres que passam perto do edifício, sendo necessário a Defesa Civil junto com o Corpo de Bombeiros isolarem a área. No dia 13 de fevereiro de 2019 foi recebida a notificação 003/2019 da Defesa Civil Municipal de Florianópolis, solicitando reparos para que seja restabelecida a segurança no local. Desta forma, esta gerência fez orçamento com duas empresas prestadoras de serviços de obras para que fossem realizados os reparos necessários. Devido a notificação e a urgência do serviço pede-se autorização da Direção e da Presidência para que a contratação seja nos moldes de dispensa de licitação por situação emergencial. No processo está sendo apresentadas as fotos do local e do isolamento realizado pela Defesa Civil, como também o ofício 44/SMSP/DDC/2019 da Defesa Civil de Florianópolis relatando o fato, e o risco de queda de novas esquadrias.

PARECER

O Processo cumpriu as exigências da legislação, em especial o disposto no Art 24, IV da Lei de Licitações.

“Art. 24. É dispensável a licitação: (...)

IV - nos casos de emergência ou de calamidade pública, quando caracterizada urgência de atendimento de situação que possa ocasionar prejuízo ou comprometer a segurança de pessoas, obras, serviços, equipamentos e outros bens, públicos ou particulares, e somente para os bens necessários ao atendimento da situação emergencial ou calamitosa e para as parcelas de obras e serviços que possam ser concluídas no prazo máximo de 180 (cento e oitenta) dias consecutivos e ininterruptos, contados da

ocorrência da emergência ou calamidade, vedada a prorrogação dos respectivos contratos;”

2 - PROCESSO IPREV 799/2019 – PREGÃO ELETRÔNICO Nº 0002/2019

OBJETO: Serviços de Manutenção Preventiva e Corretiva em Aparelhos de Ar Condicionado do IPREV na Sede.

JUSTIFICATIVA: A licitação faz-se necessária em virtude do término do contrato anterior. Foi escolhida a modalidade de Pregão Eletrônico em razão da possibilidade de apresentação de maior número de interessados.

PARECER

O Processo atendeu as exigências da legislação, inclusive, com a contratação de empresa cuja proposta foi bem abaixo daquele valor informado como referência.

3 - PROCESSO SEA 2386/2018 – DISPENSA DE LICITAÇÃO Nº 0003

OBJETO: Reforma em imóvel do IPREV no Município de Joinville.

OBSERVAÇÃO: Dispensa de Licitação

JUSTIFICATIVA: O imóvel, em razão de vendaval ocorrido no Município de Joinville, apresenta problemas na rede elétrica e telhados com goteira, conforme folhas 70 a 74 do processo IPREV 2386/2018 e Informação nº 006/2019 da Gerência de Apoio Operacional – GEAPO. Com a finalidade de solucionar emergencialmente os problemas estruturais e elétricos apresentados, torna-se necessário a realização dos serviços objeto do processo.

PARECER

1 - O Processo atendeu as exigências da legislação. Foram apresentados 03 (três) orçamentos e a contratação foi com a empresa que cotou o menor preço. A dispensa tem amparo legal no inciso I do art. 24 da Lei de Licitações:

“Art. 24. É dispensável a licitação: (...)

I - para obras e serviços de engenharia de valor até 10% (dez por cento) do limite previsto na alínea "a", do inciso I do artigo anterior,.....”

2 – Entretanto, a sequência do inciso diz:

“....,desde que não se refiram a parcelas de uma mesma obra ou serviço ou ainda para obras e serviços da mesma natureza e no mesmo local que possam ser realizadas conjunta e concomitantemente.”

O processo original, datado de 2018, referia-se a necessidade da reforma, justificando a emergência, dado que um vendaval havia danificado a rede elétrica e o telhado do imóvel. O processo também informa que haveria necessidade de reforma geral no imóvel, entretanto, em razão de Decreto Governamental de contenção de despesa, em vigência à época do fato, optou-se apenas pela reforma da parte danificada pelo evento climático.

A contratação por dispensa de licitação em 2019 não tem guarida no fato da emergência, eis que a ocorrência foi em 2018, amparando-se, portanto, apenas no inciso I do artigo 24 da Lei de Licitações. Não encontramos no processo, no ano de 2019, justificativa para a não realização de licitação para reforma geral do imóvel, conforme necessidade descrita no processo, mas apenas de parte dele.

A situação caracterizaria inobservância do final do inciso I do artigo 24, transcrito acima, obrigando, portanto, a realização de licitação.

4 - PROCESSO IPREV 1707/2019 – PREGÃO ELETRÔNICO Nº 0005/2019

OBJETO: Aquisição de sistema de controle de acesso ao prédio sede do IIPREV.

JUSTIFICATIVA: Solicitação de autorização para a abertura de processo licitatório para a aquisição de três catracas para a recepção do IPREV, sendo uma delas para portadores de necessidades especiais, 200 crachás para identificação de visitantes e servidores, sistema para a gestão do controle de acesso, com relatórios e composição de horários de acesso e saída. Atualmente temos um sistema ineficiente, com a queda de comunicação entre as catracas e o servidor, dificultando a gestão. O sistema adquirido em 2012 tem sete anos e tanto na questão de software quanto de hardware é necessária uma melhoria. O sistema de biometria encontra-se danificado, impedindo assim de dar maior credibilidade da real entrada do servidor, atualmente feito por senha ou pelo código de barras do crachá.

PARECER

O Processo atendeu as exigências da legislação, inclusive, com a contratação de empresa cuja proposta foi abaixo daquele valor informado como Referência.

5 - PROCESSO IPREV 2040/2019 – DISPENSA DE LICITAÇÃO Nº 0006/2019

OBJETO: Contratação Empresa prestadora de serviços de vigilância.

JUSTIFICATIVA: Contratação de empresa especializada em serviços de vigilância orgânica (grupo-classe 0102) e eletrônica (grupo-classe 0261), tendo em vista o término da vigência do contrato em 31/05/2019 e a concessão de liminar no Mandado de Segurança nº 0312052-81.2016.8.24.0023, que suspendeu a Concorrência nº 0012/2016, realizada pela Secretaria de Estado da Administração - SEA.

PARECER

A justificativa da presente Dispensa de Licitação é a impossibilidade do IPREV de contratar empresa via licitação, eis que a Concorrência Pública 0012/2016, foi suspensa em decisão liminar proferida em Mandado de Segurança.

O processo foi devidamente instruído.

Entretanto, considerando o conceito de emergência e a data que foi proferida a decisão liminar, este Conselho passa a fazer algumas considerações:

1 - O IPREV tem-se utilizado desde dezembro de 2016 da Dispensa de Licitação alegando a emergência da situação. Diz o Prof. Caldas Furtado (FURTADO, J. R. Caldas. **Elementos de direito financeiro**. Belo horizonte: Fórum, 2009)

“[...] não se pode confundir urgência com emergência; esta última combina urgência com imprevisibilidade. Qualquer dispensa pode se tornar urgente, desde que as providências necessárias para a sua satisfação não sejam tomadas no tempo certo. (FURTADO, 2009:147).

A emergência só se caracteriza quando respaldada em situação de fato imprevisível ou, embora previsível, que não possa ser evitado como observa o TCU:

[...] para a regularidade da contratação por emergência é **necessário que o fato não decorra da falta de planejamento**, deve existir urgência concreta e efetiva de atendimento, exista

risco concreto e provável e a contratação seja o meio adequado de afastar o risco. [TCU. Processo nº 014.243/93-8. Decisão nº 374/1994 – Plenário]. **(grifo nosso)**

Assim, a recomendação é que o IPREV adote as providências legais cabíveis para que se promova a anulação daquela licitação, objeto do Mandado de Segurança ou envide esforços no sentido de uma decisão definitiva do Judiciário com a antecedência necessária para a sua conclusão antes do término do contrato vigente, evitando-se a descontinuidade da prestação dos serviços e a realização de nova dispensa de licitação por emergência.

2 – Por outro lado, conforme cita o Prof. Fernandes (FERNANDES, Jorge Ulisses Jacoby. **Vade mécum de licitações e contratos**. 2ª ed. Belo Horizonte: Fórum, 2005).

“...diante de demora de decisão judicial ou de decisão suspendendo a contratação resultante de licitação tempestiva, o STJ já decidiu pela contratação provisória:

[...] seria lesão grave impedir-se a administração de manter a limpeza, asseio e conservação das repartições públicas. Deve ser observado, contudo, que a Lei de Licitações traz em seu artigo 24, inciso IV, a possibilidade de contratação temporária, razão pela qual não há risco de paralisação do serviço público em decorrência da eventual demora na solução definitiva da lide. [STJ. 2ª Turma. AGRMC nº 4081/DF. Registro nº 2001/0100343-5. DJ 29 out 2001. p. 189]. (FERNANDES, 2005: 415).”

Diante das considerações acima, o Conselho Fiscal entende que as Dispensas de Licitação em razão da emergência, que estão ocorrendo desde 2016, poderiam e deveriam ser evitadas pela Administração Pública na forma explicitada anteriormente.

6 - PROCESSO IPREV 2406/2019 – DISPENSA DE LICITAÇÃO Nº 0007/2019

OBJETO: Locação de máquinas fotocopadoras.

JUSTIFICATIVA: Tendo em vista o contrato de prestação de serviços nº 054/2018(fornecimento de impressões), oriundo da Dispensa de Licitação nº 0012/2018, firmado entre o IPREV e a empresa Selbetti Gestão de Documentos S/A encerrar em 30/06/2019, solicitamos a abertura de novo processo de dispensa de licitação para contratação emergencial até 31/12/2019 dos referidos serviços ou até que seja concluído o processo licitatório que substituirá o atual contrato (Processo SEA-1645/2018) em curso na SEA, conforme orientação emitida por aquela Secretaria, através do Ofício Circular SEA nº 0028/2019 de 11/03/2019(cópia anexo). Justificamos a importância da

manutenção dos serviços de locação das máquinas fotocopiadoras, uma vez que o volume de reproduções mensais de documentos deste Instituto é bastante elevado além do fato de que as referidas máquinas, também são utilizadas como impressoras e scanners. Vale lembrar que, de acordo com Decreto nº 39 de 21/02/2019, a partir de 02/04/2019 todos os processos necessitam ser digitalizados e incluídos no SGPE, portanto, esses equipamentos figuram como imprescindíveis para o exercício da atividade administrativa.

PARECER

Pelo exposto e pelas justificativas apresentadas o serviço prestado é de suma importância não podendo ser interrompido. Entretanto, conforme já citado no processo anterior, inclusive com decisões do TCU, este Conselho entende que não haveria necessidade de tal Dispensa se houvesse planejamento para elaboração de novo processo licitatório em tempo hábil.

7 - PROCESSO IPREV 3204/2019 – PREGÃO ELETRÔNICO Nº 0008/2019

OBJETO: Contratação de seguro para os veículos do IPREV.

JUSTIFICATIVA: A atual apólice de seguro dos automóveis que compõem a frota de veículos deste Instituto tem vigência até o dia 30/08/2019. Dos atuais 15 veículos que compõem a frota, 14 estão segurados, exceção apenas o veículo Renault/Logan - Placas MHM4389 que foi recebido como doação depois da apólice ter sido contratada. Com o envio para leilão que será promovido pela SEA, dos veículos FIAT/Idea - Placas MFZ4334, FIAT/Idea - Placas MFZ4424, VW/Kombi - Placas MBH4982 e Renault/Logan -Placas MHM4389, restarão para renovação do seguro 11 veículos.

PARECER

O Processo atendeu as exigências da legislação, inclusive, com a contratação de empresa cuja proposta foi bem abaixo daquele valor informado como Referência.

8 - PROCESSO IPREV 1711/2019 – DISPENSA DE LICITAÇÃO Nº 0009/2019

OBJETO: Contratação de serviços junto ao CIASC.

JUSTIFICATIVA: Contratação de novos serviços junto ao CIASC, listado abaixo e detalhado no corpo desta circular, bem como os valores dos serviços ofertados,

nos colocamos inteiramente a disposição para qualquer esclarecimento que se faça necessário, encaminhamos anexo no processo as propostas comerciais. Os serviços não constam no atual contrato que, por estar próximo do limite para aditamento, impede que os serviços entrem como aditivo tendo que ser efetuado novo processo de aquisição e são necessários pois tratam da melhoria da segurança da informação, atualização do Portal do IPREV e atualização segura das máquinas Windows.

Serviços a serem contratados:

- 1 - SISTEMAS DE AUTENTICAÇÃO E AUTORIZAÇÃO SEGURA PARA A INTERNET
- 2 - SISTEMAS WSUS ATUALIZAÇÕES E CORREÇÕES DO SISTEMA WINDOWS
- 3 - ATUALIZAÇÃO E MODERNIZAÇÃO DO PORTAL DO IPREV E INTRANET
- 4 - IMPORTAÇÃO E GERAÇÃO DOS ARQUIVOS DO PROD
- 5 – AUMENTO DE ESPAÇO EM DISCO SERVIDOR NTIPREV15

Parecer da Diretoria Jurídica do IPREV:

“.....no que tange ao preço, oportuno ressaltar que foge da alçada desta Gerência verificar o que estabelece o disposto no final do inc. VIII, do art. 24º, da Lei nº 8.666/93, de que o preço seja compatível com o praticado pelo mercado.”

Mais a seguir, diz o Parecer:

“.....contudo, diante dos fatos acima expostos, a contratação de empresa integrante da Administração Pública mediante dispensa de licitação tem suporte no inciso VIII do art. 24 da Lei 8.666/93. Com efeito, o dispositivo incerto da norma legal mencionada elenca que:

Art. 24 - É dispensável a licitação: (...) VIII - para aquisição, por pessoa jurídica de direito público interno, de bens produzidos ou serviços prestados por órgão ou entidade que integre a Administração Pública e que tenha sido criado para esse fim específico em data anterior dessa Lei, desde que o preço contratado seja compatível com o praticado no mercado.”

O despacho da Diretoria do IPREV diz:

“Desta forma, no caso em tela, não cabe justificativa de preço por tratar-se de fornecedor exclusivo e sem similaridades, tornando-se inviável a pesquisa de mercado. Sendo assim, cabe

ao IPREV, aderir ao preço praticado pelo CIASC predefinido pelo Governo.”

O Artigo 24, inc. VIII exige, na sua parte final, que o preço contratado seja compatível com o praticado no mercado. No presente processo não encontramos pesquisa de preços comprovando que o valor contratado é compatível com aquele praticado no mercado.

A Diretoria informa que o fornecedor é exclusivo do serviço, portanto, não haveria concorrência, logo, não há como se falar em pesquisa de preço, no entendimento do IPREV.

PARECER

Este Conselho entende que a afirmação da Diretoria do IPREV sobre a exclusividade da prestação do serviço, deveria estar alicerçada em documento que comprovasse a inviabilidade da pesquisa de mercado, bem como em comparativo de preços, pelo menos, de serviços similares prestados pela contratada para outros Órgãos Públicos. O Inciso III do parágrafo único do art. 26 da Lei de Licitações é de cumprimento obrigatório, a justificativa formal do preço praticado é considerada condição para a licitude da dispensa de licitação.

9 - PROCESSO IPREV 5220/2019 – DISPENSA DE LICITAÇÃO Nº 0010/2019

OBJETO: Contratação de empresa especializada em assessoria e consultoria atuarial à Regime Próprio de Previdência, tendo como objeto a confecção de Relatório Atuarial contendo os impactos financeiros e atuarias sobre o RPPS/SC, em função da tramitação da PEC 06/2019 e PEC 133/2019 no Congresso Nacional.

JUSTIFICATIVA: Em razão da rescisão do contrato com a Empresa CSM e a necessidade de realizar os cálculos atuariais adicionais, em função da tramitação das PEC06/2019 e 133/2019 no Congresso Nacional, que precisam ser avaliadas quanto a seus reflexos e consequências de ordem financeira e atuarial junto ao RPPS.

PARECER

O Processo cumpriu as exigências da legislação, em especial o disposto no Art. 24, Inc.II da Lei de Licitações.

“.....para outros serviços e compras de valor até 10% (dez por cento) do limite previsto na alínea "a", do inciso

II do artigo anterior e para alienações, nos casos previstos nesta Lei, desde que não se refiram a parcelas de um mesmo serviço, compra ou alienação de maior vulto que possa ser realizada de uma só vez.”

10 - PROCESSO IPREV 2656/2019 – PREGÃO ELETRÔNICO Nº 0012/2019

OBJETO: Contratação de empresa especializada de avaliação de valor venal e locativo dos imóveis pertencentes ao Instituto de Previdência do Estado de Santa Catarina - IPREV.

JUSTIFICATIVA: Em virtude de necessidade de reavaliação dos imóveis deste Instituto, que deve ser realizada a cada 4 anos conforme determina a Instrução Normativa nº 03 /SEA/SEF de 24/04/2013 e tendo que nossa Unidade de Controle Interno no início do mês de abril/2019, cobrou novo relatório atualizado, encaminhamos orçamentos obtidos no mercado para serem tomados como parâmetro, assim como também termo de referência e relação dos imóveis para abertura de processo licitatório, uma vez que este Instituto não possui em seu quadro funcional, profissional habilitado para realização deste tipo de serviço. Art. 12 do Decreto 1640 de 13/06/2018: "Caso o órgão ou a entidade interessada não possua a estrutura administrativa necessária, a avaliação imobiliária será efetuada por empresa ou profissional devidamente habilitados, cuja contratação se dará por meio de processo licitatório e posteriormente submetida à análise e homologação do órgão central de Gestão Patrimonial".

PARECER

O Processo atendeu as exigências da legislação inclusive com a contratação de empresa cuja proposta foi bem abaixo daquele valor informado como Referência.

11 - PROCESSO IPREV 5307/2019 – DISPENSA DE LICITAÇÃO Nº 0013/2019

OBJETO: Curso de Especialização Lato Sensu em Gestão de Regimes Próprios de Previdência Social - RPPS pela Fundação ENA.

JUSTIFICATIVA: Justifica-se a contratação com o objetivo de patrocinar aos servidores do IPREV e à disposição no IPREV o aperfeiçoamento técnico referente a gestão previdenciária com foco no RPPS. A previsão de início do curso seria para novembro de 2019. O IPREV, tendo conhecimento da realização de um curso de Especialização Lato Sensu em Gestão de Regimes Próprios de Previdência Social – GRPPS pela Fundação ENA conforme processo ENA

22/2016, e, que essa direção tem como objetivo patrocinar pelo desenvolvimento e capacitação dos servidores do IPREV se mostra interesse em oferecer aos seus servidores a participação na especialização, com número limite de até 25 (Vinte e cinco) servidores.

Diz o Parecer da Diretoria Jurídica do IPREV:

Cabe destacar que a Lei de Licitações instituiu regras específicas para as contratações via Dispensa ou Inexigibilidade, impondo a observância do disposto no art. 26:

“Art.26. As dispensas previstas nos §§ 2º e 4º do art.17 e no inciso III e seguintes do art. 24, e as situações de inexigibilidade referidas no art. 25, necessariamente justificadas, e o retardamento previsto no final do parágrafo único do art. 8º desta Lei deverão ser comunicados, dentro de 3 (três) dias, à autoridade superior para ratificação e publicação na imprensa oficial, no prazo de 5(cinco) dias, como condição para a eficácia dos atos. Parágrafo único. O processo de dispensa, de inexigibilidade ou de retardamento, previsto neste artigo, será instruído, no que couber, com os seguintes elementos:

I-caracterização da situação emergencial ou calamitosa que justifique a dispensa, quando for o caso;
II - razão da escolha do fornecedor ou executante;
III - justificativa do preço;
IV - documento de aprovação dos projetos de pesquisa aos quais os bens serão alocados.” **(grifo nosso).**

O inciso VIII do art. 24 da Lei 8.666/93 diz:

Art. 24 - É dispensável a licitação: (...) VIII – para aquisição, por pessoa jurídica de direito público interno, de bens produzidos ou serviços prestados por órgão ou entidade que integre a Administração Pública e que tenha sido criado para esse fim específico em data anterior dessa Lei, **desde que o preço contratado seja compatível com o praticado no mercado.**” **(grifo nosso)**

PARECER

O Artigo 24, VIII exige, na sua parte final, que o preço contratado seja compatível com o praticado no mercado. No presente processo não encontramos pesquisa de preços comprovando que o valor contratado é compatível com aquele praticado no mercado. O Inciso III do parágrafo único do art. 26 da Lei de Licitações é de cumprimento obrigatório, a justificativa formal

do preço praticado é considerada condição para a licitude da Dispensa de Licitação.

Ressalta-se também a identificação de pagamento de despesa antes da execução dos serviços, o que conflita com a legislação vigente, em que o serviço deve ser atestado após sua efetiva prestação. Verifica-se nessa contratação que, o valor total de R\$ 363.181,12 foi pago integralmente antes do início dos serviços, em 28/11/2019, através da Ordem Bancária 2019OB178776.

Florianópolis, 14 de janeiro de 2020.

Marina Elisa Pantzier
Conselheira Presidente

Maicon Santos Trierweiler
Conselheiro

Raquel Santos Rachadel da Silva
Conselheira (Secretária)

Fabiola Ferreira de Macedo
Conselheira

Ellen White B. Concenço
Conselheira



ATA DE REUNIÃO ORDINÁRIA DO CONSELHO FISCAL DO REGIME PRÓPRIO DE PREVIDÊNCIA DOS SERVIDORES DO ESTADO DE SANTA CATARINA

Ata nº 102 – Aos vinte e quatro dias do mês de março de 2020, de **modo virtual** em virtude do disposto no Decreto no 515, de 17 de março de 2020. Participaram da reunião virtual os membros Conselho Fiscal do Regime Próprio de Previdência dos Servidores do Estado de Santa Catarina a Conselheira Presidente, Marina Elisa Pantzler, a Conselheira Raquel Santos Rachadel da Silva, o Conselheiro Maicon Santos Trierveiler, a Conselheira Fabíola Ferreira de Macedo e a Conselheira Ellen White Baiense Concenço, para reunião ordinária convocada pela Conselheira Presidente, Marina Elisa Pantzler, conforme edital de convocação previamente publicado. O Conselheiro Laudenir apresentou justificativa da sua não presença em reunião e que seria representado pela Suplente. A justificativa foi aceita por todos os Conselheiros e ora registrada em ata. Passou-se então a ordem do dia. Item 1. Elaboração do relatório anual/2019 - A Conselheira Ellen apresentou o texto do Parecer Anual referente à análise dos demonstrativos contábeis e contas do Regime Próprio de Previdência Social (RPPS/SC). O texto foi entregue antecipadamente e a conselheira iniciou apresentando um breve resumo e, na sequência, passou a responder às perguntas dos demais conselheiros. A conselheira presidente Marina apresentou uma série de questionamentos, os quais foram respondidos pela conselheira Ellen. 1º) Questionamento sobre pagamento de despesa antes da execução dos serviços. Foi o caso da contratação do Curso de Especialização Lato Sensu em Gestão de Regimes Próprios de Previdência Social. Foram pagos integralmente R\$ 363.181,12, antes do início do curso, que tem 17 (dezessete) servidores como público alvo. A conselheira Ellen explicou o caso e o texto foi mantido. 2º) No que se refere à demonstração das Variações Patrimoniais (DVP), a discrepância com relação as provisões matemáticas lançadas na DVP pela contabilidade do RPPS/SC: Resultado Patrimonial em 2019: R\$ 285,5 milhões positivos; em 2018: R\$ 435,8 milhões negativos e em 2017: R\$ 722 milhões positivos. Os valores apresentados no Relatório de Cálculo Atuarial divergem desses registros realizados. A conselheira Ellen demonstrou a



situação no Relatório de Cálculo Atuarial para elucidar essa inclusão no parecer. 3º) A conselheira Marina pediu esclarecimentos sobre outras questões citadas no parecer relacionadas à finalidade das despesas do RPPS. No parecer diz que, segundo a Lei 9.717/98, art. 1º, inciso III, combinado com o art.6, incisos VIII, determina que as contribuições e os recursos vinculados ao RPPS sejam exclusivamente para o pagamento de benefícios previdenciários e para a taxa de administração, sendo vedada qualquer outra destinação. Acontece que a remuneração de aplicações financeiras tiveram outro destino também. a) Transferências ao Tesouro do Estado de um recurso decorrente da alienação de Bens previdenciários do Fundo Financeiro referente à venda em leilão de veículos; b) Repasse ao Tesouro do Estado de saldo da Fonte 101; c) Repasse ao Tesouro do Estado a título de saldo remanescente da fonte 0100; d) Gastos com salários e encargos; e) Gastos com Honorários Advocáticos - Ônus de Sucumbência. A título de complementação com relação ao inciso V do art. 6º vale destacar que é vedada a utilização de recursos do fundo de bens, direitos e ativos para empréstimos de qualquer natureza, inclusive à união, aos Estados, ao Distrito Federal e aos Municípios. A conselheira Ellen informou e demonstrou que essas questões possuem fundamento legal e em registros contábeis, sendo mantidas no parecer. 4º) Quanto ao Balanço Patrimonial, no que se refere aos Precatórios de Benefícios Previdenciários no ano de 2019, encontra-se zerado, o mesmo acontecendo com os Precatórios de Benefícios Previdenciários a Longo Prazo. A conselheira Ellen explicou que esses saldos foram zerados, não porque os pagamentos tenham sido realizados, mas sim sob a argumentação de que os registros serão realizados pelo Tesouro do Estado. A conselheira destacou que o IPREV é autarquia com independência operacional e administrativas e que de acordo com a legislação contábil, os registros dos bens e direitos e das obrigações e patrimônio líquido devem ser demonstrados no Balanço Patrimonial do RPPS e não nas contas do Tesouro do Estado. A conselheira Ellen destacou outros pontos do parecer relacionados à cobertura de insuficiência financeira pelo Poder Executivo, ALESC e TCE e à sobra de recursos no TJSC e MP. Também comentou sobre as discrepâncias nas projeções dos militares apresentadas no relatório de cálculo atuarial e forma sintética e resumida como o referido documento é apresentado diante da importância que tem, inclusive impactando em decisões administrativas e legais. Por fim, destacou que o balancete de dezembro não foi disponibilizado, mas somente o balanço anual dois meses depois do encerramento do exercício. A conselheira também destacou que a nota técnica contendo o cálculo atuarial não foi incluída no balanço anual e nem disponibilizada para o conselho fiscal. A conselheira obteve uma cópia, que continha anotações, de modo informal. Por fim, o relatório foi aprovado pelos conselheiros, com alterações e com o parecer final aprovando as contas com ressalvas.

2. Assuntos Gerais: Os Conselheiros, por unanimidade aprovaram ata nº 101, que será assinada por todos, tão logo possam se reunir fisicamente. Caso essa quarentena perdure até o dia 21/04/2020 dia da reunião do Conselho, a reunião será de modo virtual. A Presidente Conselheira deu por encerrada a reunião e



ESTADO DE SANTA CATARINA
SECRETARIA DE ESTADO DA ADMINISTRAÇÃO
INSTITUTO DE PREVIDÊNCIA DO ESTADO DE SANTA CATARINA
CONSELHO FISCAL

foi agendada a próxima para o dia 22/04/2020. Assim, a reunião foi encerrada e eu, Raquel Santos Rachadel da Silva, lavrei a presente ata que vai assinada por esta Secretária e todos os demais Conselheiros presentes na reunião.

Marina Elisa Pantzier
Conselheira Presidente

Fabíola Ferreira de Macedo
Conselheira

Raquel Santos Rachadel da Silva
Conselheira Secretária

Ellen White B. Concenço
Conselheira

Maicon Santos Trierveiler
Conselheiro

ATESTADO

Atestamos, para os devidos fins, que os membros do conselho Fiscal fizeram sua reunião de modo virtual em virtude do disposto no Decreto no 515, de 17 de março de 2020.

Participou da reunião virtual Conselheira Presidente, Marina Elisa Pantzier, a Conselheira Raquel Santos Rachadel da Silva, o Conselheiro Maicon Santos Trierveiler, a Conselheira Fabíola Ferreira de Macedo e a Conselheira Ellen White Baiense Concenço, realizada no dia 24 de março de 2020 das 14:00 as 16:00.

Florianópolis, 24 de março de 2020.

Raquel Santos Rachadel da Silva
Conselheira Secretária

