

ACTUARIAL

Relatório da Avaliação Atuarial

Nome do Ente: GOVERNO DO ESTADO DE SANTA CATARINA

UNIDADE GESTORA: IPREV – Instituto de Previdência do Estado de Santa Catarina

Ano-Base: 2023

CNPJ da Unidade Gestora:

Data-Base: 31/12/2022

83.882.498/0001-90

Nº NTA Plano Previdenciário:
2021.000968.1

Atuário Responsável:

Luiz Claudio Kogut

Perfil Atuarial do RPPS: IV

MIBA: 1308

Número do Relatório: 002/2023 – Versão 1

Curitiba (PR)
2023

ACTUARIAL - Assessoria e Consultoria Atuarial

Rua Comendador Araújo, 143 Cjto 101 Centro Curitiba/PR (41)3322-2110

actuarial.com.br

SUMÁRIO EXECUTIVO

Esta avaliação atuarial foi desenvolvida para dimensionar os custos para manutenção do plano previdenciário dos servidores públicos estaduais civis e militares do Governo do Estado de Santa Catarina geridos pelo **IPREV – Instituto de Previdência do Estado de Santa Catarina** em consonância com a Constituição Federal, Plano de Benefícios, métodos e hipóteses atuariais descritos a seguir, com base em dados cadastrais da competência **setembro e outubro de 2022** e demais informações financeiras e resultados atuariais calculados para a data focal de **31/12/2022** e tinha a seguinte distribuição de segurados ativos, aposentados e pensionistas:

Ano-Base: 2023 Data-Base: 31/12/2022

Poder	Item	Civil	Militar	Total set/22	set/21	Var %
Poder Executivo	Quantidade	97.260	26.916	124.176	124.023	+0,12%
	Salário Médio (R\$)	8.153,20	10.152,45	8.586,55	6.775,36	+26,73%
	Folha Salarial (R\$)	792.979.938,44	273.263.438,04	1.066.243.376,48	840.299.948,88	+26,89%
Assembleia Legislativa	Quantidade	1.445	0	1.445	1.458	-0,89%
	Salário Médio (R\$)	23.188,54	0,00	23.188,54	19.448,60	+19,23%
	Folha Salarial (R\$)	33.507.442,39	0,00	33.507.442,39	28.356.057,57	+18,17%
Tribunal de Justiça	Quantidade	9.362	0	9.362	9.125	+2,60%
	Salário Médio (R\$)	13.419,97	0,00	13.419,97	10.582,12	+26,82%
	Folha Salarial (R\$)	125.637.719,95	0,00	125.637.719,95	96.561.885,76	+30,11%
Ministério Público	Quantidade	1.315	0	1.315	1.289	+2,02%
	Salário Médio (R\$)	26.670,49	0,00	26.670,49	23.536,94	+13,31%
	Folha Salarial (\$)	35.071.692,77	0,00	35.071.692,77	30.339.111,84	+15,60%
Tribunal de Contas	Quantidade	807	0	807	761	+6,04%
	Salário Médio (R\$)	23.990,36	0,00	23.990,36	20.823,18	+15,21%
	Folha Salarial (\$)	19.360.218,41	0,00	19.360.218,41	15.846.442,78	+22,17%
Quantidade Total		110.189	26.916	137.105	136.656	+0,33%
Salário Médio (R\$)		9.134,82	10.152,45	9.334,60	7.401,09	+26,12%
Folha Salarial Mensal (R\$)		1.006.557.011,96	273.263.438,04	1.279.820.450,00	1.011.403.446,83	+26,54%

Neste trabalho não foi considerado nenhum saldo de investimentos ou parcelamentos. As projeções de receitas e despesas do plano previdenciário consolidado de todos os poderes civis e militares para os próximos 3 exercícios compreendem os seguintes valores principais:

Valores em R\$ milhões

FPREV	Contribuições Normais		Aportes + Parcelamentos	Compensação	Receitas Financeiras	Total das Receitas	Despesas com Benefícios	Resultado Anual
	Patronal	Segurados						
2023	1.323.562.379,90	1.990.293.849,13	0,00	635.474.474,04	0,00	3.949.330.703,07	10.001.192.583,21	-6.051.861.880,14
2024	1.321.248.109,44	1.976.213.173,70	0,00	627.598.661,76	0,00	3.925.059.944,90	9.907.084.633,92	-5.982.024.689,02
2025	1.295.660.437,68	1.958.115.106,40	0,00	625.109.488,10	0,00	3.878.885.032,18	9.902.959.364,35	-6.024.074.332,17

SUMÁRIO

SUMÁRIO EXECUTIVO	2
1. INTRODUÇÃO	6
2. BASE NORMATIVA	7
2.1 NORMAS GERAIS	7
2.2. NORMAS DO ENTE FEDERATIVO.....	8
3. PLANO DE BENEFÍCIOS E CONDIÇÕES DE ELEGIBILIDADE	9
3.1. CONDIÇÕES DE ELEGIBILIDADE DO PESSOAL CIVIL E MILITAR	9
4. REGIMES FINANCEIROS E MÉTODOS DE FINANCIAMENTO	13
4.1. DESCRIÇÃO DOS REGIMES FINANCEIROS UTILIZADOS	13
4.2. DESCRIÇÃO DOS MÉTODOS DE FINANCIAMENTO UTILIZADOS	13
4.3. RESUMO DOS REGIMES FINANCEIROS E MÉTODOS POR BENEFÍCIO	13
5. HIPÓTESES ATUARIAIS E PREMISSAS.....	14
5.1. TÁBUAS BIOMÉTRICAS.....	14
5.2. ALTERAÇÕES FUTURAS NO PERFIL E COMPOSIÇÃO DAS MASSAS.....	14
5.3. ESTIMATIVAS DE REMUNERAÇÕES E PROVENTOS	14
5.5. ENTRADA EM ALGUM REGIME PREVIDENCIÁRIO E EM APOSENTADORIA.....	15
5.6. COMPOSIÇÃO DO GRUPO FAMILIAR	15
5.7. COMPENSAÇÃO FINANCEIRA.....	15
5.8. DEMAIS PREMISSAS E HIPÓTESES	16
6. ANÁLISE DA BASE CADASTRAL	17
6.1. DADOS FORNECIDOS E SUA DESCRIÇÃO	17
6.2. SERVIDORES AFASTADOS OU CEDIDOS.....	17
6.3. ANÁLISE DA QUALIDADE DA BASE CADASTRAL.....	17
6.4. PREMISSAS ADOTADAS PARA AJUSTE TÉCNICO DA BASE CADASTRAL	18
6.5. RECOMENDAÇÕES PARA A BASE CADASTRAL	18
7. RESULTADO ATUARIAL	19
7.1. ATIVOS GARANTIDORES, PARCELAMENTOS E PLANO DE CUSTEIO VIGENTE	19
7.2. VALOR ATUAL DOS BENEFÍCIOS FUTUROS – ASSEMBLEIA LEGISLATIVA	20
7.3. BALANÇO ATUARIAL – ASSEMBLEIA LEGISLATIVA	20
7.4. PROVISÕES MATEMÁTICAS OU PASSIVO ATUARIAL – ASSEMBLEIA LEGISLATIVA.....	20
7.5. VALOR ATUAL DOS BENEFÍCIOS FUTUROS – TRIBUNAL DE CONTAS.....	21
7.6. BALANÇO ATUARIAL – TRIBUNAL DE CONTAS.....	21
7.7. PROVISÕES MATEMÁTICAS OU PASSIVO ATUARIAL – TRIBUNAL DE CONTAS	21
7.8. VALOR ATUAL DOS BENEFÍCIOS FUTUROS – MINISTÉRIO PÚBLICO	22
7.9. BALANÇO ATUARIAL – MINISTÉRIO PÚBLICO	22
7.10. PROVISÕES MATEMÁTICAS OU PASSIVO ATUARIAL – MINISTÉRIO PÚBLICO	22
7.11. VALOR ATUAL DOS BENEFÍCIOS FUTUROS – TRIBUNAL DE JUSTIÇA.....	23

7.12. BALANÇO ATUARIAL – TRIBUNAL DE JUSTIÇA.....	23
7.13. PROVISÕES MATEMÁTICAS OU PASSIVO ATUARIAL – TRIBUNAL DE JUSTIÇA	23
7.14. VALOR ATUAL DOS BENEFÍCIOS FUTUROS – PODER EXECUTIVO (CIVIL).....	24
7.15. BALANÇO ATUARIAL – PODER EXECUTIVO (CIVIL).....	24
7.16. PROVISÕES MATEMÁTICAS OU PASSIVO ATUARIAL – PODER EXECUTIVO (CIVIL)	24
7.17. VALOR ATUAL DOS BENEFÍCIOS FUTUROS – PESSOAL CIVIL	25
7.18. BALANÇO ATUARIAL – PESSOAL CIVIL.....	25
7.19. PROVISÕES MATEMÁTICAS OU PASSIVO ATUARIAL – PESSOAL CIVIL.....	25
7.20. VALOR ATUAL DOS BENEFÍCIOS FUTUROS – MILITARES	26
7.21. BALANÇO ATUARIAL – MILITARES	26
7.22. PROVISÕES MATEMÁTICAS OU PASSIVO ATUARIAL – MILITARES.....	26
7.23. VALOR ATUAL DOS BENEFÍCIOS FUTUROS – CONSOLIDADO (CIVIL+MILITAR).....	27
7.24. BALANÇO ATUARIAL – CONSOLIDADO (CIVIL+MILITAR).....	27
7.25. PROVISÕES MATEMÁTICAS OU PASSIVO ATUARIAL – CONSOLIDADO (CIVIL+MILITAR)	27
8. CUSTOS E PLANO DE CUSTEIO	28
8.1. VALORES DAS REMUNERAÇÕES E PROVENTOS ATUAIS – PESSOAL CIVIL.....	28
8.2. CUSTOS E ALÍQUOTAS DE CUSTEIO NORMAL VIGENTES EM LEI – PESSOAL CIVIL	28
8.3. CUSTOS E ALÍQUOTAS DE CUSTEIO NORMAL POR BENEFÍCIO – PESSOAL CIVIL.....	28
8.4. CUSTOS E ALÍQUOTAS DE CUSTEIO NORMAL CALCULADAS POR REGIME FINANCEIRO – PESSOAL CIVIL.....	28
9. EQUACIONAMENTO DO DÉFICIT ATUARIAL	29
9.1. PRINCIPAIS CAUSAS DO DÉFICIT ATUARIAL.....	29
9.2. CENÁRIOS COM AS POSSIBILIDADES DE EQUACIONAMENTO DO DÉFICIT	29
10. CUSTEIO ADMINISTRATIVO	30
10.1. LEVANTAMENTO DAS DESPESAS ADMINISTRATIVAS DOS ÚLTIMOS TRÊS EXERCÍCIOS.....	30
10.2. ESTIMATIVA DE DESPESAS ADMINISTRATIVAS PARA O PRÓXIMO EXERCÍCIO	30
10.3. RECOMENDAÇÕES DE MANUTENÇÃO OU ALTERAÇÃO	30
11. ANÁLISE COMPARATIVA DAS ÚLTIMAS AVALIAÇÕES ATUARIAIS..31	
12. PARECER ATUARIAL	32
13. ANEXOS	34
ANEXO 1 - CONCEITOS E DEFINIÇÕES	34
ANEXO 2 – ESTATÍSTICAS – ASSEMBLEIA LEGISLATIVA.....	37
ANEXO 3 – ESTATÍSTICAS – TRIBUNAL DE CONTAS	43
ANEXO 4 – ESTATÍSTICAS – MINISTÉRIO PÚBLICO.....	49
ANEXO 5 – ESTATÍSTICAS – TRIBUNAL DE JUSTIÇA	55
ANEXO 6 – ESTATÍSTICAS – EXECUTIVO CIVIL	61
ANEXO 7 – ESTATÍSTICAS – PESSOAL CIVIL	67
ANEXO 8 – ESTATÍSTICAS – MILITARES.....	73
ANEXO 10 - PROVISÕES MATEMÁTICAS A CONTABILIZAR	78
ANEXO 11 - FLUXOS ATUARIAIS ANUAIS DE RECEITAS E DESPESAS DA ASSEMBLEIA	79

ANEXO 12 - FLUXOS ATUARIAIS ANUAIS DE RECEITAS E DESPESAS DO TRIBUNAL DE CONTAS.....	84
ANEXO 13 - FLUXOS ATUARIAIS ANUAIS DE RECEITAS E DESPESAS DO MINISTÉRIO PÚBLICO	89
ANEXO 14 - FLUXOS ATUARIAIS ANUAIS DE RECEITAS E DESPESAS DO TRIBUNAL DE JUSTIÇA.....	94
ANEXO 15 - FLUXOS ATUARIAIS ANUAIS DE RECEITAS E DESPESAS DO EXECUTIVO CIVIL	99
ANEXO 16 - FLUXOS ATUARIAIS ANUAIS DE RECEITAS E DESPESAS DO PESSOAL CIVIL.....	104
ANEXO 17 - FLUXOS ATUARIAIS ANUAIS DE RECEITAS E DESPESAS DOS MILITARES	109
ANEXO 18 - FLUXOS ATUARIAIS ANUAIS DE RECEITAS E DESPESAS CIVIL+MILITAR	114
ANEXO 19 - PROJEÇÕES ATUARIAIS PARA O RELATÓRIO RESUMIDO DA EXECUÇÃO ORÇAMENTÁRIA	119
ANEXO 20 - DRAA - DEMONSTRATIVO DE RESULTADOS DA AVALIAÇÃO ATUARIAL DO PESSOAL CIVIL	121
ANEXO 21 - DRAA - DEMONSTRATIVO DE RESULTADOS DA AVALIAÇÃO ATUARIAL DOS MILITARES	122

1. INTRODUÇÃO

A partir da constitucionalização do princípio do “*Equilíbrio Financeiro e Atuarial*” pela Emenda Constitucional nº 20 de 15 de dezembro de 1998 e da publicação da Lei 9.717 de 27 de novembro de 1998 que estabelece no Inciso I do artigo 1º a obrigatoriedade da “*realização de avaliação atuarial inicial e em cada balanço*”, todos os Regimes Próprios de Previdência Social passaram a desenvolver estes estudos anuais que permitem, além da mero atendimento desta legislação, o diagnóstico da situação atuarial dos planos previdenciários geridos pelo RPPS, apresenta as projeções atuariais de que trata a Lei Complementar nº 101/2020, apura as provisões matemáticas a serem registradas nas demonstrações contábeis, atende às obrigatoriedades das normas atuariais da Secretaria de Previdência do Ministério da Economia e formula estratégias para o custeio das obrigações apuradas.

A partir da vigência das normas e procedimentos atuariais previstos na Portaria MTP Nº 1.467/2022, os gestores do RPPS e do Ente Público, em conjunto com o atuário responsável pela avaliação atuarial devem pautar os trabalhos com o objetivo de estabelecer um efetivo **ACOMPANHAMENTO ATUARIAL**, aperfeiçoando dados, métodos e realizando testes de aderência e viabilidade de forma a assegurar a confiabilidade dos estudos e por consequência, a perenidade dos planos previdenciários:

PORTARIA MTP Nº 1.467/2022

Acompanhamento Atuarial

Art. 67. Para garantir a solvência e liquidez do plano de benefícios deverão ser adotadas medidas de aperfeiçoamento da gestão dos ativos e passivos do RPPS e assegurada a participação dos conselhos deliberativo e fiscal em seu acompanhamento.

Parágrafo único. As medidas incluem definição, acompanhamento e controle das bases normativa, cadastral e técnica e dos resultados da avaliação atuarial, estabelecimento do plano de custeio e do equacionamento do déficit, além de ações relacionadas à concessão, manutenção e pagamento dos benefícios e às políticas de gestão de pessoal que contribuam para assegurar a transparência, solvência, liquidez e equilíbrio econômico, financeiro e atuarial do plano de benefícios do RPPS.

É neste contexto que a **ACTUARIAL – Assessoria e Consultoria Atuarial** desenvolveu esta avaliação atuarial para os planos previdenciários geridos pelo **IPREV – Instituto de Previdência do Estado de Santa Catarina**, com dados cadastrais das competências de **setembro e outubro de 2022** e demais dados financeiros posicionados em **31/12/2022**.

Este relatório foi elaborado observando a estrutura e os elementos mínimos previsto na **Instrução Normativa SPREV nº 08 de 21 de dezembro de 2018**.

2. BASE NORMATIVA

A presente avaliação atuarial foi elaborada com observância da legislação federal e da normatização da Secretaria de Previdência do Ministério da Economia:

2.1 NORMAS GERAIS

2.1.1. Artigo 40 da Constituição Federal: “Aos servidores titulares de cargos efetivos da União, dos Estados, do Distrito Federal e dos Municípios, incluídas suas autarquias e fundações, é assegurado regime de previdência de caráter contributivo e solidário, mediante contribuição do respectivo ente público, dos servidores ativos e inativos e dos pensionistas, observados critérios que preservem o equilíbrio financeiro e atuarial e o disposto neste artigo.” redação da EC 20/1998. Nesta avaliação as regras de aposentadoria e pensão seguirão as normas vigentes na legislação estadual que ainda não foram adaptadas à Emenda Constitucional nº 103 de 13 de novembro de 2019. Portanto serão consideradas as normas anteriores estabelecidas nas Emendas Constitucionais nº 20 de 16 de dezembro de 1998, nº 41 de 31 de dezembro de 2003 e nº 70 de 29 de março de 2012.

2.1.2. Lei nº 9.717 de 27 de novembro de 1998: Dispõe sobre as regras gerais para a organização e o funcionamento dos regimes próprios de previdência dos servidores da União, dos Estados, do Distrito Federal e dos municípios, dos militares dos Estados e do Distrito Federal e dá outras providências.

2.1.3. Lei Complementar nº 101 de 04 de maio de 2000: Estabelece normas de finanças públicas voltadas para a responsabilidade na gestão fiscal e dá outras providências.

2.1.4. Lei Nº 9.796 de 05 de maio de 1999: Dispõe sobre a compensação financeira entre o Regime Geral de Previdência Social e os regimes de previdência dos servidores da União, dos Estados, do Distrito Federal e dos Municípios, nos casos de contagem recíproca de tempo de contribuição para efeito de aposentadoria, e dá outras providências.

2.1.5. Portaria MTP Nº 1.467 de 02 de junho de 2022: Disciplina os parâmetros e as diretrizes gerais para organização e funcionamento dos regimes próprios de previdência social dos servidores públicos da União, dos Estados, do Distrito Federal e dos Municípios, em cumprimento à Lei nº 9.717, de 1998, aos arts. 1º e 2º da Lei nº 10.887, de 2004 e à Emenda Constitucional nº 103, de 2019.

2.2. NORMAS DO ENTE FEDERATIVO

O RPPS foi regulamentado pela Lei Complementar nº 412 de 26 de junho de 2008, que recebeu diversas alterações, em especial no ano de 2021 com a Lei Complementar nº 773 de 11 de agosto de 2021 e pela Emenda Constitucional Estadual nº 82 de 09 de agosto de 2021, que instituíram modificações na legislação estadual de previdência, inspiradas na Emenda Constitucional nº 103 de 12 de novembro de 2019.

3. PLANO DE BENEFÍCIOS E CONDIÇÕES DE ELEGIBILIDADE

3.1. CONDIÇÕES DE ELEGIBILIDADE DO PESSOAL CIVIL E MILITAR

A Assembleia Legislativa do Estado de Santa Catarina aprovou a Emenda Constitucional Estadual N° 82 de 09 de agosto de 2021 e a Lei Complementar Estadual N° 773 de 11 de agosto de 2021, que estabeleceu as novas regras, condições e prazos de elegibilidade aos futuros benefícios previdenciários dos Servidores Públicos Estaduais, inspiradas na Emenda Constitucional N° 103 de 12 de novembro de 2019.

Estas novas regras, relacionadas a seguir, não se aplicam aos atuais servidores ativos que já tinham direito adquirido até 31/12/2021 pelas regras anteriores e que não tenham feito a opção pelo benefício até a data-base dos dados cadastrais da avaliação atuarial.

Benefícios	Condições/Carências	Cálculo
Aposentadorias com data de entrada no sistema anterior a EC nº 41, 31/12/2003		
Aposentadoria por Tempo de Contribuição e Idade	<ul style="list-style-type: none"> . Tempo de contribuição: 35 anos (homem) e 30 anos (mulher) . Idade: 65 anos (homem) e 62 anos (mulher) . Tempo de serviço público: 10 anos . Tempo de cargo efetivo: 5 anos 	Valor do Benefício = Rce <u>Sendo:</u> Rce: remuneração no cargo efetivo
Aposentadoria do Professor	<ul style="list-style-type: none"> . Tempo de contribuição como Professor: 25 anos (homem/mulher) . Idade: 60 anos (homem) 57 anos (mulher) . Tempo de serviço público: 10 anos . Tempo de cargo efetivo: 5 anos 	
Aposentadoria Especial (policiais penais, agentes de segurança socioeducativos, policiais civis, peritos oficiais, técnicos periciais e auxiliares periciais)	<ul style="list-style-type: none"> . Tempo de contribuição: 30 anos (homem/mulher) . Tempo de atividade na carreira: 20 anos (homem/mulher) . Idade: 55 anos (homem/mulher) 	
Aposentadoria Especial (servidores cujas atividades sejam exercidas com efetiva exposição a agentes químicos, físicos e biológicos prejudiciais à saúde ou associação desses agentes)	<ul style="list-style-type: none"> . Tempo de contribuição em efetiva exposição: 25 anos (homem/mulher) . Tempo de serviço público: 10 anos . Tempo de cargo efetivo: 5 anos . Idade: 60 anos (homem/mulher) 	
Aposentadoria do Policial e Bombeiro Militar	<ul style="list-style-type: none"> . Tempo de atividade na carreira: 30 anos (homem) e 25 anos (mulher) 	
Aposentadoria por Invalidez	<ul style="list-style-type: none"> . Estar incapacitado para o trabalho 	
Aposentadorias com data de entrada no sistema a qualquer época (Regra Geral)		
Aposentadoria por Tempo de Contribuição e Idade	<ul style="list-style-type: none"> . Tempo de contribuição: 25 anos (homem e mulher) . Idade: 65 anos (homem) e 62 anos (mulher) . Tempo de serviço público: 10 anos . Tempo de cargo efetivo: 5 anos 	Valor do Benefício = Me * (60% + 2% ao ano excedente a 20 anos de TC) <u>Sendo:</u>

Benefícios	Condições/Carências	Cálculo																																	
Aposentadoria do Professor	. Tempo de contribuição como Professor: 30 anos (homem) e 25 anos (mulher) . Idade: 60 anos (homem) 57 anos (mulher) . Tempo de serviço público: 20 anos . Tempo de carreira: 10 anos . Tempo de cargo efetivo: 5 anos	Me: Média de todas as remunerações corrigidas desde julho de 1994 ou data de início das contribuições se posterior se admitido após 31/12/2021, ou Me: Média das 80% maiores remunerações corrigidas desde julho de 1994 ou data de início das contribuições se posterior se admitido até 31/12/2021																																	
Aposentadoria Compulsória	. Idade: 75 anos . Valor do Benefício: Me.TC/CP	TC: Tempo de Contribuição na data de aposentadoria																																	
Aposentadoria Especial (policiais penais, agentes de segurança socioeducativos, policiais civis, peritos oficiais, técnicos periciais e auxiliares periciais)	. Tempo de contribuição: 30 anos (homem/mulher) . Tempo de atividade na carreira: 20 anos (homem/mulher) . Idade: 55 anos (homem/mulher)	TC: Tempo de Contribuição na data de aposentadoria																																	
Aposentadoria Especial (servidores cujas atividades sejam exercidas com efetiva exposição a agentes químicos, físicos e biológicos prejudiciais à saúde ou associação desses agentes)	. Tempo de contribuição em efetiva exposição: 25 anos (homem/mulher) . Tempo de serviço público: 10 anos . Tempo de cargo efetivo: 5 anos . Idade: 60 anos (homem/mulher)																																		
Aposentadoria por Invalidez	. Estar com incapacidade física ou mental permanente que impossibilita o exercício de atividade profissional, sendo justificativa para a aposentadoria mediante laudo médico (inválido)																																		
Aposentadoria do Policial e Bombeiro Militar	. Tempo de atividade na carreira: 30 anos (homem) e 25 anos (mulher)	Valor do Benefício = Rce <u>Sendo:</u> Rce: remuneração no cargo efetivo																																	
1ª Regra de Transição para Aposentadorias com data de entrada no sistema até 31/12/2021																																			
Aposentadoria por Tempo de Contribuição e Idade	. Tempo de contribuição: 35 anos (homem) e 30 anos (mulher) . Idade: 61 anos até 2022 e 62 anos após (homem) e 56 anos até 2022 e 57 anos após (mulher) . Tempo de serviço público: 10 anos . Tempo de cargo efetivo: 5 anos . Atingir os pontos (Idade + Tempo de Contribuição): <table border="1" style="width: 100%; border-collapse: collapse;"> <thead> <tr> <th>Ano</th> <th>Fem</th> <th>Masc</th> </tr> </thead> <tbody> <tr><td>2022</td><td>86 pontos</td><td>96 pontos</td></tr> <tr><td>2023</td><td>87 pontos</td><td>97 pontos</td></tr> <tr><td>2024</td><td>88 pontos</td><td>98 pontos</td></tr> <tr><td>2025</td><td>89 pontos</td><td>99 pontos</td></tr> <tr><td>2026</td><td>90 pontos</td><td>100 pontos</td></tr> <tr><td>2027</td><td>91 pontos</td><td>100 pontos</td></tr> <tr><td>2028</td><td>92 pontos</td><td>100 pontos</td></tr> <tr><td>2029</td><td>93 pontos</td><td>100 pontos</td></tr> <tr><td>2030</td><td>94 pontos</td><td>100 pontos</td></tr> <tr><td>2031 e diante</td><td>95 pontos</td><td>100 pontos</td></tr> </tbody> </table>	Ano	Fem	Masc	2022	86 pontos	96 pontos	2023	87 pontos	97 pontos	2024	88 pontos	98 pontos	2025	89 pontos	99 pontos	2026	90 pontos	100 pontos	2027	91 pontos	100 pontos	2028	92 pontos	100 pontos	2029	93 pontos	100 pontos	2030	94 pontos	100 pontos	2031 e diante	95 pontos	100 pontos	Valor do Benefício = Me * (60% + 2% ao ano excedente a 20 anos de TC) <u>Sendo:</u> Me: Média de todas as remunerações corrigidas desde julho de 1994 ou data de início das contribuições se posterior se admitido após 31/12/2021, ou Me: Média das 80% maiores remunerações corrigidas desde julho de 1994 ou data de início das contribuições se posterior se admitido até 31/12/2021 TC: Tempo de Contribuição na data de aposentadoria
Ano	Fem	Masc																																	
2022	86 pontos	96 pontos																																	
2023	87 pontos	97 pontos																																	
2024	88 pontos	98 pontos																																	
2025	89 pontos	99 pontos																																	
2026	90 pontos	100 pontos																																	
2027	91 pontos	100 pontos																																	
2028	92 pontos	100 pontos																																	
2029	93 pontos	100 pontos																																	
2030	94 pontos	100 pontos																																	
2031 e diante	95 pontos	100 pontos																																	

Benefícios	Condições/Carências	Cálculo																																																
Aposentadoria do Professor	<ul style="list-style-type: none"> . Tempo de contribuição: 30 anos (homem) e 25 anos (mulher) . Idade: 56 anos até 2022 e 57 anos após (homem) e 51 anos até 2022 e 52 anos após (mulher) . Tempo de serviço público: 10 anos . Tempo de cargo efetivo: 5 anos <p>Atingir os pontos (Idade + Tempo de Contribuição):</p> <table border="1" data-bbox="408 528 1038 992"> <thead> <tr> <th>Ano</th> <th>Fem</th> <th>Masc</th> </tr> </thead> <tbody> <tr><td>2022</td><td>76 pontos</td><td>86 pontos</td></tr> <tr><td>2023</td><td>77 pontos</td><td>87 pontos</td></tr> <tr><td>2024</td><td>78 pontos</td><td>88 pontos</td></tr> <tr><td>2025</td><td>79 pontos</td><td>89 pontos</td></tr> <tr><td>2026</td><td>80 pontos</td><td>90 pontos</td></tr> <tr><td>2027</td><td>81 pontos</td><td>91 pontos</td></tr> <tr><td>2028</td><td>82 pontos</td><td>92 pontos</td></tr> <tr><td>2029</td><td>83 pontos</td><td>93 pontos</td></tr> <tr><td>2030</td><td>84 pontos</td><td>94 pontos</td></tr> <tr><td>2031</td><td>85 pontos</td><td>95 pontos</td></tr> <tr><td>2032</td><td>86 pontos</td><td>95 pontos</td></tr> <tr><td>2033</td><td>87 pontos</td><td>95 pontos</td></tr> <tr><td>2034</td><td>88 pontos</td><td>95 pontos</td></tr> <tr><td>2034</td><td>89 pontos</td><td>95 pontos</td></tr> <tr><td>2036 e diante</td><td>90 pontos</td><td>95 pontos</td></tr> </tbody> </table>	Ano	Fem	Masc	2022	76 pontos	86 pontos	2023	77 pontos	87 pontos	2024	78 pontos	88 pontos	2025	79 pontos	89 pontos	2026	80 pontos	90 pontos	2027	81 pontos	91 pontos	2028	82 pontos	92 pontos	2029	83 pontos	93 pontos	2030	84 pontos	94 pontos	2031	85 pontos	95 pontos	2032	86 pontos	95 pontos	2033	87 pontos	95 pontos	2034	88 pontos	95 pontos	2034	89 pontos	95 pontos	2036 e diante	90 pontos	95 pontos	<p>Valor do Benefício = Me * (60% + 2% ao ano excedente a 20 anos de TC)</p> <p><u>Sendo:</u></p> <p>Me: Média de todas as remunerações corrigidas desde julho de 1994 ou data de início das contribuições se posterior se admitido após 31/12/2021, ou</p> <p>Me: Média das 80% maiores remunerações corrigidas desde julho de 1994 ou data de início das contribuições se posterior se admitido até 31/12/2021</p> <p>TC: Tempo de Contribuição na data de aposentadoria</p>
Ano	Fem	Masc																																																
2022	76 pontos	86 pontos																																																
2023	77 pontos	87 pontos																																																
2024	78 pontos	88 pontos																																																
2025	79 pontos	89 pontos																																																
2026	80 pontos	90 pontos																																																
2027	81 pontos	91 pontos																																																
2028	82 pontos	92 pontos																																																
2029	83 pontos	93 pontos																																																
2030	84 pontos	94 pontos																																																
2031	85 pontos	95 pontos																																																
2032	86 pontos	95 pontos																																																
2033	87 pontos	95 pontos																																																
2034	88 pontos	95 pontos																																																
2034	89 pontos	95 pontos																																																
2036 e diante	90 pontos	95 pontos																																																
2ª Regra de Transição para Aposentadorias com data de entrada no sistema até 31/12/2021																																																		
Aposentadoria por Tempo de Contribuição e Idade	<ul style="list-style-type: none"> . contribuição: 30 anos (mulher) e 35 anos (homem) . Idade: 60 anos (homem) e 57 anos (mulher) . Tempo de serviço público: 20 anos . Tempo de cargo efetivo: 5 anos . Adicional de 50% do tempo que faltava para TC (35 anos (homem) e 30 anos (mulher)) na data da EC 103/2019 	<p>Valor do Benefício = Me * (60% + 2% ao ano excedente a 20 anos de TC)</p> <p><u>Sendo:</u></p>																																																
Aposentadoria do Professor	<ul style="list-style-type: none"> . contribuição: 25 anos de Professor (mulher) e 30 anos de Professor (homem) . Idade: 52 anos (mulher) e 57 (homem) . Tempo de serviço público: 20 anos . Tempo de cargo efetivo: 5 anos . Adicional de 50% do tempo que faltava para TC (30 anos (homem) e 25 anos (mulher)) na data da EC 103/2019 	<p>Me: Média de todas as remunerações corrigidas desde julho de 1994 ou data de início das contribuições se posterior se admitido após 31/12/2021, ou</p> <p>Me: Média das 80% maiores remunerações corrigidas desde julho de 1994 ou data de início das contribuições se posterior se admitido até 31/12/2021</p> <p>TC: Tempo de Contribuição na data de aposentadoria</p>																																																
Aposentadoria Especial (policiais penais, agentes de segurança socioeducativos, policiais civis, peritos oficiais, técnicos periciais e auxiliares periciais)	<ul style="list-style-type: none"> . Tempo de contribuição: 30 anos (homem/mulher) . Tempo de atividade na carreira: 20 anos (homem/mulher) . Idade: 53 anos (homem) 52 anos (mulher) . Adicional de 50% do tempo que faltava para TC (30 anos (homem) e 25 anos (mulher)) na data da EC 103/2019 	<p>TC: Tempo de Contribuição na data de aposentadoria</p>																																																
Pensões a Conceder																																																		

Benefícios	Condições/Carências	Cálculo
Pensão por Morte de Ativo	Falecimento do segurado ativo	<p>Valor do Benefício Base = $Me * (60\% + 2\% \text{ ao ano excedente a 20 anos de TC})$</p> <p>Valor da Pensão = 60% do Valor do Benefício Base + 10% por dependente até o limite de 4 dependentes</p> <p><u>Sendo:</u></p> <p>Me: Média de todas as remunerações desde julho de 1994 ou data de início das contribuições se posterior</p>
Pensão por Morte de Inativo	Falecimento do segurado inativo	<p>Valor do Benefício Base = Benefício do Inativo</p> <p>Valor da Pensão = 60% do Valor do Benefício Base + 10% por dependente até o limite de 4 dependentes</p> <p><u>Sendo:</u></p> <p>Me: Média de todas as remunerações desde julho de 1994 ou data de início das contribuições se posterior</p>

4. REGIMES FINANCEIROS E MÉTODOS DE FINANCIAMENTO

4.1. DESCRIÇÃO DOS REGIMES FINANCEIROS UTILIZADOS

Todos os benefícios previdenciários serão calculados pelo Regime Financeiro de Capitalização (CAP). Neste regime, as contribuições estabelecidas no plano de custeio, a serem pagas pelo ente federativo, pelos segurados ativos e inativos e pelos pensionistas, acrescidas ao patrimônio existente, às receitas por ele geradas e a outras espécies de aportes, sejam suficientes para a formação dos recursos garantidores a cobertura dos compromissos futuros do plano de benefícios.

4.2. DESCRIÇÃO DOS MÉTODOS DE FINANCIAMENTO UTILIZADOS

Método de financiamento é a metodologia adotada para estabelecer o nível de constituição das reservas necessárias à cobertura dos benefícios estruturados no regime financeiro de capitalização, em face das características biométricas, demográficas, econômicas e financeiras dos segurados e beneficiários do RPPS.

A partir desta avaliação atuarial 2022, data-base 31/12/2021, passaremos a adotar o método de financiamento PUC (Projected Unit Credit ou Crédito Unitário Projetado) em substituição ao método IEN (Idade de Entrada Normal) utilizado anteriormente, em atendimento aos procedimentos contábeis previstos no Manual de Contabilidade Aplicada ao Setor Público (MCASP – 2022).

4.3. RESUMO DOS REGIMES FINANCEIROS E MÉTODOS POR BENEFÍCIO

Benefícios	Regime Financeiro	Método de Financiamento
Aposentadoria por Tempo de Contribuição	CAP – Capitalização	PUC – Crédito Unitário Projetado
Aposentadoria do Professor	CAP – Capitalização	PUC – Crédito Unitário Projetado
Aposentadoria por Invalidez	CAP – Capitalização	PUC – Crédito Unitário Projetado
Reversão de Aposentadoria em Pensão	CAP – Capitalização	PUC – Crédito Unitário Projetado
Pensão por Morte de Ativo	CAP – Capitalização	PUC – Crédito Unitário Projetado
Pensão por Morte de Aposentado	CAP – Capitalização	PUC – Crédito Unitário Projetado

5. HIPÓTESES ATUARIAIS E PREMISSAS

5.1. TÁBUAS BIOMÉTRICAS

Hipótese	Descrição
I. Tábua de Mortalidade Geral (válidos e inválidos)	Tábua IBGE2020 – Ambos os Sexos
↑ A tábua de mortalidade geral apresenta a probabilidade de morte e sobrevivência de uma população, em função da idade. Será usada para o cálculo do risco de morte gerando pensão e sobrevivência dos segurados ativos, inativos e pensionistas válidos e inválidos.	
II. Tábua de Entrada em Invalidez	Tábua Álvaro Vindas
↑ A tábua de entrada em invalidez apresenta, em função da idade, a probabilidade de perda permanente da capacidade laboral e será usada para o cálculo do risco de aposentadoria por invalidez permanente dos segurados ativos.	

5.2. ALTERAÇÕES FUTURAS NO PERFIL E COMPOSIÇÃO DAS MASSAS

Hipótese	Descrição
I. Rotatividade	Não adotada. Nas avaliações atuariais presume-se que a redução de custos ocasionada pela adoção desta hipótese seria anulada pela compensação financeira a pagar.
↑ A rotatividade, também conhecida como <i>turnover</i> , é a frequência com que segurados ativos saem do plano previdenciário antes de adquirir direito a qualquer benefício.	
II. Expectativa de reposição de segurados	Não adotamos nenhuma expectativa de reposição de segurados ativos (gerações futuras).
↑ Nesta hipótese se estima a composição futura da massa de segurados vinculados ao plano previdenciário, após a aposentadoria dos atuais segurados ativos. Normalmente se adota a reposição integral do segurado que se aposenta, simulando a admissão de outro, com as mesmas características de sexo, idade ao ingressar no RPPS, cargo, carreira, tempo anterior e remuneração inicial calculada pelo desconto da remuneração final do segurado aposentado, pela taxa ou curva de crescimento real das remunerações.	

5.3. ESTIMATIVAS DE REMUNERAÇÕES E PROVENTOS

Hipótese	Descrição
I. Taxa real do crescimento da remuneração por mérito e produtividade	Mérito: 1,81% conforme estudo específico para esta avaliação atuarial, considerando a média por idade das remunerações dos segurados ativos Produtividade: não foi considerado crescimento por produtividade.
↑ Taxa real utilizada para reajuste anual do valor real das remunerações dos segurados ativos da data da avaliação até a data da aposentadoria	
II. Taxa real do crescimento dos proventos	Não adotada
↑ Taxa real utilizada para reajuste anual do valor real dos proventos dos aposentados e pensionistas com direito a paridade, da data da avaliação até a expectativa de vida do beneficiário	

5.4. TAXA DE JUROS E DESCONTO ATUARIAL

Hipótese	Descrição
I. Taxa de juros e desconto atuarial	4,5% ao ano
↑ Corresponde ao retorno esperado das aplicações financeiras de todos os ativos garantidores do RPPS no horizonte de longo prazo que assegure o equilíbrio financeiro e atuarial do plano previdenciária.	

5.5. ENTRADA EM ALGUM REGIME PREVIDENCIÁRIO E EM APOSENTADORIA

Hipótese	Descrição
I. Idade estimada de ingresso ao mercado de trabalho	Tempo anterior estimado à admissão no estado, considerando a idade mínima de 25 anos.
↑ Inexistindo na base cadastral informações sobre o tempo de contribuição anterior a admissão no ente público,	
II. Idade estimada de entrada em aposentadoria programada	É realizado o cálculo da elegibilidade do segurado ativo a um benefício programado, levando em conta suas informações cadastrais e as regras descritas no Capítulo 3 deste documento.
↑ Estimativa da idade em que o segurado ativo adquire o direito a um benefício de aposentadoria programado.	

5.6. COMPOSIÇÃO DO GRUPO FAMILIAR

Hipótese	Descrição
I. Composição do Grupo Familiar	Utilizamos o método de composição média familiar (Hx) por idade do segurado ativo ou inativo, resultante de estudo estatístico da consultoria, proveniente de outros RPPS que mantém base cadastral consistente sobre os dependentes de seus segurados.
↑ Esta hipótese é utilizada no cálculo dos benefícios de pensão por morte a conceder de ativos e aposentados e é compatível com a metodologia de cálculo “por fluxo atuarial” utilizada pela consultoria, conforme descrito na Nota Técnica Atuarial.	

5.7. COMPENSAÇÃO FINANCEIRA

Hipótese	Descrição
I. Compensação Financeira a Receber	Para os benefícios concedidos e conceder consideramos uma estimativa de recebimento de 8% do valor bruto dos benefícios a serem pagos pelo plano.
↑ Estimativa de direitos do RPPS em virtude da averbação de tempos de contribuição anteriores a admissão no ente em atendimento a Lei 9.796/1999.	
II. Compensação Financeira a Pagar	Consideramos este compromisso como nulo, devido a não adoção da hipótese de rotatividade.
↑ Cálculo de eventuais compromissos do fundo com o RGPS ou outros RPPS, relativamente a segurados que contribuíram para o RPPS e se desligaram sem alcançar o direito a um benefício previdenciário.	

5.8. DEMAIS PREMISSAS E HIPÓTESES

Hipótese	Descrição
I. Fator de determinação do valor real ao longo do tempo das remunerações e proventos	Remunerações e Proventos: Adotou-se o fator de 98,22% que corresponde a uma inflação anual futura projetada de 4% ao ano.
↑ Fator que reflete a perda do poder aquisitivo em termos reais ocorrida nas remunerações ou proventos entre os meses de reposição.	
II. Benefícios a conceder com base na média das remunerações ou com base na última remuneração	Para os benefícios estimados com paridade é considerado o valor inicial igual a remuneração base, corrigida pela Taxa real do crescimento da remuneração até a data de início do benefício, já para os benefícios calculados pela média, é estimado o efeito redutor da aplicação pela média sobre a última remuneração, considerando a remuneração mensal informada na base de dados e a taxa de crescimento real ao longo de todo o tempo de atividade do segurado, a partir de julho de 1994 ou data de início da atividade se posterior.
↑ Forma de cálculo onde se estima o valor inicial do futuro benefício de aposentadoria ou pensão dos segurados ativos.	
III. Estimativa do crescimento real do teto de contribuição do RGPS	Não adotado, presume-se que o teto é apenas corrigido pela inflação e não adotamos projeção de inflação nas avaliações atuariais.
↑ Estimativa da variação do valor do teto de contribuição do RGPS ao longo do tempo.	

6. ANÁLISE DA BASE CADASTRAL

6.1. DADOS FORNECIDOS E SUA DESCRIÇÃO

Esta avaliação considera como participantes do Regime Próprio de Previdência Social, os servidores ativos, aposentados e pensionistas civis ou militares, titulares de cargo efetivo de todos os poderes do **Governo do Estado de Santa Catarina** e seus dependentes legais, gerido pelo **IPREV – Instituto de Previdência do Estado de Santa Catarina**. Os dados cadastrais fornecidos pelo **RPPS**, que serviram de base para esta avaliação, correspondem ao mês de **setembro e outubro de 2022**.

6.2. SERVIDORES AFASTADOS OU CEDIDOS

Foram desconsiderados nesta avaliação atuarial os segurados ativos afastados ou cedidos na base de dados.

6.3. ANÁLISE DA QUALIDADE DA BASE CADASTRAL

Após receber os dados cadastrais, é efetuado um procedimento de verificação dos dados dos servidores ativos, aposentados, pensionistas e seus dependentes enviados para a Avaliação Atuarial em comparação com os padrões mínimos e máximos aceitáveis na data da avaliação e com outras fontes de informações como o DIPR – Demonstrativo de Informações Previdenciárias e de Repasses da competência em análise.

Os principais tópicos analisados foram:

Cadastro de Ativos

- ✓ Quantidade de Servidores Ativos;
- ✓ Data de Nascimento;
- ✓ Sexo;
- ✓ Cargo;
- ✓ Data de Admissão no Ente;
- ✓ Tempo de Contribuição Anterior a Admissão no Ente;
- ✓ Valor das Remunerações;
- ✓ Total da Folha Mensal Base de Contribuição de Ativos.

Cadastro de Aposentados e Pensionistas

- ✓ Quantidade de Inativos;
- ✓ Data de Nascimento;
- ✓ Sexo;
- ✓ Tipo do Benefício;
- ✓ Valor dos Proventos Mensais;
- ✓ Total da Folha Mensal de Proventos.

6.4. PREMISSAS ADOTADAS PARA AJUSTE TÉCNICO DA BASE CADASTRAL

Preferencialmente, esta consultoria não faz ajustes na base de dados, sempre priorizando a correção e verificação das inconsistências identificadas. Após a revisão dos dados pelo RPPS/Ente Público é feito o procedimento de crítica de dados.

Concluídas as análises, consideramos os demais dados suficientes, consistentes e completos para a realização da avaliação atuarial, sem necessidade de ajustes ou correções por parte da consultoria.

6.5. RECOMENDAÇÕES PARA A BASE CADASTRAL

É fundamental que o RPPS institua uma rotina permanente de manutenção e aperfeiçoamento das informações cadastrais dos servidores ativos, aposentados e pensionistas, não só para fornecer dados qualificados para avaliações atuariais, mas também para uma gestão previdenciária mais eficiente.

Recomendamos realizar recenseamento previdenciário periódico, inclusive para servidores ativos e buscar formas de confirmação destes dados em bancos de dados oficiais.

7. RESULTADO ATUARIAL

7.1. ATIVOS GARANTIDORES, PARCELAMENTOS E PLANO DE CUSTEIO VIGENTE

Ano-Base: 2023 Data-Base: 31/12/2022

ITENS	Valores (em R\$)
Saldo dos Investimentos	0,00
Percentuais de Contribuição	Alíquotas (% Folha)
Governo do Estado – Pessoal Civil	28,00%
Governo do Estado – Pessoal Militar	0,00%
Servidores Ativos – Pessoal Civil	14,00%
Inativos (Aposentados e Pensionistas) – Pessoal Civil (*)	14,00%
Servidores Ativos – Pessoal Militar	10,50%
Inativos (Aposentados e Pensionistas) – Pessoal Militar (**)	10,50%

(*) incidente sobre a parcela do benefício mensal excedente ao salário-mínimo (R\$1.212,00 em 31/12/2022)

(**) incidente sobre a totalidade do benefício mensal de aposentadoria ou pensão.

7.2. VALOR ATUAL DOS BENEFÍCIOS FUTUROS – ASSEMBLEIA LEGISLATIVA

Ano-Base: 2023 Data-Base: 31/12/2022

BENEFÍCIOS	Valores (em R\$)
1. Aposentadorias Voluntárias	2.664.410.750,62
2. Aposentadorias por Invalidez	73.861.365,36
3. Aposentadorias do Professor	0,00
4. Reversão em Pensão	201.426.188,18
5. Pensão por Morte	553.334.342,69
6. Benefícios Concedidos (1+..+5)	3.493.032.646,85
7. Aposentadoria por Idade e Tempo	880.526.367,67
8. Aposentadoria do Professor	0,00
9. Aposentadoria por Idade	283.308,46
10. Reversão em Pensão	61.002.106,93
11. Pensão por Morte de Ativo	10.665.300,79
12. Pensão por Morte de Inválido	835.031,50
13. Aposentadoria por Invalidez	12.335.938,18
14. Benefícios a Conceder (7+..+13)	965.648.053,53
15. Custo Total – VABF (6+14)	4.458.680.700,38
Valor Atual da Folha Futura	395.288.482,52

7.3. BALANÇO ATUARIAL – ASSEMBLEIA LEGISLATIVA

Ano-Base: 2023 Data-Base: 31/12/2022

Item	Valores (em R\$)	Valores (em % Folha)
1.Custo Total - VABF	4.458.680.700,38	1127,96%
2. <i>Compensação Previdenciária (-)</i>	356.694.455,82	90,24%
3. <i>Contribuição dos Atuais Inativos (-)</i>	465.353.785,09	117,73%
4. <i>Contribuição dos Futuros Inativos (-)</i>	127.601.069,43	32,28%
5. <i>Contribuição dos Servidores Ativos (-)</i>	55.340.387,79	14,00%
6. <i>Contribuição do Ente s/Ativos (-)</i>	110.680.775,15	28,00%
7. <i>Saldo dos Parcelamentos (-)</i>	0,00	0,00%
8. <i>Ativo Financeiro (-)</i>	0,00	0,00%
9. Déficit/Superávit Base (2+..+8) - (1)	3.343.010.227,10	845,71%

7.4. PROVISÕES MATEMÁTICAS OU PASSIVO ATUARIAL – ASSEMBLEIA LEGISLATIVA

Ano-Base: 2023 Data-Base: 31/12/2022

Item	Valores – Taxa 4,5% ao ano (em R\$)
1. Ativo Financeiro (1 + 2)	0,00
2. Aplicações Financeiras	0,00
3. Parcelamentos	0,00
4. Provisão Matemática Total (5 + 6 -7 -8)	3.343.010.227,10
5. Provisão de Benefícios Concedidos	3.027.678.861,76
6. Provisão de Benefícios a Conceder	672.025.821,16
7. Compensação Financeira	356.694.455,82
8. Plano de Equacionamento	0,00
Déficit / Superávit Atuarial Oficial (1 – 4)	3.343.010.227,10

7.5. VALOR ATUAL DOS BENEFÍCIOS FUTUROS – TRIBUNAL DE CONTAS

Ano-Base: 2023 Data-Base: 31/12/2022

BENEFÍCIOS	Valores (em R\$)
1. Aposentadorias Voluntárias	1.006.388.289,77
2. Aposentadorias por Invalidez	90.504.943,25
3. Aposentadorias do Professor	0,00
4. Reversão em Pensão	83.779.793,78
5. Pensão por Morte	170.756.107,90
6. Benefícios Concedidos (1+..+5)	1.351.429.134,70
7. Aposentadoria por Idade e Tempo	867.007.130,27
8. Aposentadoria do Professor	0,00
9. Aposentadoria por Idade	0,00
10. Reversão em Pensão	56.654.997,21
11. Pensão por Morte de Ativo	24.366.887,93
12. Pensão por Morte de Inválido	2.070.439,24
13. Aposentadoria por Invalidez	30.058.325,51
14. Benefícios a Conceder (7+..+13)	980.157.780,16
15. Custo Total – VABF (6+14)	2.331.586.914,86
Valor Atual da Folha Futura	847.748.381,25

7.6. BALANÇO ATUARIAL – TRIBUNAL DE CONTAS

Ano-Base: 2023 Data-Base: 31/12/2022

Item	Valores (em R\$)	Valores (em % Folha)
1.Custo Total - VABF	2.331.586.914,86	275,02%
2. <i>Compensação Previdenciária (-)</i>	186.526.953,13	22,00%
3. <i>Contribuição dos Atuais Inativos (-)</i>	179.946.660,34	21,23%
4. <i>Contribuição dos Futuros Inativos (-)</i>	130.321.923,76	15,37%
5. <i>Contribuição dos Servidores Ativos (-)</i>	118.684.773,95	14,00%
6. <i>Contribuição do Ente s/Ativos (-)</i>	237.369.546,75	28,00%
7. <i>Saldo dos Parcelamentos (-)</i>	0,00	0,00%
8. <i>Ativo Financeiro (-)</i>	0,00	0,00%
9. Déficit/Superávit Base (2+..+8) - (1)	1.478.737.056,93	174,43%

7.7. PROVISÕES MATEMÁTICAS OU PASSIVO ATUARIAL – TRIBUNAL DE CONTAS

Ano-Base: 2023 Data-Base: 31/12/2022

Item	Valores – Taxa 4,5% ao ano (em R\$)
1. Ativo Financeiro (1 + 2)	0,00
2. Aplicações Financeiras	0,00
3. Parcelamentos	0,00
4. Provisão Matemática Total (5 + 6 -7 -8)	1.478.737.056,93
5. Provisão de Benefícios Concedidos	1.171.482.474,36
6. Provisão de Benefícios a Conceder	493.781.535,70
7. Compensação Financeira	186.526.953,13
8. Plano de Equacionamento	0,00
Déficit / Superávit Atuarial Oficial (1 – 4)	1.478.737.056,93

7.8. VALOR ATUAL DOS BENEFÍCIOS FUTUROS – MINISTÉRIO PÚBLICO

Ano-Base: 2023 Data-Base: 31/12/2022

BENEFÍCIOS	Valores (em R\$)
1. Aposentadorias Voluntárias	718.111.258,61
2. Aposentadorias por Invalidez	82.373.217,41
3. Aposentadorias do Professor	0,00
4. Reversão em Pensão	64.160.676,37
5. Pensão por Morte	303.306.146,50
6. Benefícios Concedidos (1+..+5)	1.167.951.298,89
7. Aposentadoria por Idade e Tempo	1.854.601.398,09
8. Aposentadoria do Professor	0,00
9. Aposentadoria por Idade	0,00
10. Reversão em Pensão	128.353.461,49
11. Pensão por Morte de Ativo	81.120.207,28
12. Pensão por Morte de Inválido	6.567.331,54
13. Aposentadoria por Invalidez	94.569.718,97
14. Benefícios a Conceder (7+..+13)	2.165.212.117,37
15. Custo Total – VABF (6+14)	3.333.163.416,26
Valor Atual da Folha Futura	2.943.668.466,51

7.9. BALANÇO ATUARIAL – MINISTÉRIO PÚBLICO

Ano-Base: 2023 Data-Base: 31/12/2022

Item	Valores (em R\$)	Valores (em % Folha)
1.Custo Total - VABF	3.333.163.416,26	113,23%
2. <i>Compensação Previdenciária (-)</i>	266.653.072,19	9,06%
3. <i>Contribuição dos Atuais Inativos (-)</i>	156.491.233,33	5,32%
4. <i>Contribuição dos Futuros Inativos (-)</i>	288.091.305,60	9,79%
5. <i>Contribuição dos Servidores Ativos (-)</i>	412.113.585,59	14,00%
6. <i>Contribuição do Ente s/Ativos (-)</i>	824.227.170,12	28,00%
7. <i>Saldo dos Parcelamentos (-)</i>	0,00	0,00%
8. <i>Ativo Financeiro (-)</i>	0,00	0,00%
9. Déficit/Superávit Base (2+..+8) - (1)	1.385.587.049,43	47,07%

7.10. PROVISÕES MATEMÁTICAS OU PASSIVO ATUARIAL – MINISTÉRIO PÚBLICO

Ano-Base: 2023 Data-Base: 31/12/2022

Item	Valores – Taxa 4,5% ao ano (em R\$)
1. Ativo Financeiro (1 + 2)	0,00
2. Aplicações Financeiras	0,00
3. Parcelamentos	0,00
4. Provisão Matemática Total (5 + 6 -7 -8)	1.385.587.049,43
5. Provisão de Benefícios Concedidos	1.011.460.065,56
6. Provisão de Benefícios a Conceder	640.780.056,06
7. Compensação Financeira	266.653.072,19
8. Plano de Equacionamento	0,00
Déficit / Superávit Atuarial Oficial (1 – 4)	1.385.587.049,43

7.11. VALOR ATUAL DOS BENEFÍCIOS FUTUROS – TRIBUNAL DE JUSTIÇA

Ano-Base: 2023 Data-Base: 31/12/2022

BENEFÍCIOS	Valores (em R\$)
1. Aposentadorias Voluntárias	4.910.790.736,03
2. Aposentadorias por Invalidez	0,00
3. Aposentadorias do Professor	0,00
4. Reversão em Pensão	359.337.096,79
5. Pensão por Morte	1.171.868.951,47
6. Benefícios Concedidos (1+..+5)	6.441.996.784,29
7. Aposentadoria por Idade e Tempo	6.654.654.661,83
8. Aposentadoria do Professor	0,00
9. Aposentadoria por Idade	0,00
10. Reversão em Pensão	444.775.742,78
11. Pensão por Morte de Ativo	260.383.679,97
12. Pensão por Morte de Inválido	19.538.134,10
13. Aposentadoria por Invalidez	309.052.918,91
14. Benefícios a Conceder (7+..+13)	7.688.405.137,59
15. Custo Total – VABF (6+14)	14.130.401.921,88
Valor Atual da Folha Futura	10.278.115.195,62

7.12. BALANÇO ATUARIAL – TRIBUNAL DE JUSTIÇA

Ano-Base: 2023 Data-Base: 31/12/2022

Item	Valores (em R\$)	Valores (em % Folha)
1.Custo Total - VABF	14.130.401.921,88	137,49%
2. <i>Compensação Previdenciária (-)</i>	1.130.432.154,60	11,00%
3. <i>Contribuição dos Atuais Inativos (-)</i>	827.416.330,69	8,05%
4. <i>Contribuição dos Futuros Inativos (-)</i>	978.305.030,63	9,52%
5. <i>Contribuição dos Servidores Ativos (-)</i>	1.438.936.127,91	14,00%
6. <i>Contribuição do Ente s/Ativos (-)</i>	2.877.872.254,55	28,00%
7. <i>Saldo dos Parcelamentos (-)</i>	0,00	0,00%
8. <i>Ativo Financeiro (-)</i>	0,00	0,00%
9. Déficit/Superávit Base (2+..+8) - (1)	6.877.440.023,50	66,91%

7.13. PROVISÕES MATEMÁTICAS OU PASSIVO ATUARIAL – TRIBUNAL DE JUSTIÇA

Ano-Base: 2023 Data-Base: 31/12/2022

Item	Valores – Taxa 4,5% ao ano (em R\$)
1. Ativo Financeiro (1 + 2)	0,00
2. Aplicações Financeiras	0,00
3. Parcelamentos	0,00
4. Provisão Matemática Total (5 + 6 -7 -8)	6.877.440.023,50
5. Provisão de Benefícios Concedidos	5.614.580.453,60
6. Provisão de Benefícios a Conceder	2.393.291.724,50
7. Compensação Financeira	1.130.432.154,60
8. Plano de Equacionamento	0,00
Déficit / Superávit Atuarial Oficial (1 – 4)	6.877.440.023,50

7.14. VALOR ATUAL DOS BENEFÍCIOS FUTUROS – PODER EXECUTIVO (CIVIL)

Ano-Base: 2023 Data-Base: 31/12/2022

BENEFÍCIOS	Valores (em R\$)
1. Aposentadorias Voluntárias	36.343.236.671,05
2. Aposentadorias por Invalidez	2.718.825.397,66
3. Aposentadorias do Professor	12.921.235.252,84
4. Reversão em Pensão	4.123.054.615,96
5. Pensão por Morte	7.351.429.709,50
6. Benefícios Concedidos (1+..+5)	63.457.781.647,01
7. Aposentadoria por Idade e Tempo	22.956.691.227,47
8. Aposentadoria do Professor	10.924.792.907,01
9. Aposentadoria por Idade	28.632.095,31
10. Reversão em Pensão	2.253.374.140,01
11. Pensão por Morte de Ativo	914.414.045,12
12. Pensão por Morte de Inválido	68.901.936,46
13. Aposentadoria por Invalidez	1.104.377.549,83
14. Benefícios a Conceder (7+..+13)	38.251.183.901,21
15. Custo Total – VABF (6+14)	101.708.965.548,22
Valor Atual da Folha Futura	35.841.928.216,85

7.15. BALANÇO ATUARIAL – PODER EXECUTIVO (CIVIL)

Ano-Base: 2023 Data-Base: 31/12/2022

Item	Valores (em R\$)	Valores (em % Folha)
1.Custo Total - VABF	101.708.965.548,22	283,77%
2. <i>Compensação Previdenciária (-)</i>	8.136.717.228,25	22,70%
3. <i>Contribuição dos Atuais Inativos (-)</i>	7.514.497.445,91	20,97%
4. <i>Contribuição dos Futuros Inativos (-)</i>	4.570.266.984,55	12,75%
5. <i>Contribuição dos Servidores Ativos (-)</i>	5.017.869.962,58	14,00%
6. <i>Contribuição do Ente s/Ativos (-)</i>	10.035.739.889,32	28,00%
7. <i>Saldo dos Parcelamentos (-)</i>	0,00	0,00%
8. <i>Ativo Financeiro (-)</i>	0,00	0,00%
9. Déficit/Superávit Base (2+..+8) - (1)	66.433.874.037,61	185,35%

7.16. PROVISÕES MATEMÁTICAS OU PASSIVO ATUARIAL – PODER EXECUTIVO (CIVIL)

Ano-Base: 2023 Data-Base: 31/12/2022

Item	Valores – Taxa 4,5% ao ano (em R\$)
1. Ativo Financeiro (1 + 2)	0,00
2. Aplicações Financeiras	0,00
3. Parcelamentos	0,00
4. Provisão Matemática Total (5 + 6 -7 -8)	66.433.874.037,61
5. Provisão de Benefícios Concedidos	55.943.284.201,10
6. Provisão de Benefícios a Conceder	18.627.307.064,76
7. Compensação Financeira	8.136.717.228,25
8. Plano de Equacionamento	0,00
Déficit / Superávit Atuarial Oficial (1 – 4)	66.433.874.037,61

7.17. VALOR ATUAL DOS BENEFÍCIOS FUTUROS – PESSOAL CIVIL

Ano-Base: 2023 Data-Base: 31/12/2022

BENEFÍCIOS	Valores (em R\$)
1. Aposentadorias Voluntárias	45.642.937.706,08
2. Aposentadorias por Invalidez	2.965.564.923,69
3. Aposentadorias do Professor	12.921.235.252,84
4. Reversão em Pensão	4.831.758.371,09
5. Pensão por Morte	9.550.695.258,06
6. Benefícios Concedidos (1+..+5)	75.912.191.511,76
7. Aposentadoria por Idade e Tempo	33.213.480.785,33
8. Aposentadoria do Professor	10.924.792.907,01
9. Aposentadoria por Idade	28.915.403,77
10. Reversão em Pensão	2.944.160.448,41
11. Pensão por Morte de Ativo	1.290.950.121,09
12. Pensão por Morte de Inválido	97.912.872,85
13. Aposentadoria por Invalidez	1.550.394.451,39
14. Benefícios a Conceder (7+..+13)	50.050.606.989,85
15. Custo Total – VABF (6+14)	125.962.798.501,61
Valor Atual da Folha Futura	50.306.748.742,75

7.18. BALANÇO ATUARIAL – PESSOAL CIVIL

Ano-Base: 2023 Data-Base: 31/12/2022

Item	Valores (em R\$)	Valores (em % Folha)
1.Custo Total - VABF	125.962.798.501,61	250,37%
2. <i>Compensação Previdenciária (-)</i>	10.077.023.863,99	20,03%
3. <i>Contribuição dos Atuais Inativos (-)</i>	9.143.705.455,36	18,18%
4. <i>Contribuição dos Futuros Inativos (-)</i>	6.094.586.313,97	12,11%
5. <i>Contribuição dos Servidores Ativos (-)</i>	7.042.944.837,82	14,00%
6. <i>Contribuição do Ente s/Ativos (-)</i>	14.085.889.635,89	28,00%
7. <i>Saldo dos Parcelamentos (-)</i>	0,00	0,00%
8. <i>Ativo Financeiro (-)</i>	0,00	0,00%
9. Déficit/Superávit Base (2+..+8) - (1)	79.518.648.394,58	158,07%

7.19. PROVISÕES MATEMÁTICAS OU PASSIVO ATUARIAL – PESSOAL CIVIL

Ano-Base: 2023 Data-Base: 31/12/2022

Item	Valores – Taxa 4,5% ao ano (em R\$)
1. Ativo Financeiro (1 + 2)	0,00
2. Aplicações Financeiras	0,00
3. Parcelamentos	0,00
4. Provisão Matemática Total (5 + 6 -7 -8)	79.518.648.394,58
5. Provisão de Benefícios Concedidos	66.768.486.056,40
6. Provisão de Benefícios a Conceder	22.827.186.202,17
7. Compensação Financeira	10.077.023.863,99
8. Plano de Equacionamento	0,00
Déficit / Superávit Atuarial Oficial (1 – 4)	79.518.648.394,58

7.20. VALOR ATUAL DOS BENEFÍCIOS FUTUROS – MILITARES

Ano-Base: 2023 Data-Base: 31/12/2022

BENEFÍCIOS	Valores (em R\$)
1. Aposentadorias Voluntárias	20.158.146.883,05
2. Aposentadorias por Invalidez	0,00
3. Aposentadorias do Professor	0,00
4. Reversão em Pensão	1.759.871.280,06
5. Pensão por Morte	3.312.321.426,53
6. Benefícios Concedidos (1+..+5)	25.230.339.589,64
7. Aposentadoria por Idade e Tempo	12.831.397.053,35
8. Aposentadoria do Professor	0,00
9. Aposentadoria por Idade	139.054,41
10. Reversão em Pensão	919.221.311,94
11. Pensão por Morte de Ativo	428.519.740,26
12. Pensão por Morte de Inválido	25.048.519,37
13. Aposentadoria por Invalidez	382.460.836,91
14. Benefícios a Conceder (7+..+13)	14.586.786.516,24
15. Custo Total – VABF (6+14)	39.817.126.105,88
Valor Atual da Folha Futura	16.839.932.194,26

7.21. BALANÇO ATUARIAL – MILITARES

Ano-Base: 2023 Data-Base: 31/12/2022

Item	Valores (em R\$)	Valores (em % Folha)
1.Custo Total - VABF	39.817.126.105,88	236,44%
2. <i>Compensação Previdenciária (-)</i>	0,00	0,00%
3. <i>Contribuição dos Atuais Inativos (-)</i>	2.649.185.638,21	15,73%
4. <i>Contribuição dos Futuros Inativos (-)</i>	1.531.612.613,10	9,10%
5. <i>Contribuição dos Servidores Ativos (-)</i>	1.768.192.884,77	10,50%
6. <i>Contribuição do Ente s/Ativos (-)</i>	0,00	0,00%
7. <i>Saldo dos Parcelamentos (-)</i>	0,00	0,00%
8. <i>Ativo Financeiro (-)</i>	0,00	0,00%
9. Déficit/Superávit Base (2+..+8) - (1)	33.868.134.969,80	201,12%

7.22. PROVISÕES MATEMÁTICAS OU PASSIVO ATUARIAL – MILITARES

Ano-Base: 2023 Data-Base: 31/12/2022

Item	Valores – Taxa 4,5% ao ano (em R\$)
1. Ativo Financeiro (1 + 2)	0,00
2. Aplicações Financeiras	0,00
3. Parcelamentos	0,00
4. Provisão Matemática Total (5 + 6 -7 -8)	33.868.134.969,80
5. Provisão de Benefícios Concedidos	22.581.153.951,43
6. Provisão de Benefícios a Conceder	11.286.981.018,37
7. Compensação Financeira	0,00
8. Plano de Equacionamento	0,00
Déficit / Superávit Atuarial Oficial (1 – 4)	33.868.134.969,80

7.23. VALOR ATUAL DOS BENEFÍCIOS FUTUROS – CONSOLIDADO (CIVIL+MILITAR)

Ano-Base: 2023 Data-Base: 31/12/2022

BENEFÍCIOS	Valores (em R\$)
1. Aposentadorias Voluntárias	65.801.084.589,12
2. Aposentadorias por Invalidez	2.965.564.923,69
3. Aposentadorias do Professor	12.921.235.252,84
4. Reversão em Pensão	6.591.629.651,15
5. Pensão por Morte	12.863.016.684,59
6. Benefícios Concedidos (1+..+5)	101.142.531.101,39
7. Aposentadoria por Idade e Tempo	46.044.877.838,69
8. Aposentadoria do Professor	10.924.792.907,01
9. Aposentadoria por Idade	29.054.458,18
10. Reversão em Pensão	3.863.381.760,35
11. Pensão por Morte de Ativo	1.719.469.861,35
12. Pensão por Morte de Inválido	122.961.392,21
13. Aposentadoria por Invalidez	1.932.855.288,31
14. Benefícios a Conceder (7+..+13)	64.637.393.506,10
15. Custo Total – VABF (6+14)	165.779.924.607,49
Valor Atual da Folha Futura	67.146.680.937,01

7.24. BALANÇO ATUARIAL – CONSOLIDADO (CIVIL+MILITAR)

Ano-Base: 2023 Data-Base: 31/12/2022

Item	Valores (em R\$)	Valores (em % Folha)
1.Custo Total - VABF	165.779.924.607,49	246,89%
2. <i>Compensação Previdenciária (-)</i>	10.077.023.863,99	15,01%
3. <i>Contribuição dos Atuais Inativos (-)</i>	11.792.891.093,57	17,56%
4. <i>Contribuição dos Futuros Inativos (-)</i>	7.626.198.927,07	11,36%
5. <i>Contribuição dos Servidores Ativos (-)</i>	8.811.137.722,59	13,12%
6. <i>Contribuição do Ente s/Ativos (-)</i>	14.085.889.635,89	20,98%
7. <i>Saldo dos Parcelamentos (-)</i>	0,00	0,00%
8. <i>Ativo Financeiro (-)</i>	0,00	0,00%
9. Déficit/Superávit Base (2+..+8) - (1)	113.386.783.364,38	168,86%

7.25. PROVISÕES MATEMÁTICAS OU PASSIVO ATUARIAL – CONSOLIDADO (CIVIL+MILITAR)

Ano-Base: 2023 Data-Base: 31/12/2022

Item	Valores – Taxa 4,5% ao ano (em R\$)
1. Ativo Financeiro (1 + 2)	0,00
2. Aplicações Financeiras	0,00
3. Parcelamentos	0,00
4. Provisão Matemática Total (5 + 6 -7 -8)	113.386.783.364,38
5. Provisão de Benefícios Concedidos	89.349.640.007,82
6. Provisão de Benefícios a Conceder	34.114.167.220,55
7. Compensação Financeira	10.077.023.863,99
8. Plano de Equacionamento	0,00
Déficit / Superávit Atuarial Oficial (1 – 4)	113.386.783.364,38

8. CUSTOS E PLANO DE CUSTEIO

8.1. VALORES DAS REMUNERAÇÕES E PROVENTOS ATUAIS – PESSOAL CIVIL

Ano-Base: 2023 Data-Base: 31/12/2022

Categorias	Valor Mensal	Valor Anual (13x)
1. Total das Remuneração de Contribuição dos Servidores Ativos	450.122.951,77	5.851.598.373,01
2. Total dos Proventos de Aposentadoria	472.671.875,72	6.144.734.384,36
3. Total das Parcelas dos Proventos de Aposentadoria que Superam o Limite Máximo do RGPS	149.606.983,37	1.944.890.783,81
4. Total das Parcelas das Pensões por Morte	84.961.042,38	1.104.493.550,94
5. Total das Parcelas das Pensões por Morte que Superam o Limite Máximo do RGPS	32.158.794,99	418.064.334,87
6. TOTAL DAS REMUNERAÇÕES, PROVENTOS E PENSÕES (1+2+4)	1.007.755.869,87	13.100.826.308,31
7. TOTAS DAS BASES DE CONTRIBUIÇÃO (1+3+5)	631.888.730,13	8.214.553.491,69

8.2. CUSTOS E ALÍQUOTAS DE CUSTEIO NORMAL VIGENTES EM LEI – PESSOAL CIVIL

Ano-Base: 2023 Data-Base: 31/12/2022

Categorias	Base de Cálculo Anual	Alíquota Vigente (%)	Contribuição Esperada
1. Ente Federativo - Custeio Normal	5.851.598.373,01	28,00%	1.638.447.544,44
2. Ente Federativo - Taxa de Administração	5.851.598.373,01	2,00%	117.031.967,46
3. Segurados Ativos	5.851.598.373,01	14,00%	819.223.772,22
4. Aposentados	1.944.890.783,81	14,00%	272.284.709,73
5. Pensionistas	418.064.334,87	14,00%	58.529.006,88
6. Total Custeio Normal Anual (1+..+5)			2.905.517.000,74

8.3. CUSTOS E ALÍQUOTAS DE CUSTEIO NORMAL POR BENEFÍCIO – PESSOAL CIVIL

Ano-Base: 2023 Data-Base: 31/12/2022

Benefícios	Regime Financeiro	Valor Anual Previsto	Alíquota Normal Calculada
1. Aposentadoria por Invalidez Permanente	Capitalização	80.752.057,55	1,38%
2. Aposentadorias Programadas (Por Idade, Tempo de Contribuição e Compulsória)	Capitalização	669.422.853,87	11,44%
3. Aposentadoria Especial do Professor	Capitalização	307.208.914,58	5,25%
4. Pensão por Morte de Servidor em Atividade	Capitalização	69.048.860,80	1,18%
5. Pensão por Morte de Aposentado por Invalidez	Capitalização	4.681.278,70	0,08%
6. Pensão por Morte de Aposentado Voluntário ou Compulsório	Capitalização	87.188.815,76	1,49%
7. Auxílio-Doença	-	0,00	0,00%
8. Salário-Maternidade	-	0,00	0,00%
9. Salário-Família	-	0,00	0,00%
10. Custeio Administrativo	-	117.031.967,46	2,00%
11. Total (1+..+10)		1.218.302.781,26	22,82%

8.4. CUSTOS E ALÍQUOTAS DE CUSTEIO NORMAL CALCULADAS POR REGIME FINANCEIRO – PESSOAL CIVIL

Ano-Base: 2023 Data-Base: 31/12/2022

Regime Financeiro	Custo Anual Previsto	Alíquota Vigente (%)
1. Capitalização	8.214.553.491,69	20,82%
2. Repartição de Capitais de Cobertura	0,00	0,00%
3. Repartição Simples	0,00	0,00%
4. Custeio Administrativo	5.851.598.373,01	2,00%
5. Alíquota Total (1+..+4)		22,82%

9. EQUACIONAMENTO DO DÉFICIT ATUARIAL

9.1. PRINCIPAIS CAUSAS DO DÉFICIT ATUARIAL

Em geral os déficits atuariais dos RPPS são originados pela combinação dos seguintes fatores:

- ✓ Falta de base técnica atuarial na criação do RPPS, com definição de alíquotas insuficientes;
- ✓ Aumento dos compromissos com benefícios, antes da devida capitalização dos recursos;
- ✓ Evolução constante da massa de segurados;
- ✓ Aumento significativo das remunerações e proventos, muitas vezes acima da inflação, com impacto significativo nos benefícios com integralidade e paridade;
- ✓ Baixas rentabilidades ocorridas ao longo dos anos;
- ✓ Compromissos assumidos pelo RPPS decorrente de contribuições dos segurados a outros regimes previdenciários, sem compensação proporcional ou mesmo sem nenhuma compensação;
- ✓ Falta de regularidade nos repasses de contribuições dos entes públicos.

9.2. CENÁRIOS COM AS POSSIBILIDADES DE EQUACIONAMENTO DO DÉFICIT

Considerando a magnitude do déficit atuarial e o impacto financeiro e orçamentário para o Governo do Estado a manutenção do atual modelo, basicamente por repartição, não avaliaremos alternativas de capitalização no contexto desta avaliação atuarial anual.

10. CUSTEIO ADMINISTRATIVO

10.1. LEVANTAMENTO DAS DESPESAS ADMINISTRATIVAS DOS ÚLTIMOS TRÊS EXERCÍCIOS

Exercício	Despesas Administrativas Anuais	Base de Cálculo Anual	% Base de Cálculo
2020	88.119.427,07	13.992.103.602,53 (*)	0,63%
2021	88.832.502,66	14.169.854.502,73 (*)	0,63%
2022	102.000.000,00	7.555.555.555,56 (**)	1,35%

10.2. ESTIMATIVA DE DESPESAS ADMINISTRATIVAS PARA O PRÓXIMO EXERCÍCIO

Exercício	Estimativa Despesas Administrativas Anuais	Base de Cálculo Anual	% Base de Cálculo
2023	115.209.613,00	7.579.579.802,63 (**)	1,52%

(*) Folha anual de remuneração de servidores ativos, aposentados e pensionistas do exercício anterior.

(**) Folha anual de remuneração de servidores ativos do exercício anterior.

10.3. RECOMENDAÇÕES DE MANUTENÇÃO OU ALTERAÇÃO

Recomendamos verificar a adaptação da forma de custeio da Taxa de Administração aos novos parâmetros da Portaria MTP N° 1.467/2022.

11. ANÁLISE COMPARATIVA DAS ÚLTIMAS AVALIAÇÕES ATUARIAIS

11.1. COMPARATIVO DE RESULTADOS DOS 5 ÚLTIMOS EXERCÍCIOS

Pessoal Civil	2019	2020	2021	2022	2023
Data-Base	31/12/2018	31/12/2019	31/12/2020	31/12/2021	31/12/2022
Número de Servidores Ativos	49.280	47.268	47.625	46.349	48.271
Valor Médio da Remuneração do Ativo (em R\$)	6.047,95	7.360,76	7.423,36	7.748,87	9.302,29
Número de Aposentados	46.341	50.408	49.522	51.510	52.004
Valor Médio dos Benefícios (em R\$)	6.625,70	6.860,37	7.163,55	6.989,21	9.087,75
Número de Pensionistas	9.286	9.767	9.850	9.780	9.914
Valor Médio Pensionista (em R\$)	6.598,22	6.693,32	6.754,10	7.154,85	8.566,38
Militares	2019	2020	2021	2022	2023
Data-Base	31/12/2018	31/12/2019	31/12/2020	31/12/2021	31/12/2022
Número de Servidores Ativos	13.151	12.482	12.903	12.747	12.313
Valor Médio da Remuneração do Ativo (em R\$)	5.974,30	6.122,83	7.282,23	7.103,82	9.400,79
Número de Aposentados	10.327	10.923	12.679	11.344	11.574
Valor Médio dos Benefícios (em R\$)	8.933,59	8.983,87	8.085,00	9.103,24	11.450,24
Número de Pensionistas	2.755	2.805	2.881	2.937	3.032
Valor Médio Pensionista (em R\$)	5.929,94	5.782,77	6.437,39	6.611,77	8.250,19
Total (Pessoal Civil + Militares)	2019	2020	2021	2022	2023
Data-Base	31/12/2018	31/12/2019	31/12/2020	31/12/2021	31/12/2022
Total de Segurados	131.140	133.653	135.460	134.667	137.108
Folha Mensal de Ativos (em R\$ Milhões)	376,61	424,35	447,50	449,70	564,78
Folha Mensal de Inativos (em R\$ Milhões)	476,91	525,54	542,34	552,67	715,07
Folha Mensal Total (em R\$ Milhões)	853,52	949,90	989,84	1.002,38	1.279,85
Resultados Atuariais	2019	2020	2021	2022	2023
Data-Base	31/12/2018	31/12/2019	31/12/2020	31/12/2021	31/12/2022
VABF - Pessoal Civil (em R\$ bilhões)	158,45	198,20	199,64	98,09	125,96
Déficit Atuarial Pessoal Civil (em R\$ bilhões)	118,54	146,78	149,50	60,30	79,52
VABF - Militares (em R\$ bilhões)	48,32	64,83	78,97	32,77	39,82
Déficit Atuarial Militares (em R\$ bilhões)	35,95	49,68	68,33	27,02	33,57
VABF - Civil + Militar (em R\$ bilhões)	206,78	263,03	278,62	130,85	165,78
Déficit Atuarial Civil + Militar (em R\$ bilhões)	154,49	196,46	217,83	87,32	113,09

Os resultados apresentam uma tendência natural de aumento de custos e do déficit atuarial, exceto no exercício 2022, pois foram afetados pelas alterações de requisitos e forma de cálculo de benefícios promovidas pela Emenda Constitucional Estadual nº 82 de 09 de agosto de 2021 e da Lei Complementar nº 773 de 11 de agosto de 2021, em especial a redução do limite de isenção de inativos para dois salários-mínimos e a adoção da taxa de juros e desconto atuarial de 4,5% ao ano.

No comparativo dos dois últimos anos (2022 e 2023) houve uma variação considerável nas reservas pelos reajustes observados nas remunerações e proventos.

12. PARECER ATUARIAL

A presente avaliação atuarial foi realizada especificamente para dimensionar a situação financeira e atuarial do plano previdenciário dos servidores civis e militares titulares de cargo efetivo do **Governo do Estado de Santa Catarina**, gerido pelo **IPREV – Instituto de Previdência do Estado de Santa Catarina**, de acordo com metodologia, hipóteses e premissas citadas anteriormente, com os dados cadastrais dos servidores ativos, aposentados e pensionistas fornecidos pelo ente federativo e pelo órgão gestor.

Este trabalho já contempla as novas normas e procedimentos atuariais previstos na Portaria MTP nº 1.467/2022 e utiliza as bases de dados cadastrais da competência de **setembro e outubro de 2022** e demais dados financeiros posicionados em **31/12/2022**.

Os cálculos foram realizados em conformidade a Nota Técnica Atuarial, enviada à Secretaria de Previdência, conforme previsto no artigo 27 da Portaria nº MTP N° 1.467/2022.

Considerações sobre a Base Cadastral

A base de dados contendo o cadastro de servidores ativos, aposentados, pensionistas e seus dependentes enviados para a avaliação atuarial, foi comparada com padrões mínimos e máximos aceitáveis na data base da avaliação. Depois de feitas as análises, consideramos os dados suficientes e completos para a realização da avaliação atuarial.

Os dados referentes aos tempos de contribuição dos servidores a outros regimes previdenciários anteriores à data de admissão no ente foram estimados considerando a idade mínima de início de atividade aos 25 anos.

Métodos e Hipóteses Atuariais e Financeiras Adotados

Nesta avaliação houveram várias alterações nas hipóteses, em atendimento ao disposto na Portaria nº 1.467/2022:

- ✓ A atualização anual e obrigatória da tábua de mortalidade geral e de inválidos da IBGE2019 para IBGE 2020;
- ✓ A revisão da taxa de crescimento real de remunerações de 2,13% ao ano para 1,81% ao ano;
- ✓ A redução obrigatória da estimativa de compensação previdenciária a receber de 9% do VABF – Valor Atual dos Benefícios Futuros para 8%; e
- ✓ Variações de remunerações e proventos ocorridas em 2022.


Também já foram contempladas as alterações de requisitos e forma de cálculo de benefícios promovidas pela Emenda Constitucional Estadual nº 82 de 09 de agosto de 2021 e da Lei Complementar nº 773 de 11 de agosto de 2021, que adaptaram parcialmente a legislação estadual à Emenda Constitucional nº 103 de 12 de novembro de 2019.

Resultados da Avaliação

Consolidando todos estes fatores com as modificações cadastrais ocorridas entre os dois exercícios chegamos a um custo total ou valor atual dos benefícios futuros de R\$ 165,77 bilhões. Deduzindo as receitas esperadas com contribuições e compensações de R\$ 52,39 bilhões, chegamos a um déficit atuarial global de R\$ 113,38 bilhões.

Por fim, salientamos que os resultados desta avaliação atuarial são extremamente sensíveis às variações das hipóteses e premissas utilizadas nos cálculos e que, modificações futuras destes fatores, poderão implicar variações substanciais nos resultados atuariais.

Curitiba, 19 de dezembro de 2022.



Luiz Claudio Kogut
Atuário – MIBA 1.308

13. ANEXOS

ANEXO 1 - CONCEITOS E DEFINIÇÕES

1. **Alíquota de contribuição normal:** percentual de contribuição, instituído em lei do ente federativo, definido, a cada ano, para cobertura do custo normal e cujos valores são destinados à constituição de reservas com a finalidade de prover o pagamento de benefícios.
2. **Alíquota de contribuição suplementar:** percentual de contribuição extraordinária, estabelecido em lei do ente federativo, para cobertura do custo suplementar e equacionamento do déficit atuarial.
3. **Ativos garantidores dos compromissos do plano de benefícios:** somatório dos recursos provenientes das contribuições, das disponibilidades decorrentes das receitas correntes e de capital e demais ingressos financeiros auferidos pelo RPPS, e dos bens, direitos, ativos financeiros e ativos de qualquer natureza vinculados, por lei, ao regime, destacados como investimentos e avaliados pelo seu valor justo, conforme normas contábeis aplicáveis ao setor público, excluídos os recursos relativos ao financiamento do custo administrativo do regime e aqueles vinculados aos fundos para oscilação de riscos e os valores das provisões para pagamento dos benefícios avaliados em regime de repartição simples e de repartição de capitais de cobertura.
4. **Atuário:** profissional técnico especializado, bacharel em Ciências Atuariais e legalmente habilitado para o exercício da profissão nos termos do Decreto-lei nº 806, de 04 de setembro de 1969.
5. **Avaliação atuarial:** documento elaborado por atuário, em conformidade com as bases técnicas estabelecidas para o plano de benefícios do RPPS, que caracteriza a população segurada e a base cadastral utilizada, discrimina os encargos, estima os recursos necessários e as alíquotas de contribuição normal e suplementar do plano de custeio de equilíbrio para todos os benefícios do plano, que apresenta os montantes dos fundos de natureza atuarial, das reservas técnicas e provisões matemáticas a contabilizar, o fluxo atuarial e as projeções atuariais exigidas pela legislação pertinente e que contem parecer atuarial conclusivo relativo à solvência e liquidez do plano de benefícios.
6. **Bases técnicas:** premissas, pressupostos, hipóteses e parâmetros biométricos, demográficos, econômicos e financeiros utilizados e adotados no plano de benefícios pelo atuário, com a concordância dos representantes do RPPS, adequados e aderentes às características da massa de segurados e beneficiários do RPPS e ao seu regramento. Como bases técnicas entendem-se, também, os regimes financeiros adotados para o financiamento dos benefícios, as tábuas biométricas utilizadas, bem como fatores e taxas utilizados para a estimação de receitas e encargos.
7. **Custeio administrativo:** é a contribuição considerada na avaliação atuarial, expressa em alíquota e estabelecida em lei para o financiamento do custo administrativo do RPPS.
8. **Custo administrativo:** o valor correspondente às necessidades de custeio das despesas correntes e de capital necessárias à organização e ao funcionamento da unidade gestora do RPPS, inclusive para a conservação de seu patrimônio, conforme limites estabelecidos em parâmetros gerais.
9. **Custo normal:** o valor correspondente às necessidades de custeio do plano de benefícios do RPPS, atuarialmente calculadas, conforme os regimes financeiros adotados, referentes a períodos compreendidos entre a data da avaliação e a data de início dos benefícios.
10. **Custo suplementar:** o valor correspondente às necessidades de custeio, atuarialmente calculadas, destinado à cobertura do tempo de serviço passado, ao equacionamento de déficit gerados pela ausência ou insuficiência de alíquotas de contribuição, inadequação das bases técnicas ou outras causas que ocasionaram a insuficiência de ativos necessários à cobertura das provisões matemáticas previdenciárias, de responsabilidade de todos os poderes, órgãos e entidades do ente federativo.

11. **Data focal da avaliação atuarial:** data na qual foram posicionados, a valor presente, os encargos, as contribuições e aportes relativos ao plano de benefícios, bem como o ativo real líquido e na qual foi apurado o resultado e a situação atuarial do plano. Nas avaliações atuariais anuais, a data focal é a data do último dia do ano civil, 31 de dezembro.
12. **Déficit atuarial:** resultado negativo apurado por meio do confronto entre o somatório dos ativos garantidores dos compromissos do plano de benefícios e os valores atuais do fluxo de contribuições futuras, do fluxo dos valores líquidos da compensação financeira a receber e do fluxo dos parcelamentos vigentes a receber, menos o somatório dos valores atuais dos fluxos futuros de pagamento dos benefícios do plano de benefícios.
13. **Déficit financeiro:** valor da insuficiência financeira, período a período, apurada por meio do confronto entre o fluxo das receitas e o fluxo das despesas do RPPS em cada exercício financeiro.
14. **Duração do passivo:** a média ponderada dos prazos dos fluxos de pagamentos de benefícios de cada plano, líquidos de contribuições incidentes sobre esses benefícios, conforme instrução normativa da Secretaria de Previdência.
15. **Equilíbrio atuarial:** garantia de equivalência, a valor presente, entre o fluxo das receitas estimadas e das obrigações projetadas, ambas estimadas e projetadas atuarialmente, até a extinção da massa de segurados a que se refere; expressão utilizada para denotar a igualdade entre o total dos recursos garantidores do plano de benefícios do RPPS, acrescido das contribuições futuras e direitos, e o total de compromissos atuais e futuros do regime.
16. **Equilíbrio financeiro:** garantia de equivalência entre as receitas auferidas e as obrigações do RPPS em cada exercício financeiro.
17. **Método de financiamento atuarial:** metodologia adotada pelo atuário para estabelecer o nível de constituição das reservas necessárias à cobertura dos benefícios estruturados no regime financeiro de capitalização, em face das características biométricas, demográficas, econômicas e financeiras dos segurados e beneficiários do RPPS.
18. **Nota técnica atuarial (NTA):** documento técnico elaborado por atuário e exclusivo de cada RPPS, em conformidade com a instrução normativa emanada da Secretaria de Previdência do Ministério da Fazenda, que contém todas as formulações e expressões de cálculo das alíquotas de contribuição e dos encargos do plano de benefícios, das provisões (reservas) matemáticas previdenciárias e fundos de natureza atuarial, em conformidade com as bases técnicas aderentes à população do RPPS, bem como descreve, de forma clara e precisa, as características gerais dos benefícios, as bases técnicas adotadas e metodologias utilizadas nas formulações.
19. **Parecer atuarial:** documento emitido por atuário que apresenta de forma conclusiva a situação financeira e atuarial do plano de benefícios, no que se refere à sua liquidez de curto prazo e solvência, que certifica a adequação da base cadastral e das bases técnicas utilizadas na avaliação atuarial, a regularidade ou não do repasse de contribuições ao RPPS e a observância do plano de custeio vigente, a discrepância ou não entre o plano de custeio vigente e o plano de custeio de equilíbrio estabelecido na última avaliação atuarial e aponta medidas para a busca e manutenção do equilíbrio financeiro e atuarial.
20. **Projeções atuariais:** compreendem as projeções de todas as receitas e despesas do RPPS, considerando o fluxo atuarial dos benefícios calculados pelo regime financeiro de capitalização, os benefícios calculados por capitais de cobertura e os benefícios calculados por repartição simples e taxa de administração.
21. **Provisão matemática de benefícios a conceder:** corresponde ao valor presente dos encargos (compromissos) com um determinado benefício não concedido, líquidos das contribuições futuras e aportes futuros, ambos também a valor presente.
22. **Provisão matemática de benefícios concedidos:** corresponde ao valor presente dos encargos (compromissos) com um determinado benefício já concedido, líquidos das contribuições futuras e aportes futuros, ambos também a valor presente.
23. **Regime financeiro de capitalização:** regime onde há a formação de uma massa de recursos, acumulada durante o período de contribuição, capaz de garantir a geração de receitas

equivalentes ao fluxo de fundos integralmente constituídos, para garantia dos benefícios iniciados após o período de acumulação dos recursos.

24. **Relatório da avaliação atuarial:** documento elaborado por atuário legalmente habilitado que apresenta os resultados do estudo técnico desenvolvido, baseado na Nota Técnica Atuarial e demais bases técnicas, com o objetivo principal de estabelecer, de forma suficiente e adequada, os recursos necessários para a garantia do equilíbrio financeiro e atuarial do plano de previdência.
25. **Reserva administrativa:** constituída com os recursos destinados ao financiamento do custo administrativo do RPPS, relativos ao exercício corrente ou de sobras de custeio de exercícios anteriores e respectivos rendimentos, provenientes de alíquota de contribuição integrante do plano de custeio normal, aportes preestabelecidos para essa finalidade, repasses financeiros ou pagamentos diretos pelo ente federativo ou destinados a fundo administrativo instituído nos termos da Lei nº 4.320, de 17 de março de 1964.
26. **Resultado atuarial:** resultado apurado por meio do confronto entre o somatório dos ativos garantidores dos compromissos do plano de benefícios com os valores atuais do fluxo de contribuições futuras, do fluxo dos valores líquidos da compensação financeira a receber, menos o somatório dos valores atuais dos fluxos futuros de pagamento dos benefícios do plano de benefícios, sendo superavitário caso as receitas superem as despesas, e, deficitário, em caso contrário.
27. **Tábuas biométricas:** instrumentos demográficos estatísticos utilizados nas bases técnicas da avaliação atuarial que estimam as probabilidades de ocorrência de eventos relacionados de determinado grupo de pessoas, tais como: sobrevivência, mortalidade, invalidez, morbidade, etc.
28. **Taxa de administração:** compreende os limites a que o custo administrativo está submetido, expressos em termos de alíquotas e calculados nos termos dos parâmetros e diretrizes gerais para a organização e funcionamento dos RPPS.
29. **Taxa de juros e desconto atuarial:** é a taxa anual de retorno esperada dos ativos garantidores dos compromissos do plano de benefícios do RPPS, no horizonte de longo prazo, utilizada no cálculo dos direitos e compromissos do plano de benefícios a valor presente, sem utilização do índice oficial de inflação de referência do plano de benefícios
30. **Taxa de juros parâmetro:** aquela cujo ponto da Estrutura a Termo de Taxa de Juros Média, divulgada anualmente pela Secretaria de Previdência, seja o mais próximo à duração do passivo do respectivo plano de benefícios.
31. **Valor atual das contribuições futuras:** valor presente atuarial do fluxo das futuras contribuições de um plano de benefícios, considerando as bases técnicas indicadas na Nota Técnica Atuarial e os preceitos da Ciência Atuarial.
32. **Valor atual dos benefícios futuros:** valor presente atuarial do fluxo de futuros pagamentos de benefícios de um plano de benefícios, considerados as bases técnicas indicadas na Nota Técnica Atuarial e os preceitos da Ciência Atuarial.

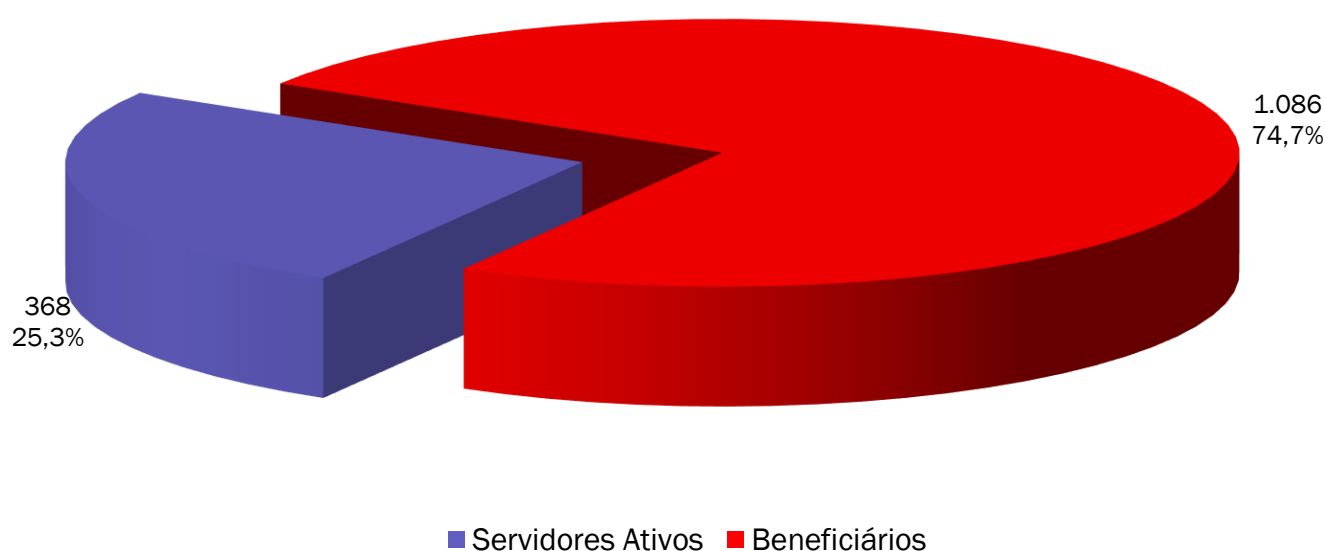
ANEXO 2 – ESTATÍSTICAS – ASSEMBLEIA LEGISLATIVA

ANEXO 2.1. DISTRIBUIÇÃO DE ATIVOS E BENEFICIÁRIOS DA ASSEMBLEIA

Ano-Base: 2023 Data-Base: 31/12/2022

ITEM	Ativos	Beneficiários	Total
Quantidade	368	1.086	1.454
Remuneração/Benefício Médio (R\$)	19.930,33	24.578,49	23.402,06
Folha Mensal (R\$)	7.334.362,76	26.692.237,21	34.026.599,97

GRÁFICO A.2.I – DISTRIBUIÇÃO DE ATIVOS E BENEFICIÁRIOS DA ASSEMBLEIA



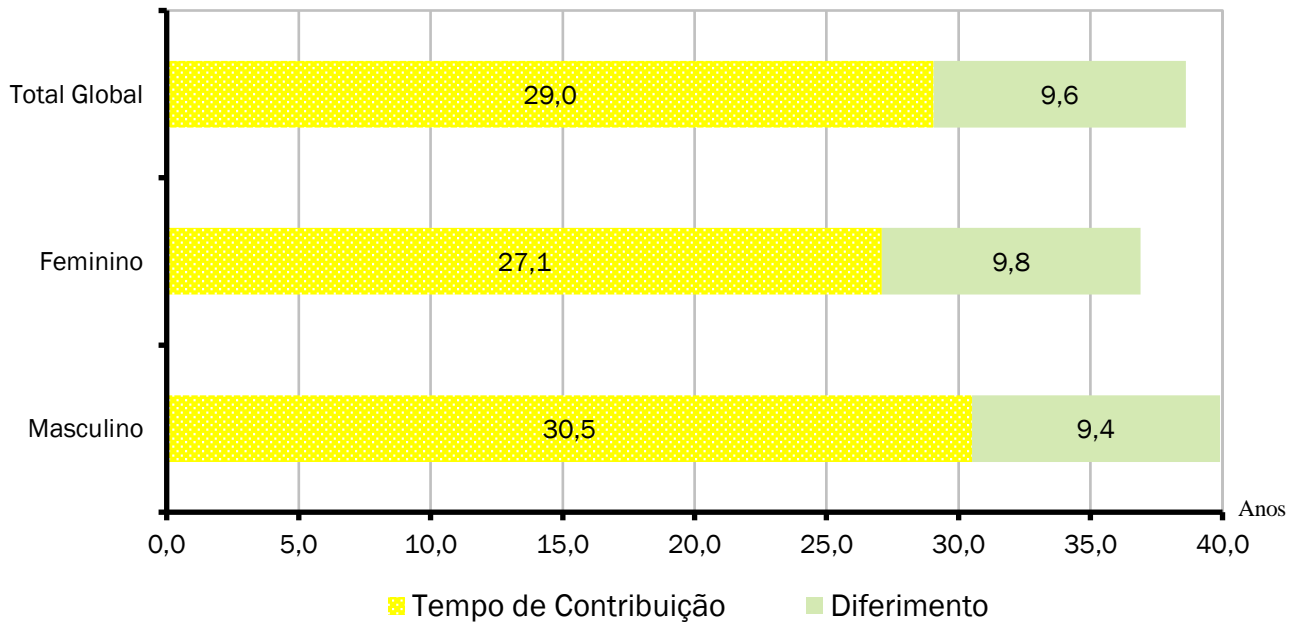
ANEXO 2.2. MÉDIAS GERAIS DOS SERVIDORES ATIVOS DA ASSEMBLEIA

Ano-Base: 2023 Data-Base: 31/12/2022

Item	Masculino	Feminino	Total
Quantidade	211	157	368
Idade Média	53,6	51,1	52,5
Tempo de Contribuição Anterior	8,7	10,7	9,6
Tempo de Serviço Público	21,8	16,4	19,5
Tempo de Serviço Total	30,5	27,1	29,1
Diferimento Médio ¹	9,4	9,8	9,6
Remuneração Média (R\$)	20.731,71	18.853,32	19.930,33

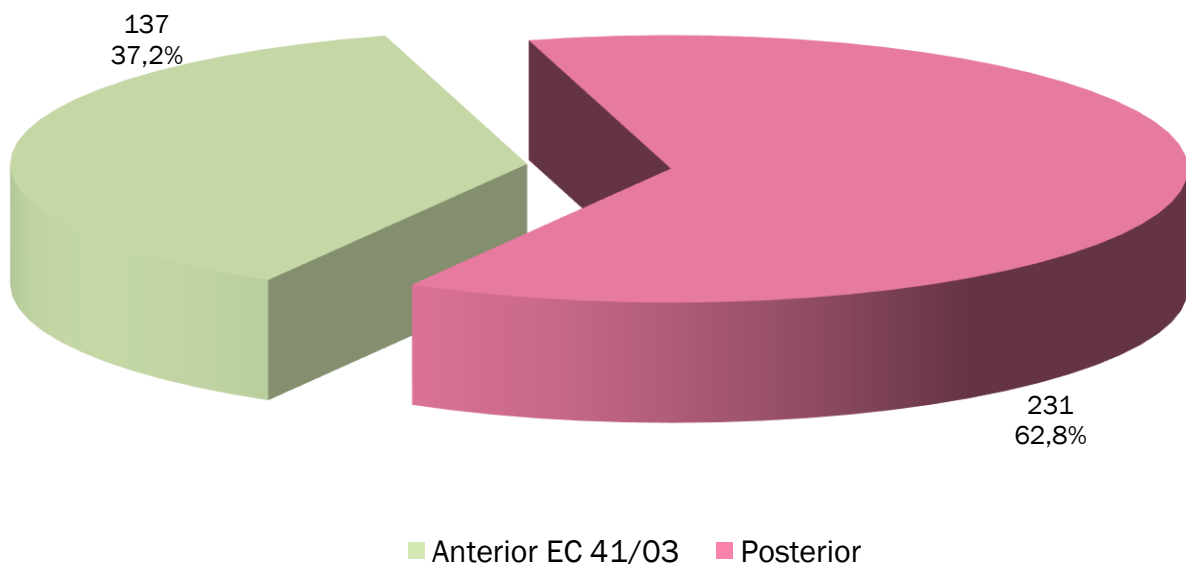
Observação: Diferimento é o tempo que ainda falta para o servidor cumprir com os requisitos para aposentadoria.

GRÁFICO A.2.II – MÉDIAS DOS SERVIDORES ATIVOS DA ASSEMBLEIA POR TEMPO DE CONTRIBUIÇÃO E SEXO



Cada coluna do gráfico acima representa o tempo médio de carreira, dividindo-o em tempo de contribuição já decorrido e diferimento a decorrer.

GRÁFICO A.2.III – DISTRIBUIÇÃO DE ATIVOS DA ASSEMBLEIA POR REGRA CONSTITUCIONAL



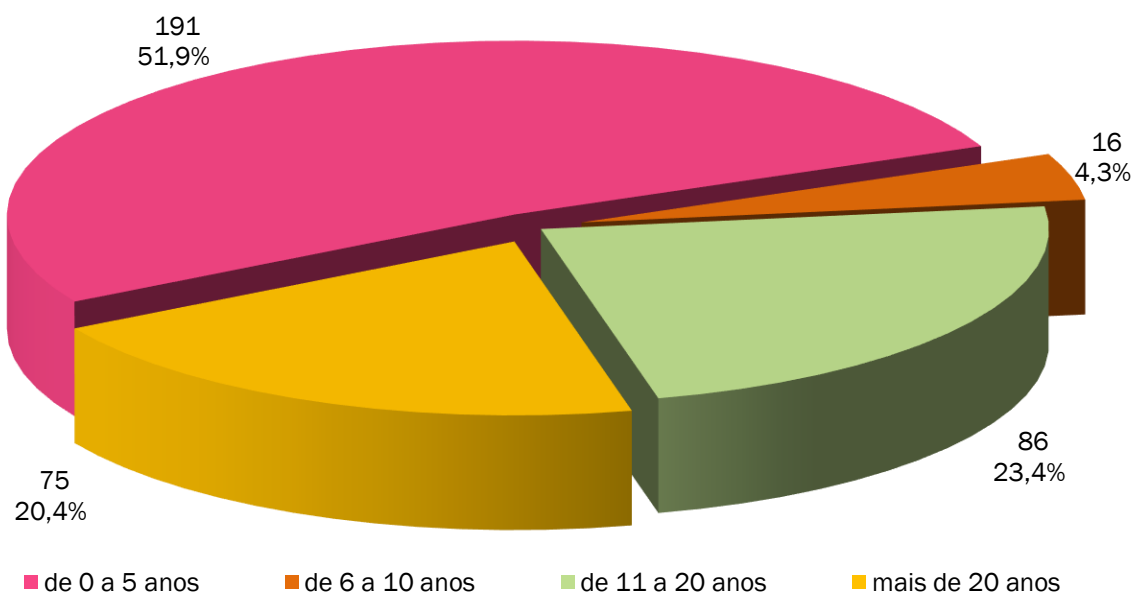
ANEXO 2.3. MÉDIAS DOS SERVIDORES ATIVOS IMINENTES DA ASSEMBLEIA

Ano-Base: 2023 Data-Base: 31/12/2022

Item	Masculino	Feminino	Total
Quantidade	88	67	155
Idade Média	62,6	61,6	62,2
Tempo de Serviço Total	40,6	38,6	39,8
Remuneração Média (R\$)	28.115,35	26.067,44	27.230,13

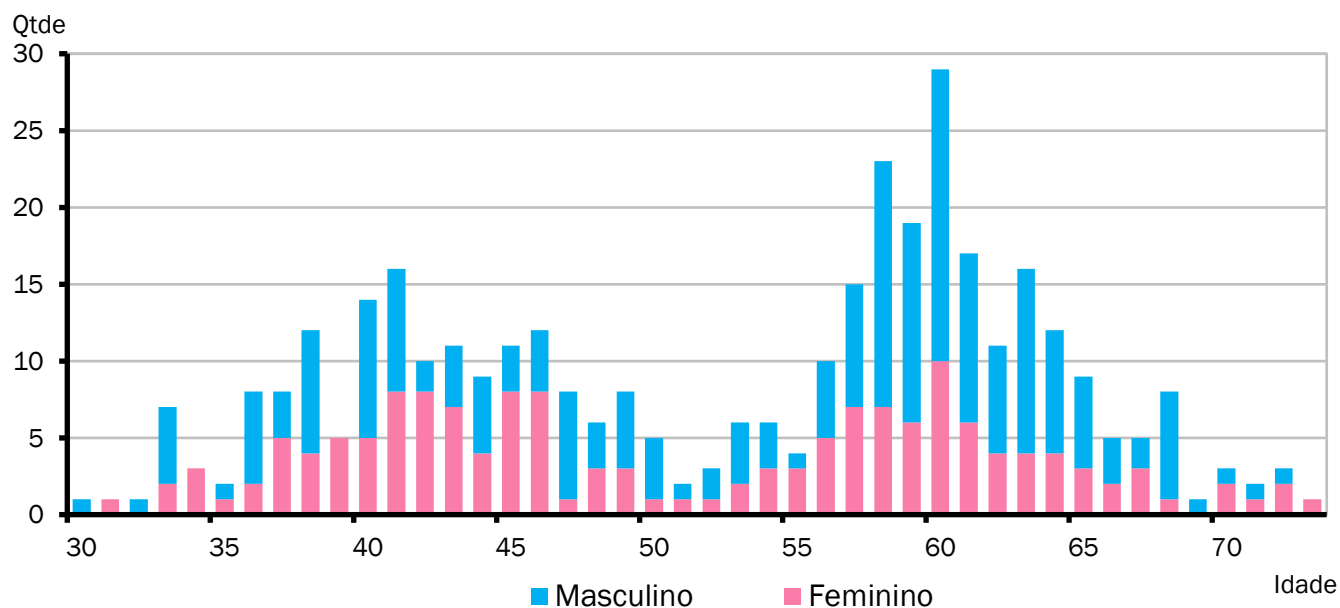
Observação: Servidores iminentes são servidores ativos que já cumpriram ou estão na iminência de cumprir com as exigências para concessão de benefício de aposentadoria.

GRÁFICO A.2.IV – DISTRIBUIÇÃO DE ATIVOS DA ASSEMBLEIA POR DIFERIMENTO



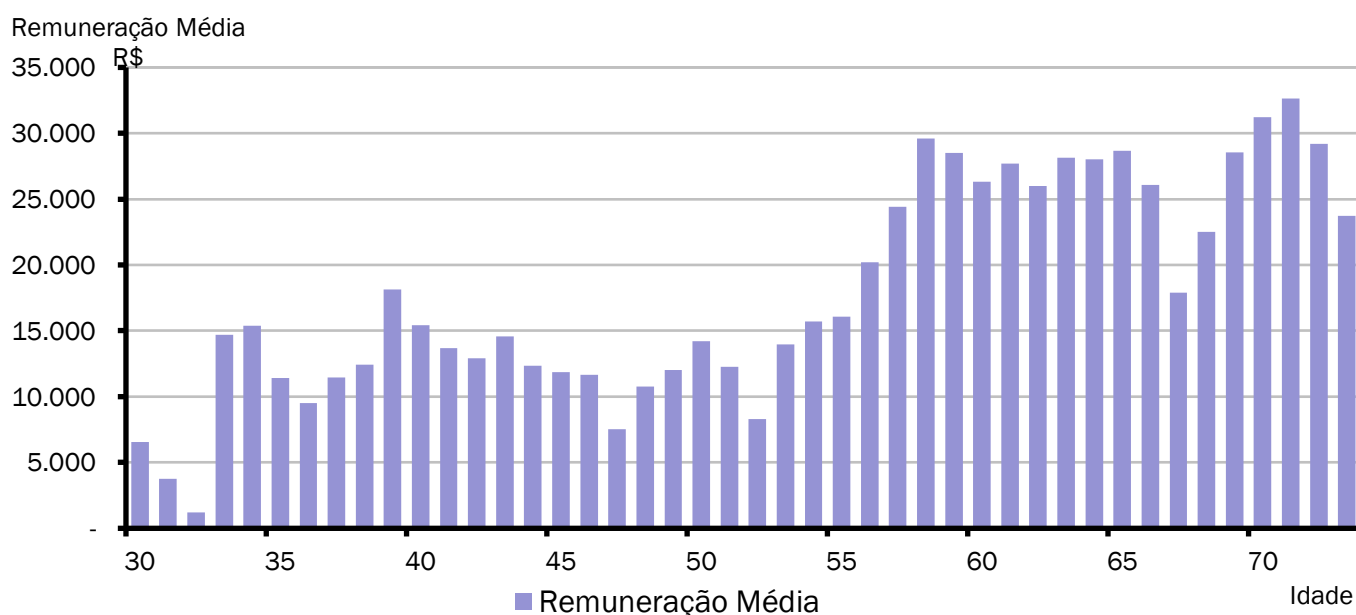
O gráfico acima apresenta a distribuição percentual dos servidores ativos em relação aos períodos de diferimento.

GRÁFICO A.2.V – DISTRIBUIÇÃO DE SERVIDORES ATIVOS DA ASSEMBLEIA POR IDADE E SEXO



O gráfico acima demonstra a distribuição de servidores por idade e sexo.

GRÁFICO A.2.VI – DISTRIBUIÇÃO DE REMUNERAÇÃO MÉDIA DE SERVIDORES ATIVOS DA ASSEMBLEIA POR IDADE

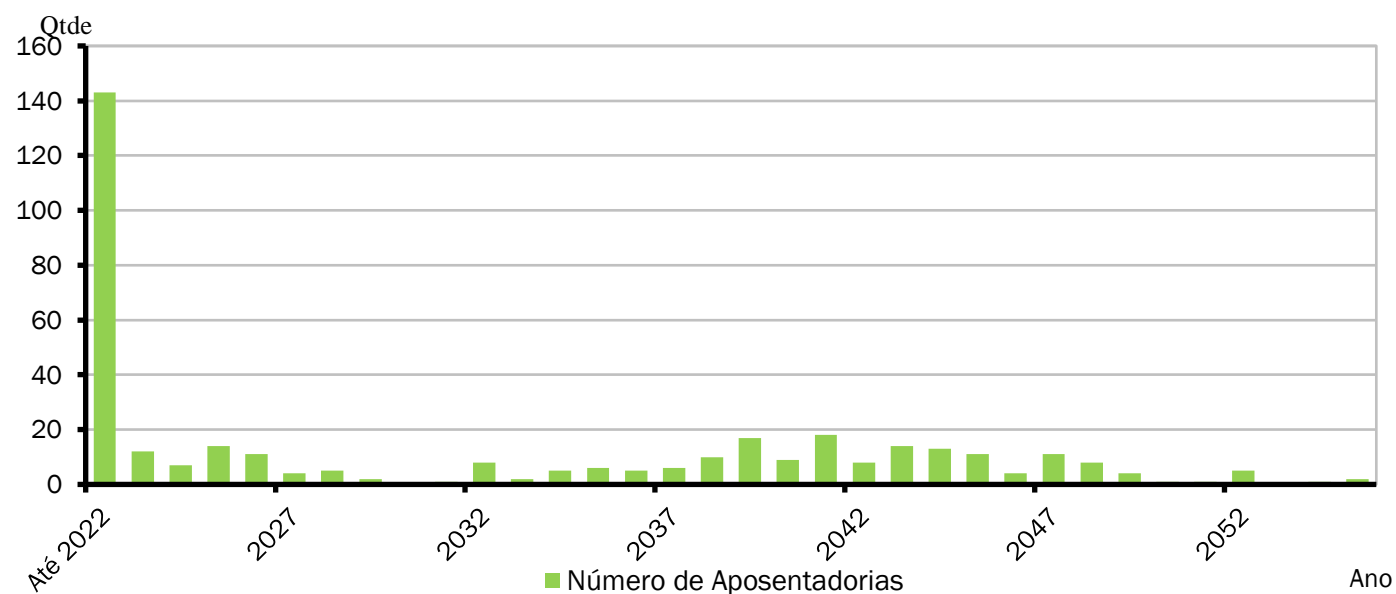


ANEXO 2.4. PROJEÇÃO ANUAL DE APOSENTADORIAS VOLUNTÁRIAS DA ASSEMBLEIA

Ano-Base: 2023 Data-Base: 31/12/2022

ANO	APOSENTADORIAS	GRUPO REMANESCENTE	ANO	APOSENTADORIAS	GRUPO REMANESCENTE
Até 2021	143	225	2043	14	61
2022	12	213	2044	13	48
2023	7	206	2045	11	37
2024	14	192	2046	4	33
2025	11	181	2047	11	22
2026	4	177	2048	8	14
2027	5	172	2049	4	10
2028	2	170	2050	1	9
2029	0	170	2051	1	8
2030	1	169	2052	5	3
2031	8	161	2053	0	3
2032	2	159	2054	1	2
2033	5	154	2055	2	0
2034	6	148	2056	0	0
2035	5	143	2057	0	0
2036	6	137	2058	0	0
2037	10	127	2059	0	0
2038	17	110	2060	0	0
2039	9	101	2061	0	0
2040	18	83	2062	0	0
2041	8	75	Total	368	0

GRÁFICO A.2.VII – APOSENTADORIAS VOLUNTÁRIAS DA ASSEMBLEIA PROJETADAS POR ANO



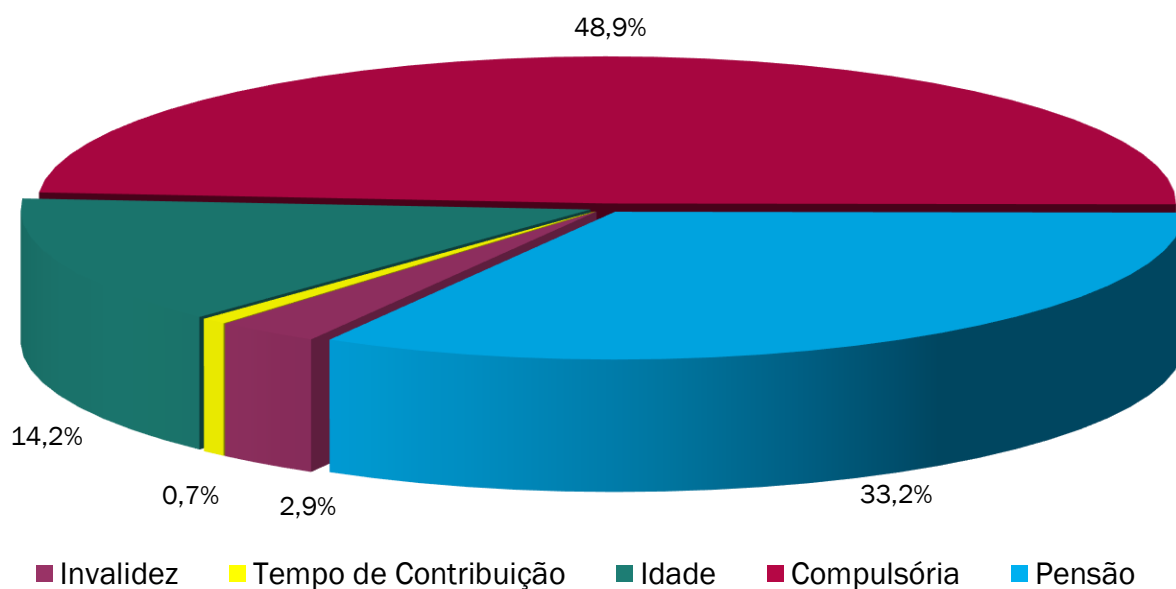
O Gráfico e a Tabela acima demonstram o provável fluxo de entrada em inatividade da atual população de servidores ativos, sem a hipótese de reposição de massa. Nesta demonstração, também não estão consideradas os prováveis benefícios de pensão de ativos e aposentadoria por invalidez.

ANEXO 2.5. MÉDIAS GERAIS DOS APOSENTADOS E PENSIONISTAS DA ASSEMBLEIA

Ano-Base: 2023 Data-Base: 31/12/2022

Benefício	Item	Masculino	Feminino	Total
Invalidez	Quantidade	23	9	32
	Idade Média	85,3	79,7	83,7
	Benefício Médio (R\$)	30.396,01	34.314,17	31.497,99
Tempo de Contribuição	Quantidade	4	4	8
	Idade Média	89,3	84,5	86,9
	Benefício Médio (R\$)	13.175,54	14.099,94	13.637,74
Idade	Quantidade	88	66	154
	Idade Média	73,5	76,2	74,7
	Benefício Médio (R\$)	22.601,74	16.468,16	19.973,06
Pensionistas	Quantidade	69	292	361
	Idade Média	73,9	74,1	74,1
	Benefício Médio (R\$)	14.150,63	14.502,44	14.435,20
Compulsória	Quantidade	233	298	531
	Idade Média	69,6	67,4	68,3
	Benefício Médio (R\$)	33.446,05	31.863,46	32.557,89
Total Geral	Quantidade	417	669	1.086
	Idade Média	72,2	71,5	71,7
	Benefício Médio (R\$)	27.602,13	22.693,80	24.578,49

GRÁFICO V A.2.III – DISTRIBUIÇÃO DE BENEFICIÁRIOS DA ASSEMBLEIA POR TIPO DE BENEFÍCIO



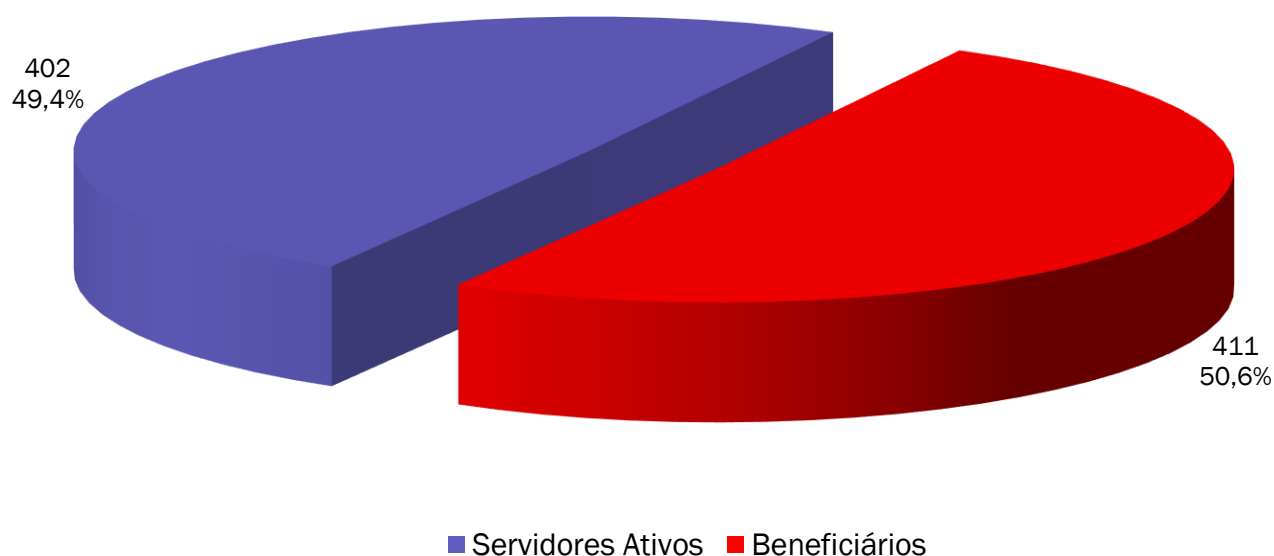
ANEXO 3 – ESTATÍSTICAS – TRIBUNAL DE CONTAS

ANEXO 3.1. DISTRIBUIÇÃO DE ATIVOS E BENEFICIÁRIOS DO TRIBUNAL DE CONTAS

Ano-Base: 2023 Data-Base: 31/12/2022

ITEM	Ativos	Beneficiários	Total
Quantidade	402	411	813
Remuneração/Benefício Médio (R\$)	22.655,12	25.177,18	23.930,11
Folha Mensal (R\$)	9.107.356,29	10.347.819,57	19.455.175,86

GRÁFICO A.3.I – DISTRIBUIÇÃO DE ATIVOS E BENEFICIÁRIOS DO TRIBUNAL DE CONTAS



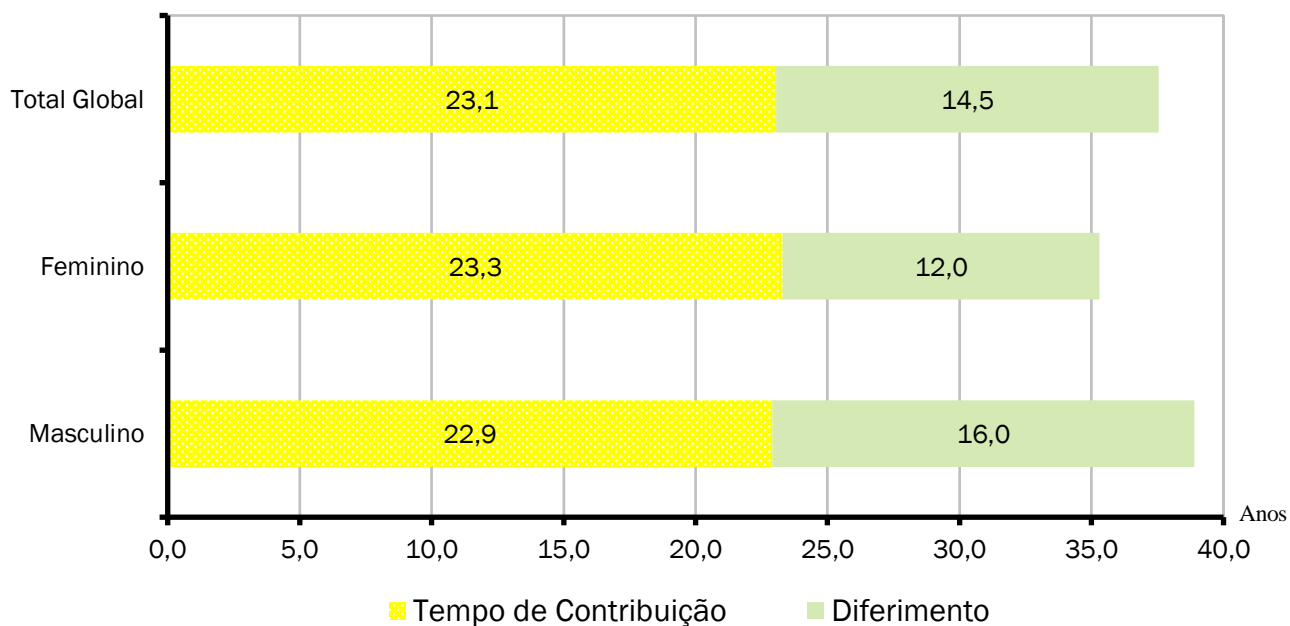
ANEXO 3.2. MÉDIAS GERAIS DOS SERVIDORES ATIVOS DO TRIBUNAL DE CONTAS

Ano-Base: 2023 Data-Base: 31/12/2022

Item	Masculino	Feminino	Total
Quantidade	250	152	402
Idade Média	47,4	47,9	47,6
Tempo de Contribuição Anterior	6,2	4,7	5,6
Tempo de Serviço Público	16,7	18,6	17,4
Tempo de Serviço Total	22,9	23,3	23,0
Diferimento Médio ¹	16,0	12,0	14,5
Remuneração Média (R\$)	21.100,15	25.212,63	22.655,12

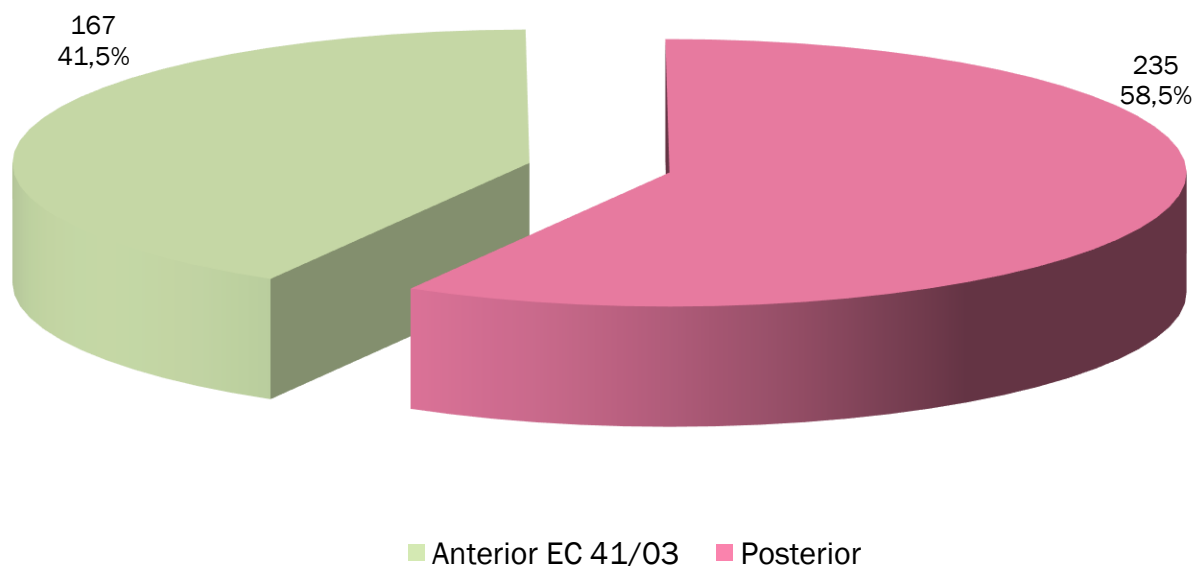
Observação: Diferimento é o tempo que ainda falta para o servidor cumprir com os requisitos para aposentadoria.

GRÁFICO A.3.II – MÉDIAS DOS SERVIDORES ATIVOS DO TRIBUNAL DE CONTAS POR TEMPO DE CONTRIBUIÇÃO E SEXO



Cada coluna do gráfico acima representa o tempo médio de carreira, dividindo-o em tempo de contribuição já decorrido e diferimento a decorrer.

GRÁFICO A.3.III – DISTRIBUIÇÃO DE ATIVOS DO TRIBUNAL DE CONTAS POR REGRA CONSTITUCIONAL



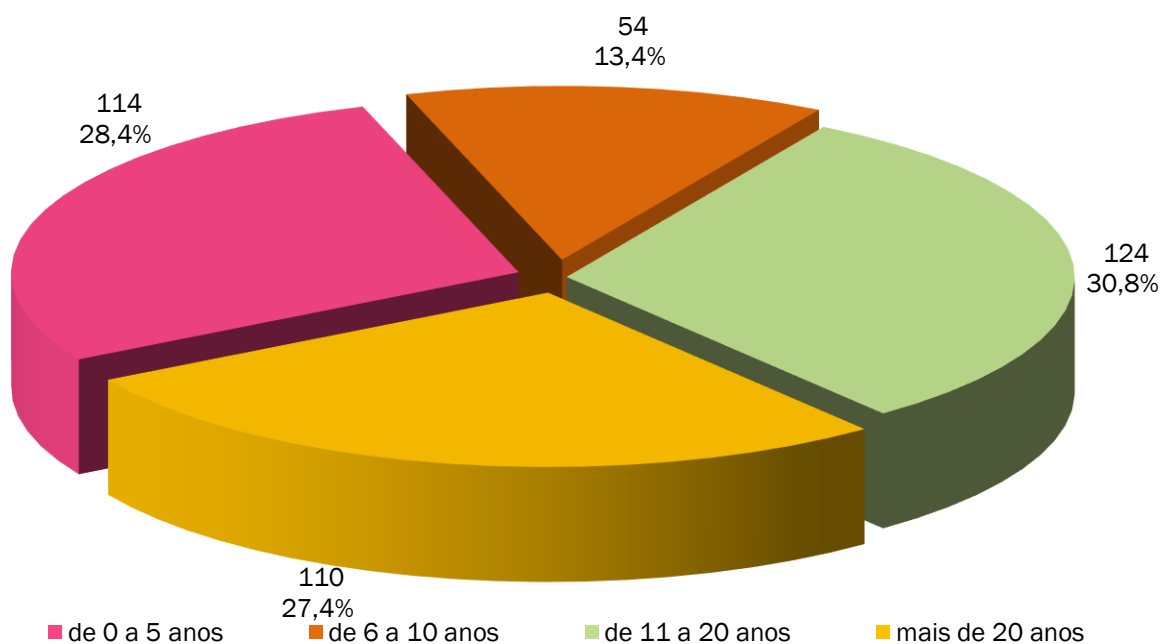
ANEXO 3.3. MÉDIAS DOS SERVIDORES ATIVOS IMINENTES DO TRIBUNAL DE CONTAS

Ano-Base: 2023 Data-Base: 31/12/2022

Item	Masculino	Feminino	Total
Quantidade	36	32	68
Idade Média	64,1	60,3	62,3
Tempo de Serviço Total	40,6	36,8	38,8
Remuneração Média (R\$)	24.552,16	27.412,09	25.898,01

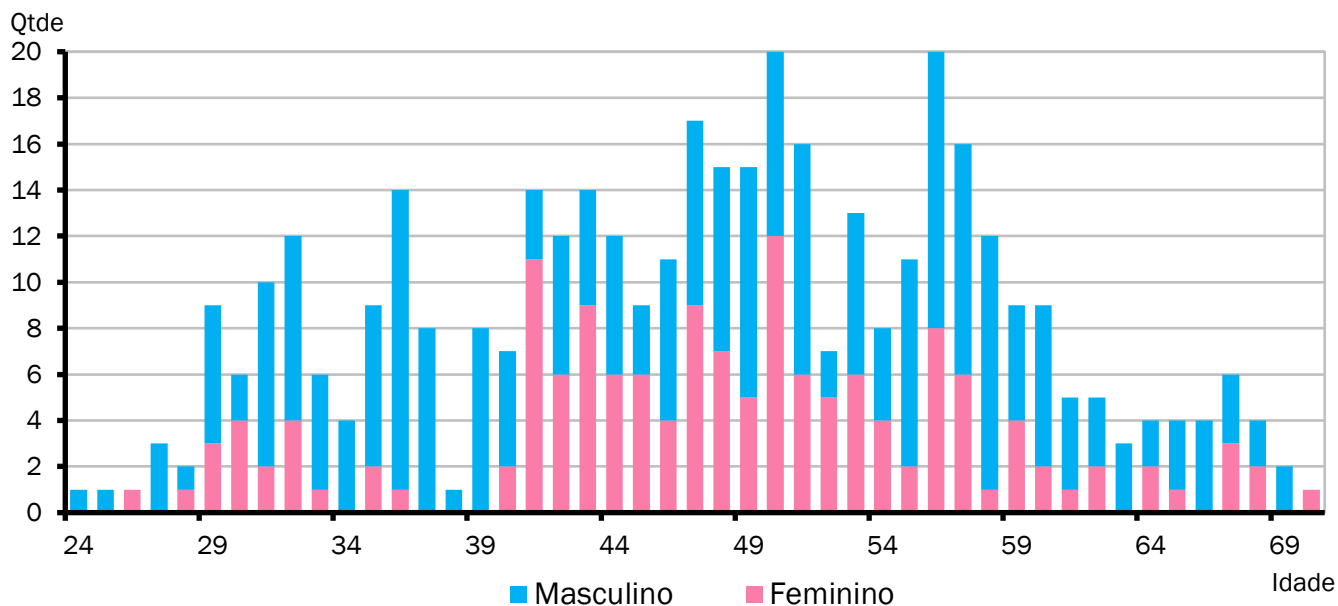
Observação: Servidores iminentes são servidores ativos que já cumpriram ou estão na iminência de cumprir com as exigências para concessão de benefício de aposentadoria.

GRÁFICO A.3.IV - DISTRIBUIÇÃO DE ATIVOS DO TRIBUNAL DE CONTAS POR DIFERIMENTO



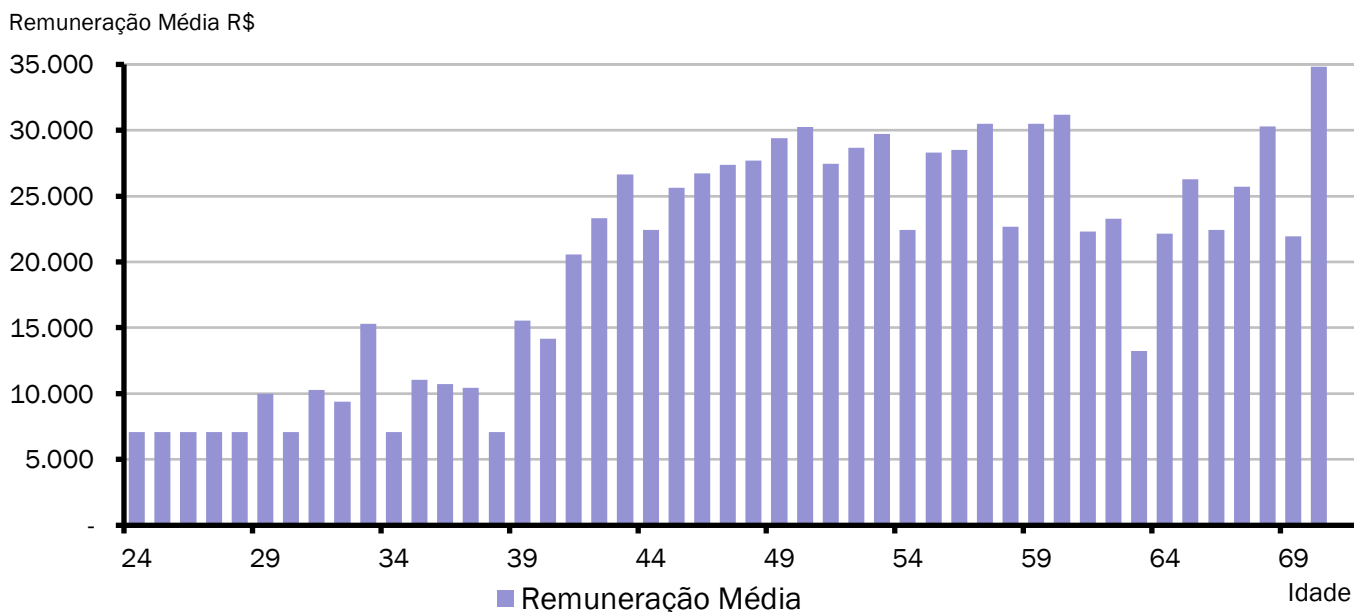
O gráfico acima apresenta a distribuição percentual dos servidores ativos em relação aos períodos de diferimento.

GRÁFICO A.3.V – DISTRIBUIÇÃO DE SERVIDORES ATIVOS DO TRIBUNAL DE CONTAS POR IDADE E SEXO



O gráfico acima demonstra a distribuição de servidores por idade e sexo.

GRÁFICO A.3.VI – DISTRIBUIÇÃO DE REMUNERAÇÃO MÉDIA DE SERVIDORES ATIVOS DO TRIBUNAL DE CONTAS POR IDADE

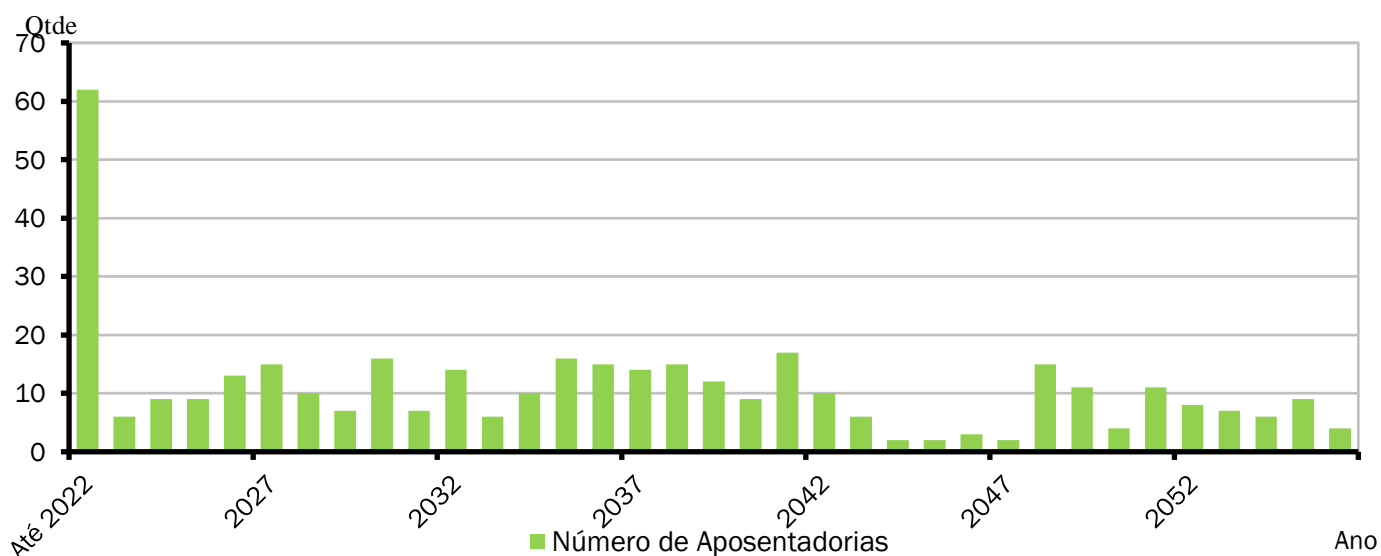


ANEXO 3.4. PROJEÇÃO ANUAL DE APOSENTADORIAS VOLUNTÁRIAS DO TRIBUNAL DE CONTAS

Ano-Base: 2023 Data-Base: 31/12/2022

ANO	APOSENTADORIAS	GRUPO REMANESCENTE	ANO	APOSENTADORIAS	GRUPO REMANESCENTE
Até 2022	62	340	2043	6	104
2023	6	334	2044	2	102
2024	9	325	2045	2	100
2025	9	316	2046	3	97
2026	13	303	2047	2	95
2027	15	288	2048	15	80
2028	10	278	2049	11	69
2029	7	271	2050	4	65
2030	16	255	2051	11	54
2031	7	248	2052	8	46
2032	14	234	2053	7	39
2033	6	228	2054	6	33
2034	10	218	2055	9	24
2035	16	202	2056	4	20
2036	15	187	2057	7	13
2037	14	173	2058	3	10
2038	15	158	2059	4	6
2039	12	146	2060	2	4
2040	9	137	2061	2	2
2041	17	120	2062	0	2
2042	10	110	Total	402	2

GRÁFICO A.3.VII – APOSENTADORIAS VOLUNTÁRIAS DO TRIBUNAL DE CONTAS PROJETADAS POR ANO



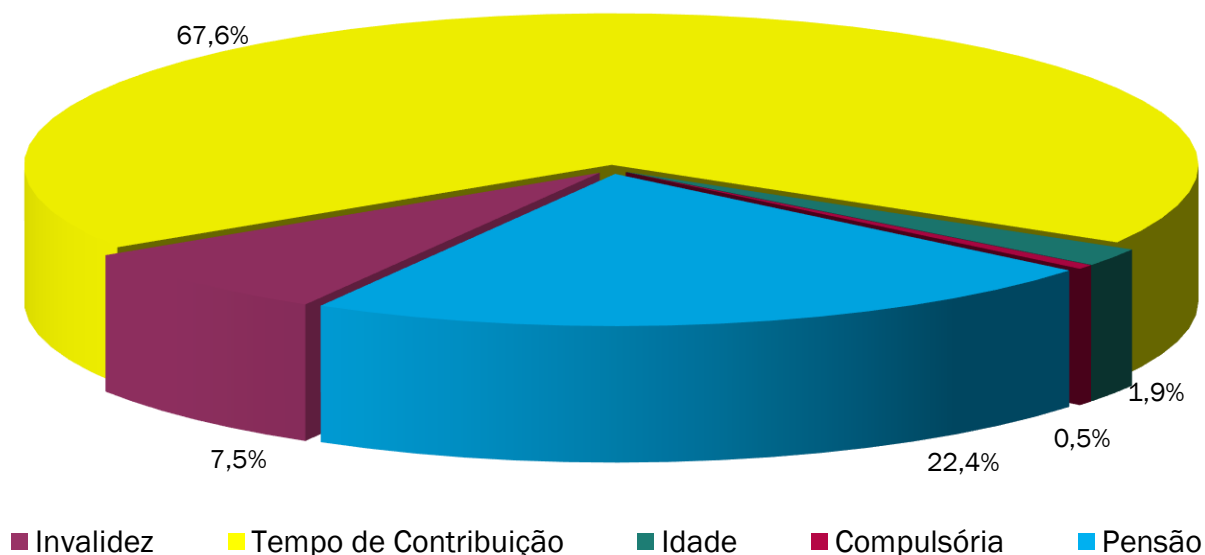
O Gráfico e a Tabela acima demonstram o provável fluxo de entrada em inatividade da atual população de servidores ativos, sem a hipótese de reposição de massa. Nesta demonstração, também não estão consideradas os prováveis benefícios de pensão de ativos e aposentadoria por invalidez.

ANEXO 3.5. MÉDIAS GERAIS DOS APOSENTADOS E PENSIONISTAS DO TRIBUNAL DE CONTAS

Ano-Base: 2023 Data-Base: 31/12/2022

Benefício	Item	Masculino	Feminino	Total
Invalidez	Quantidade	13	18	31
	Idade Média	65,3	68,1	66,9
	Benefício Médio (R\$)	20.639,97	20.404,47	20.503,22
Tempo de Contribuição	Quantidade	150	128	278
	Idade Média	70,4	68,9	69,7
	Benefício Médio (R\$)	28.592,69	26.844,52	27.787,78
Idade	Quantidade	6	2	8
	Idade Média	78,5	74,0	77,4
	Benefício Médio (R\$)	24.657,53	18.815,11	23.196,93
Pensionistas	Quantidade	13	79	92
	Idade Média	75,8	78,0	77,7
	Benefício Médio (R\$)	17.662,64	19.234,82	19.012,67
Compulsória	Quantidade	1	1	2
	Idade Média	90,0	97,0	93,5
	Benefício Médio (R\$)	33.689,11	18.787,88	26.238,50
Total Geral	Quantidade	183	228	411
	Idade Média	70,8	72,2	71,6
	Benefício Médio (R\$)	27.150,12	23.593,63	25.177,18

GRÁFICO A.3.VIII – DISTRIBUIÇÃO DE BENEFICIÁRIOS DO TRIBUNAL DE CONTAS POR TIPO DE BENEFÍCIO



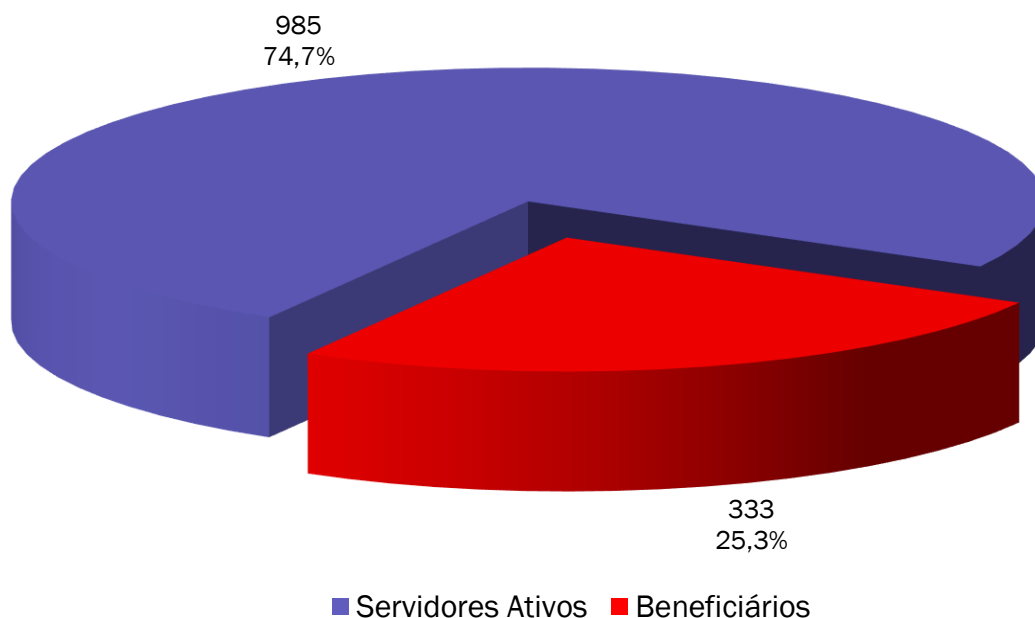
ANEXO 4 – ESTATÍSTICAS – MINISTÉRIO PÚBLICO

ANEXO 4.1. DISTRIBUIÇÃO DE ATIVOS E BENEFICIÁRIOS DO MINISTÉRIO PÚBLICO

Ano-Base: 2023 Data-Base: 31/12/2022

ITEM	Ativos	Beneficiários	Total
Quantidade	985	333	1.318
Remuneração/Benefício Médio (R\$)	25.484,90	30.248,91	26.688,56
Folha Mensal (R\$)	25.102.628,86	10.072.888,46	35.175.517,32

GRÁFICO A.4.I – DISTRIBUIÇÃO DE ATIVOS E BENEFICIÁRIOS DO MINISTÉRIO PÚBLICO



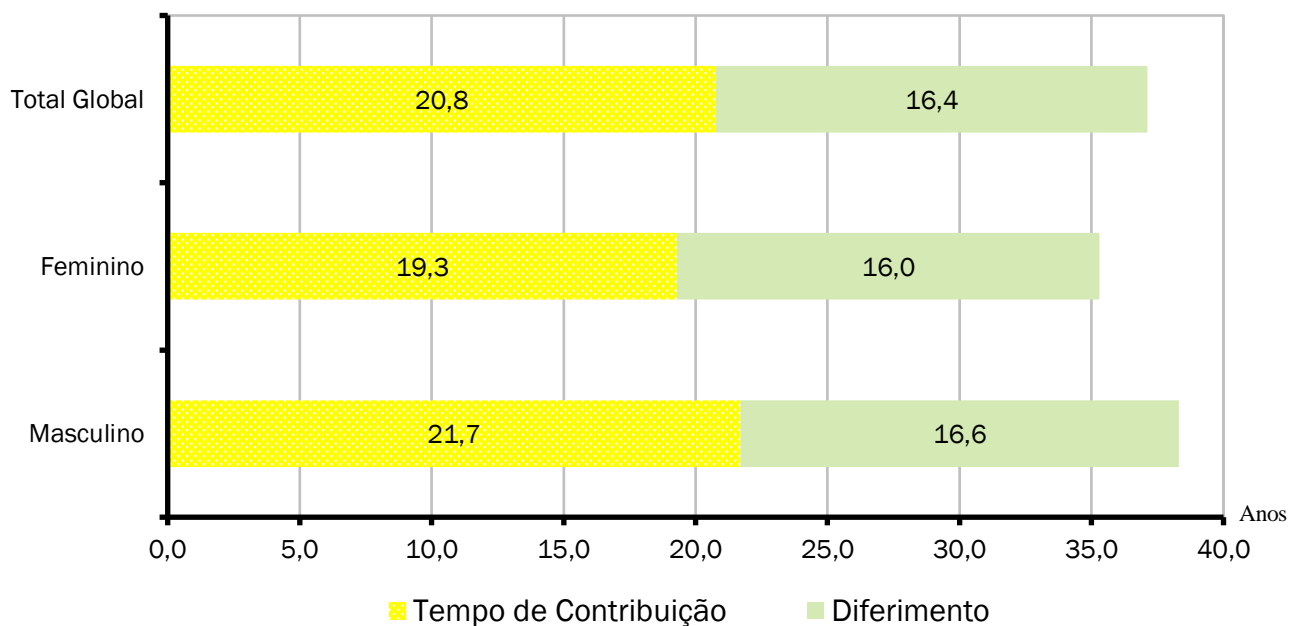
ANEXO 4.2. MÉDIAS GERAIS DOS SERVIDORES ATIVOS DO MINISTÉRIO PÚBLICO

Ano-Base: 2023 Data-Base: 31/12/2022

Item	Masculino	Feminino	Total
Quantidade	599	386	985
Idade Média	46,5	43,9	45,5
Tempo de Contribuição Anterior	4,7	4,5	4,6
Tempo de Serviço Público	17,0	14,8	16,2
Tempo de Serviço Total	21,7	19,3	20,8
Diferimento Médio ¹	16,6	16,0	16,4
Remuneração Média (R\$)	26.505,60	23.900,97	25.484,90

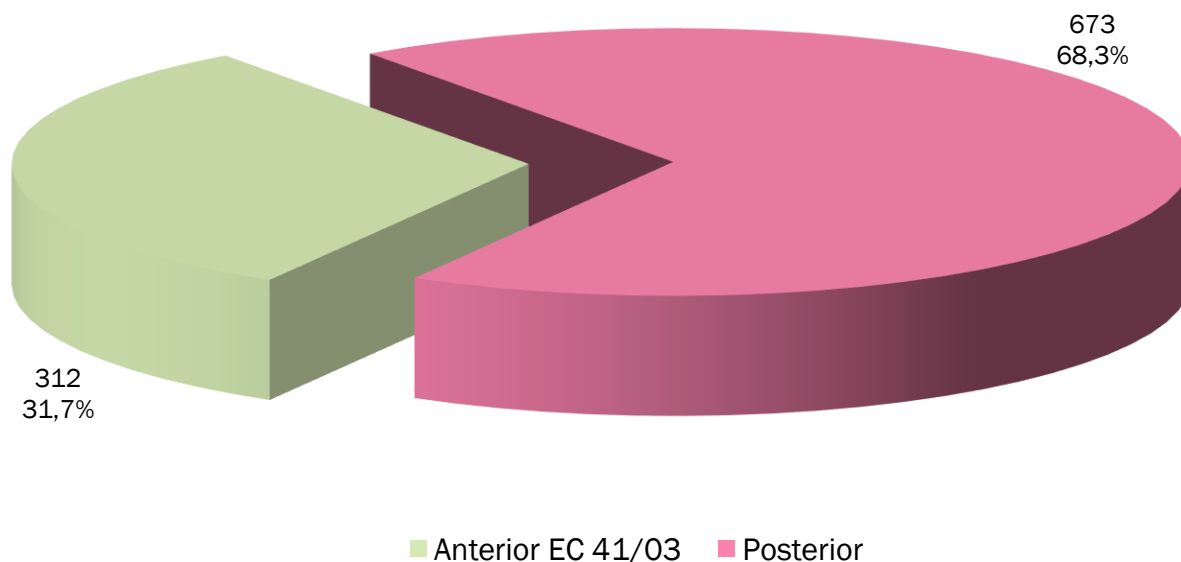
Observação: Diferimento é o tempo que ainda falta para o servidor cumprir com os requisitos para aposentadoria.

GRÁFICO A.4.II – MÉDIAS DOS SERVIDORES ATIVOS DO MINISTÉRIO PÚBLICO POR TEMPO DE CONTRIBUIÇÃO E SEXO



Cada coluna do gráfico acima representa o tempo médio de carreira, dividindo-o em tempo de contribuição já decorrido e diferimento a decorrer.

GRÁFICO A.4.III – DISTRIBUIÇÃO DE ATIVOS DO MINISTÉRIO PÚBLICO POR REGRA CONSTITUCIONAL



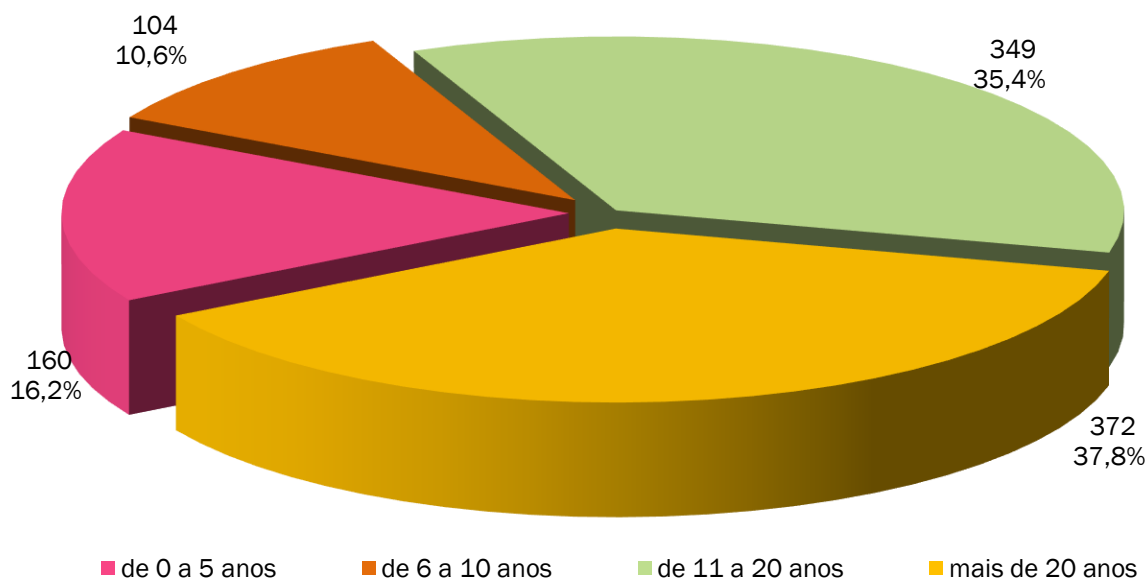
ANEXO 4.3. MÉDIAS DOS SERVIDORES ATIVOS IMINENTES DO MINISTÉRIO PÚBLICO

Ano-Base: 2023 Data-Base: 31/12/2022

Item	Masculino	Feminino	Total
Quantidade	50	40	90
Idade Média	65,1	60,9	63,2
Tempo de Serviço Total	40,2	36,1	38,4
Remuneração Média (R\$)	36.296,24	29.385,60	33.224,84

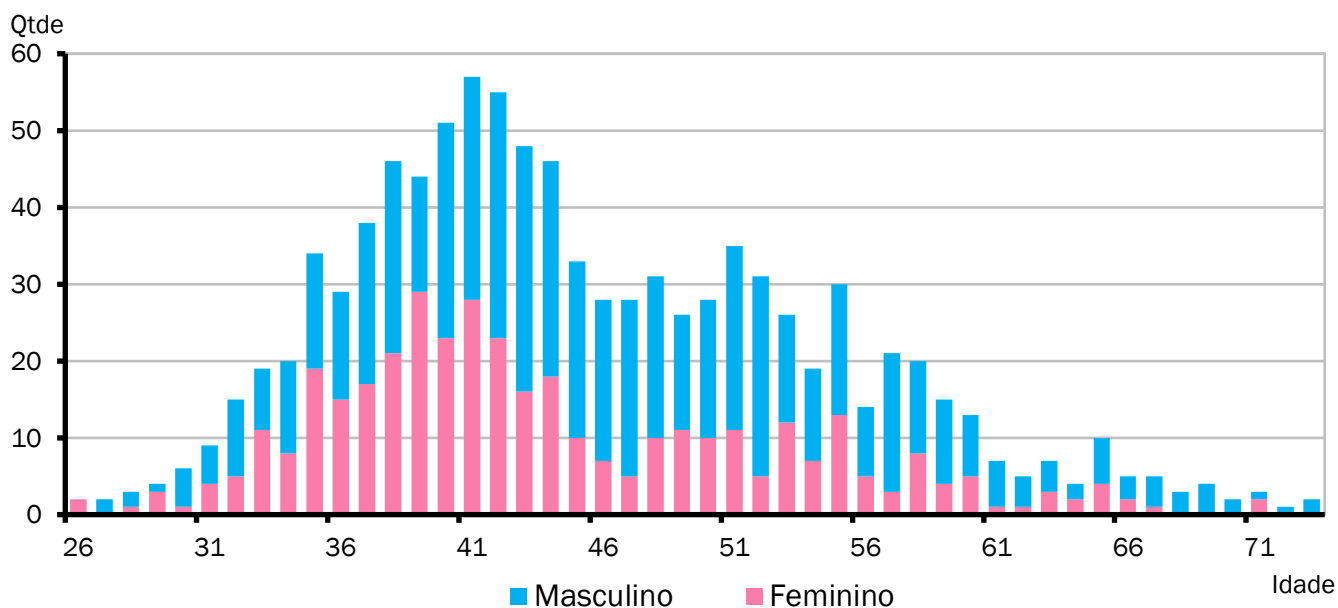
Observação: Servidores iminentes são servidores ativos que já cumpriram ou estão na iminência de cumprir com as exigências para concessão de benefício de aposentadoria.

GRÁFICO A.4.IV – DISTRIBUIÇÃO DE ATIVOS DO MINISTÉRIO PÚBLICO POR DIFERIMENTO



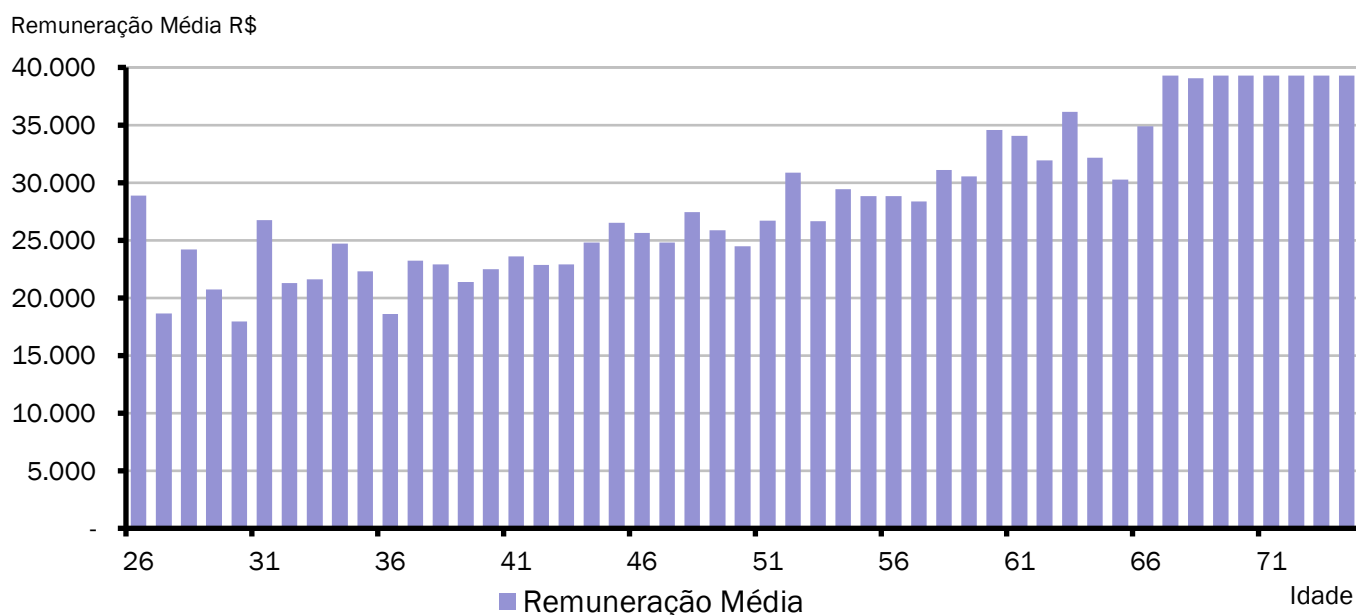
O gráfico acima apresenta a distribuição percentual dos servidores ativos em relação aos períodos de diferimento.

GRÁFICO A.4.V – DISTRIBUIÇÃO DE SERVIDORES ATIVOS DO MINISTÉRIO PÚBLICO POR IDADE E SEXO



O gráfico acima demonstra a distribuição de servidores por idade e sexo.

GRÁFICO A.4.VI – DISTRIBUIÇÃO DE REMUNERAÇÃO MÉDIA DE SERVIDORES ATIVOS DO MINISTÉRIO PÚBLICO POR IDADE

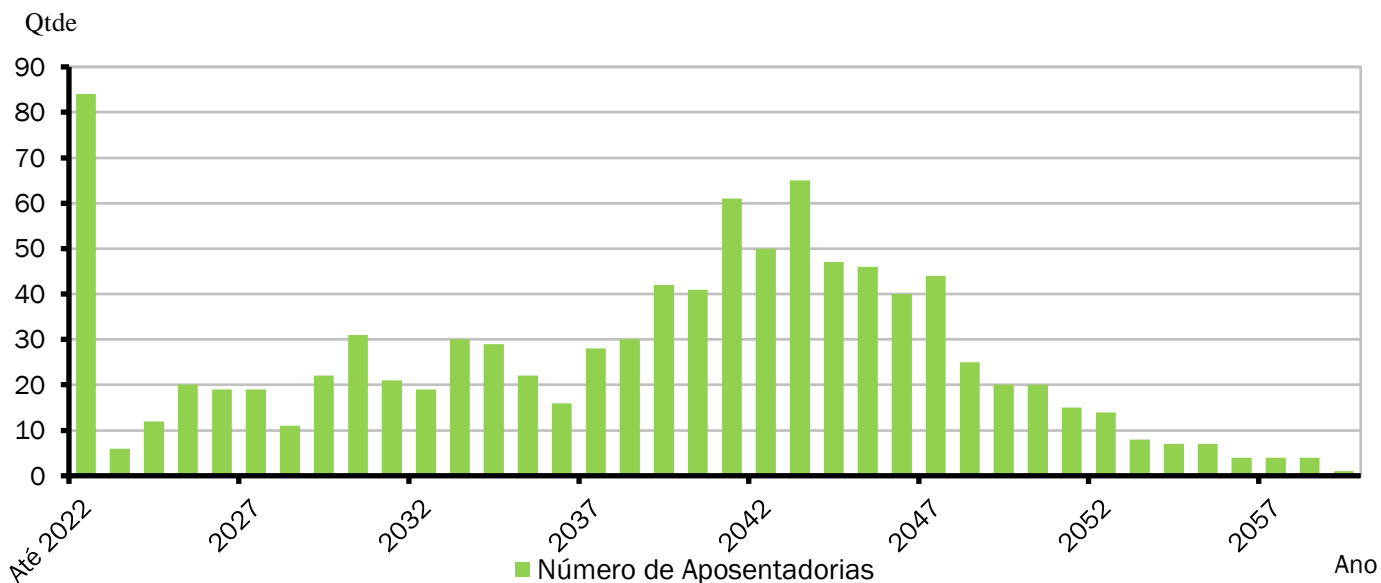


ANEXO 4.4. PROJEÇÃO ANUAL DE APOSENTADORIAS VOLUNTÁRIAS DO MINISTÉRIO PÚBLICO

Ano-Base: 2023 Data-Base: 31/12/2022

ANO	APOSENTADORIAS	GRUPO REMANESCENTE	ANO	APOSENTADORIAS	GRUPO REMANESCENTE
Até 2022	84	901	2043	65	307
2023	6	895	2044	47	260
2024	12	883	2045	46	214
2025	20	863	2046	40	174
2026	19	844	2047	44	130
2027	19	825	2048	25	105
2028	11	814	2049	20	85
2029	22	792	2050	20	65
2030	31	761	2051	15	50
2031	21	740	2052	14	36
2032	19	721	2053	8	28
2033	30	691	2054	7	21
2034	29	662	2055	7	14
2035	22	640	2056	4	10
2036	16	624	2057	4	6
2037	28	596	2058	4	2
2038	30	566	2059	1	1
2039	42	524	2060	0	1
2040	41	483	2061	1	0
2041	61	422	2062	0	0
2042	50	372	Total	985	0

GRÁFICO A.4.VII - APOSENTADORIAS VOLUNTÁRIAS DO MINISTÉRIO PÚBLICO PROJETADAS POR ANO



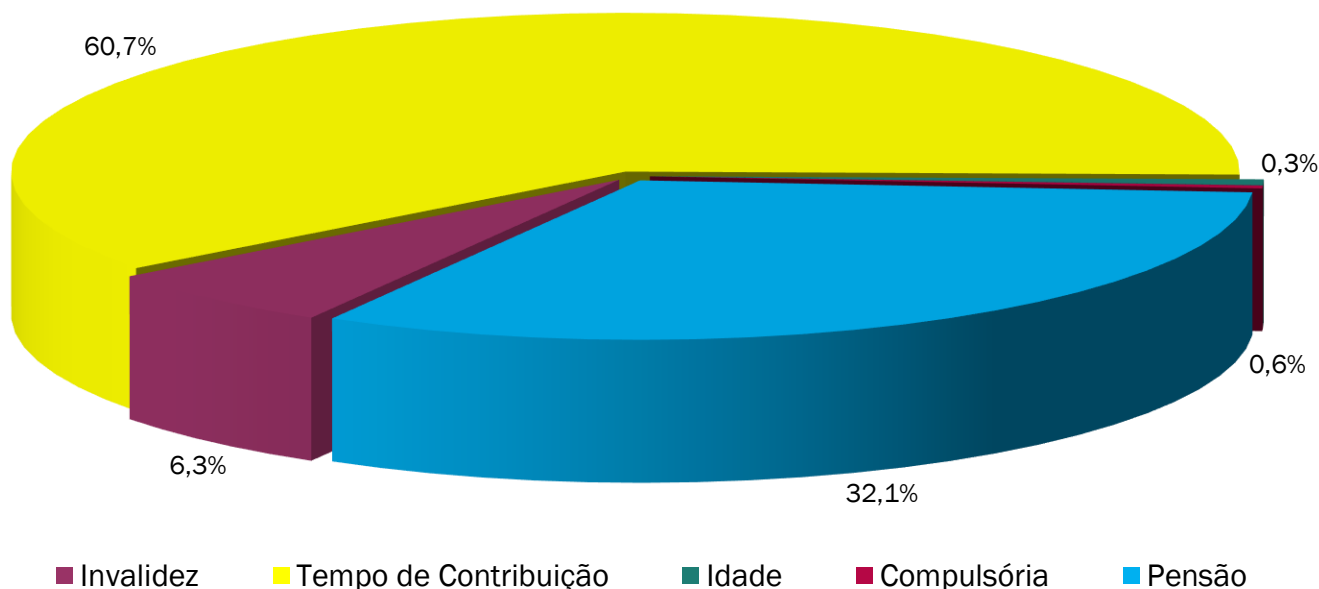
O Gráfico e a Tabela acima demonstram o provável fluxo de entrada em inatividade da atual população de servidores ativos, sem a hipótese de reposição de massa. Nesta demonstração, também não estão consideradas os prováveis benefícios de pensão de ativos e aposentadoria por invalidez.

ANEXO 4.5. MÉDIAS GERAIS DOS APOSENTADOS E PENSIONISTAS DO MINISTÉRIO PÚBLICO

Ano-Base: 2023 Data-Base: 31/12/2022

Benefício	Item	Masculino	Feminino	Total
Invalidez	Quantidade	11	10	21
	Idade Média	63,4	55,8	59,8
	Benefício Médio (R\$)	23.190,85	29.344,55	26.121,18
Tempo de Contribuição	Quantidade	121	81	202
	Idade Média	76,4	66,4	72,4
	Benefício Médio (R\$)	36.376,12	26.580,58	32.448,20
Idade	Quantidade	1	1	2
	Idade Média	84,0	73,0	78,5
	Benefício Médio (R\$)	20.304,04	37.222,06	28.763,05
Pensionistas	Quantidade	5	102	107
	Idade Média	52,2	76,4	75,2
	Benefício Médio (R\$)	17.127,05	27.489,88	27.005,64
Compulsória	Quantidade	1	0	1
	Idade Média	90,0	0,0	90,0
	Benefício Médio (R\$)	22.677,43	0,00	22.677,43
Total Geral	Quantidade	139	194	333
	Idade Média	74,6	71,1	72,6
	Benefício Médio (R\$)	34.426,09	27.255,99	30.248,91

GRÁFICO A.4.VIII – DISTRIBUIÇÃO DE BENEFICIÁRIOS DO MINISTÉRIO PÚBLICO POR TIPO DE BENEFÍCIO



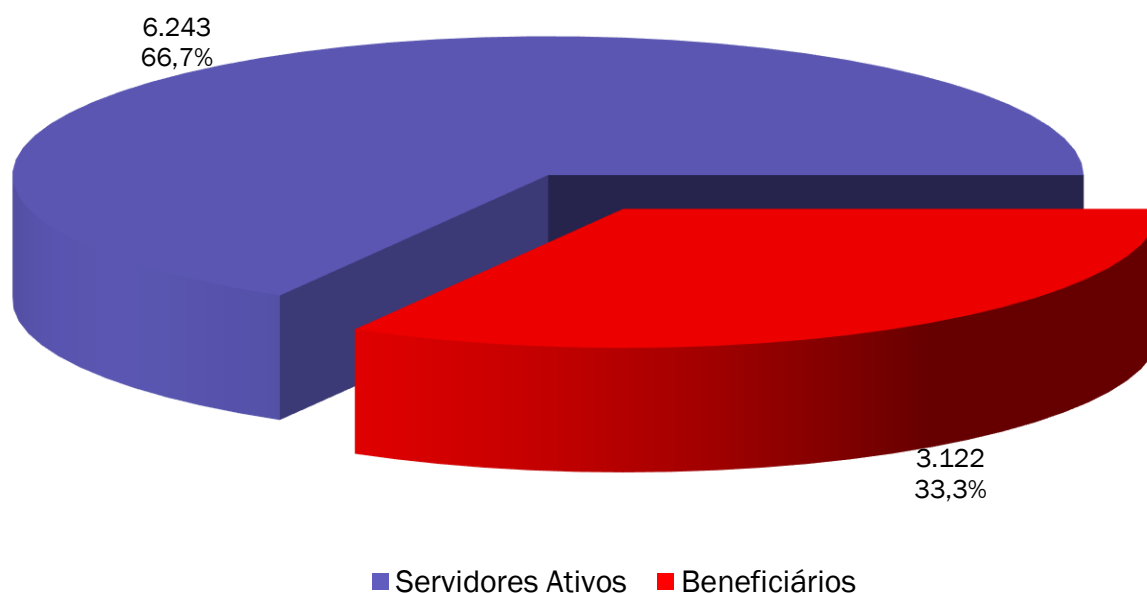
ANEXO 5 – ESTATÍSTICAS – TRIBUNAL DE JUSTIÇA

ANEXO 5.1. DISTRIBUIÇÃO DE ATIVOS E BENEFICIÁRIOS DO TRIBUNAL DE JUSTIÇA

Ano-Base: 2023 Data-Base: 31/12/2022

ITEM	Ativos	Beneficiários	Total
Quantidade	6.243	3.122	9.365
Remuneração/Benefício Médio (R\$)	12.504,68	15.256,27	13.421,98
Folha Mensal (R\$)	78.066.712,11	47.630.085,58	125.696.797,69

GRÁFICO A.5.I – DISTRIBUIÇÃO DE ATIVOS E BENEFICIÁRIOS DO TRIBUNAL DE JUSTIÇA



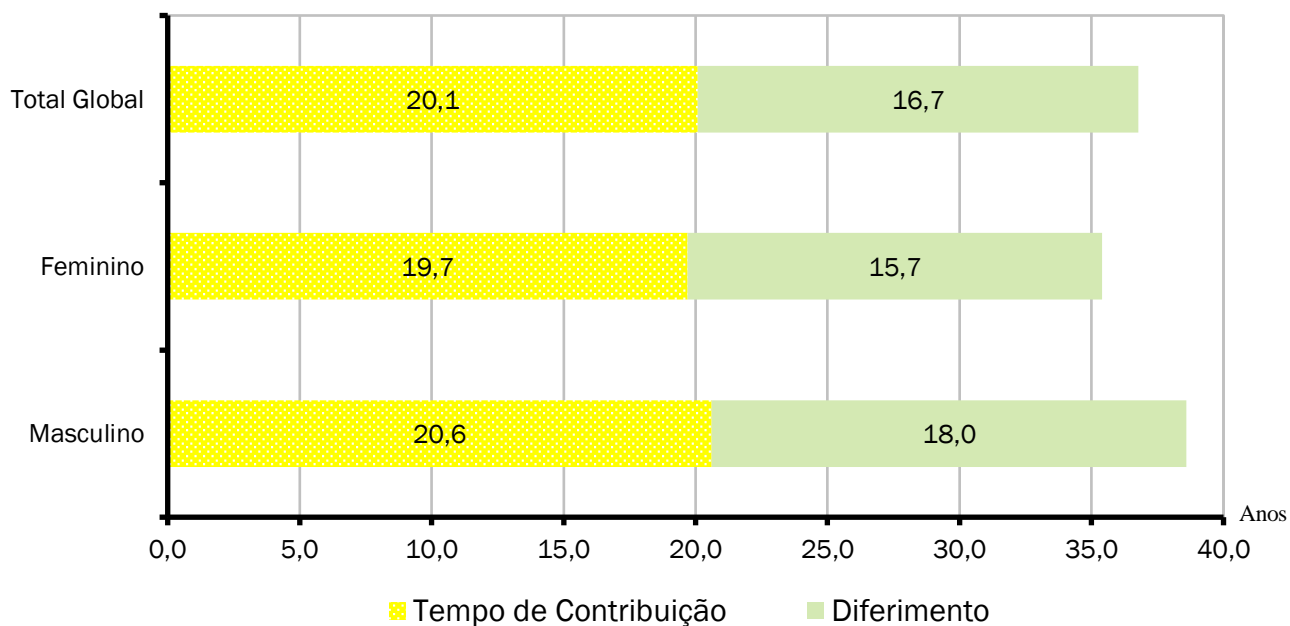
ANEXO 5.2. MÉDIAS GERAIS DOS SERVIDORES ATIVOS DO TRIBUNAL DE JUSTIÇA

Ano-Base: 2023 Data-Base: 31/12/2022

Item	Masculino	Feminino	Total
Quantidade	2.683	3.560	6.243
Idade Média	45,1	44,1	44,5
Tempo de Contribuição Anterior	5,0	4,7	4,8
Tempo de Serviço Público	15,6	15,0	15,3
Tempo de Serviço Total	20,6	19,7	20,1
Diferimento Médio ¹	18,0	15,7	16,7
Remuneração Média (R\$)	13.929,86	11.430,59	12.504,68

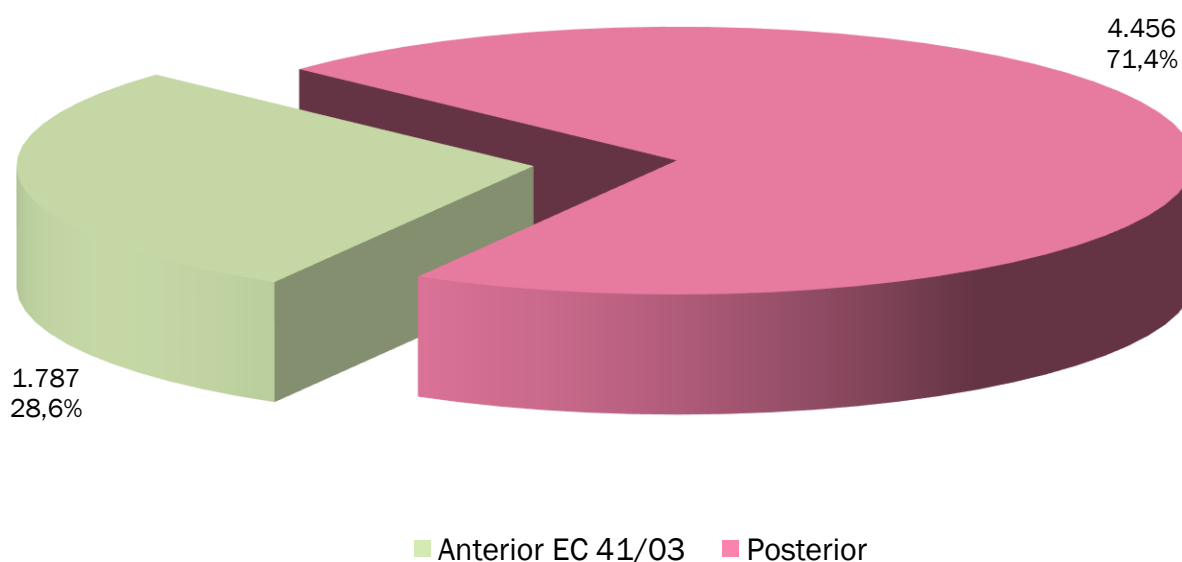
Observação: Diferimento é o tempo que ainda falta para o servidor cumprir com os requisitos para aposentadoria.

GRÁFICO A.5.II – MÉDIAS DOS SERVIDORES ATIVOS DO TRIBUNAL DE JUSTIÇA POR TEMPO DE CONTRIBUIÇÃO E SEXO



Cada coluna do gráfico acima representa o tempo médio de carreira, dividindo-o em tempo de contribuição já decorrido e diferimento a decorrer.

GRÁFICO A.5.III – DISTRIBUIÇÃO DE ATIVOS DO TRIBUNAL DE JUSTIÇA POR REGRA CONSTITUCIONAL



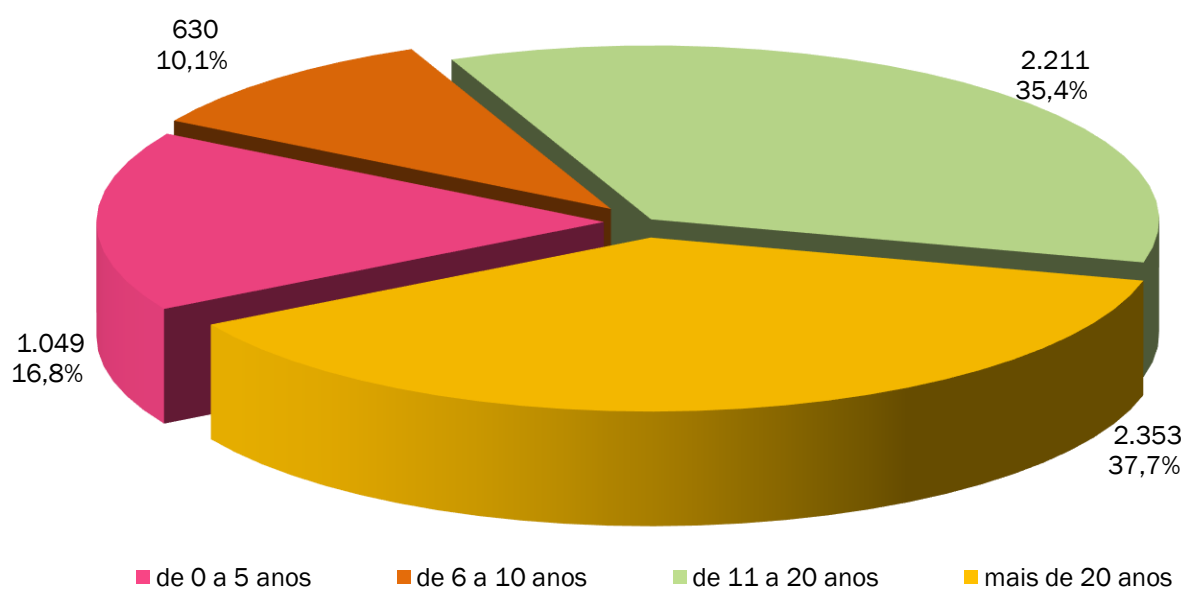
ANEXO 5.3. MÉDIAS DOS SERVIDORES ATIVOS IMINENTES DO TRIBUNAL DE JUSTIÇA

Ano-Base: 2023 Data-Base: 31/12/2022

Item	Masculino	Feminino	Total
Quantidade	234	386	620
Idade Média	64,0	60,5	61,8
Tempo de Serviço Total	39,8	36,3	37,7
Remuneração Média (R\$)	21.769,57	13.519,59	16.633,29

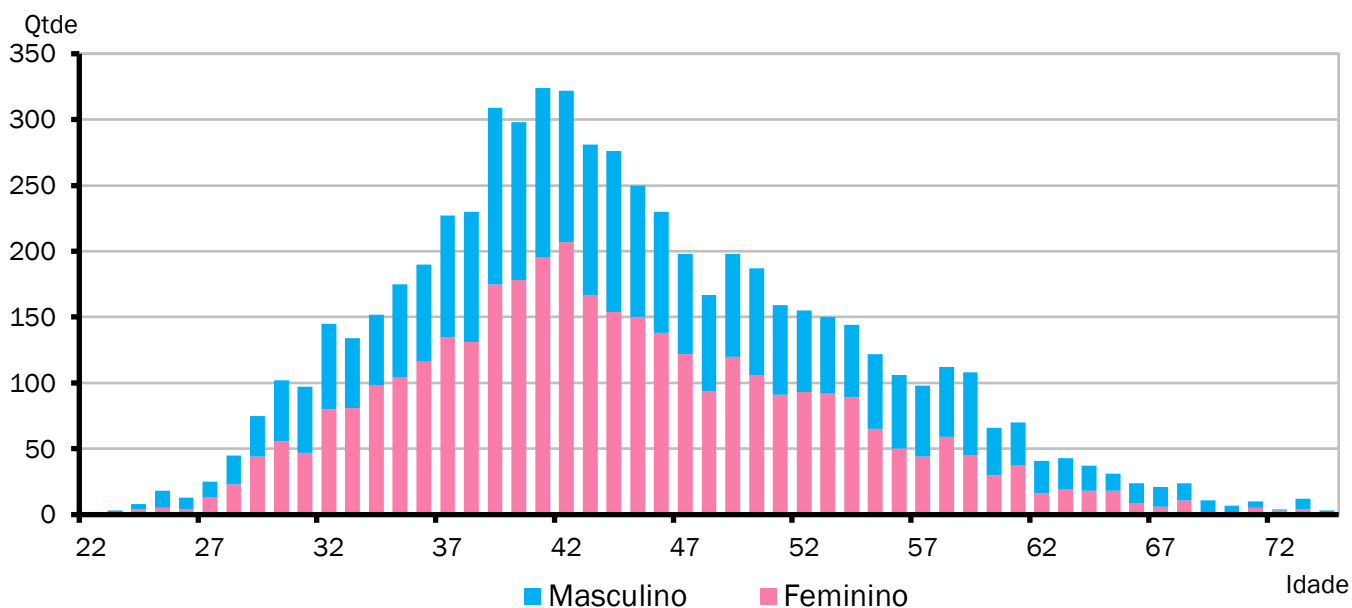
Observação: Servidores iminentes são servidores ativos que já cumpriram ou estão na iminência de cumprir com as exigências para concessão de benefício de aposentadoria.

GRÁFICO A.5.IV – DISTRIBUIÇÃO DE ATIVOS DO TRIBUNAL DE JUSTIÇA POR DIFERIMENTO



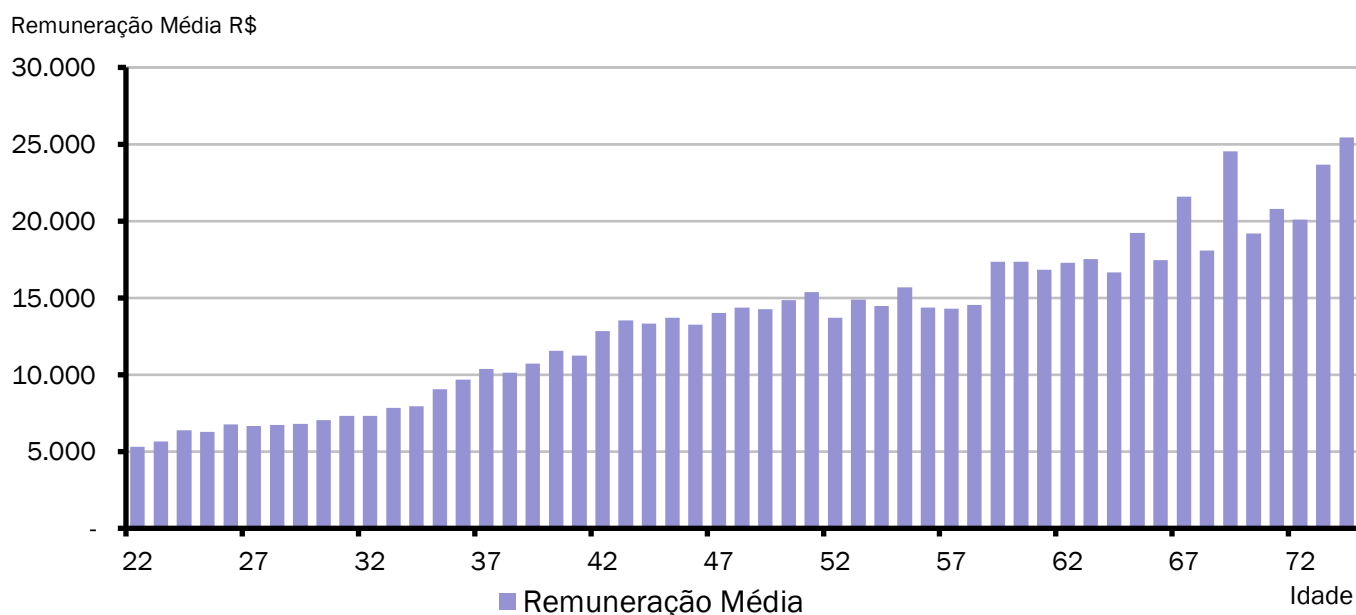
O gráfico acima apresenta a distribuição percentual dos servidores ativos em relação aos períodos de diferimento.

GRÁFICO A.5.V – DISTRIBUIÇÃO DE SERVIDORES ATIVOS DO TRIBUNAL DE JUSTIÇA POR IDADE E SEXO



O gráfico acima demonstra a distribuição de servidores por idade e sexo.

GRÁFICO A.5.VI – DISTRIBUIÇÃO DE REMUNERAÇÃO MÉDIA DE SERVIDORES ATIVOS DO TRIBUNAL DE JUSTIÇA POR IDADE

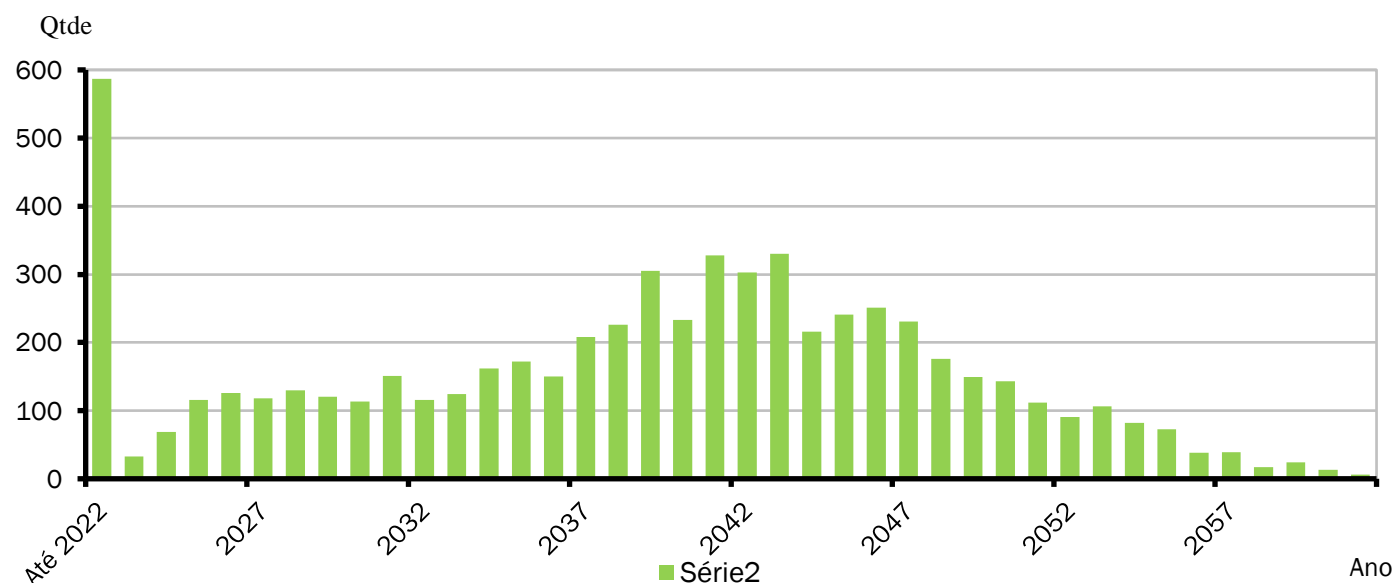


ANEXO 5.4. PROJEÇÃO ANUAL DE APOSENTADORIAS VOLUNTÁRIAS DO TRIBUNAL DE JUSTIÇA

Ano-Base: 2023 Data-Base: 31/12/2022

ANO	APOSENTADORIAS	GRUPO REMANESCENTE	ANO	APOSENTADORIAS	GRUPO REMANESCENTE
Até 2022	587	5.656	2043	330	2.023
2023	33	5.623	2044	216	1.807
2024	69	5.554	2045	241	1.566
2025	116	5.438	2046	251	1.315
2026	126	5.312	2047	231	1.084
2027	118	5.194	2048	176	908
2028	130	5.064	2049	149	759
2029	120	4.944	2050	143	616
2030	113	4.831	2051	112	504
2031	151	4.680	2052	91	413
2032	116	4.564	2053	106	307
2033	124	4.440	2054	82	225
2034	162	4.278	2055	73	152
2035	172	4.106	2056	38	114
2036	150	3.956	2057	39	75
2037	208	3.748	2058	17	58
2038	226	3.522	2059	24	34
2039	305	3.217	2060	13	21
2040	233	2.984	2061	6	15
2041	328	2.656	2062	0	15
2042	303	2.353	Total	6.243	15

GRÁFICO A.5.VII – APOSENTADORIAS VOLUNTÁRIAS DO TRIBUNAL DE JUSTIÇA PROJETADAS POR ANO



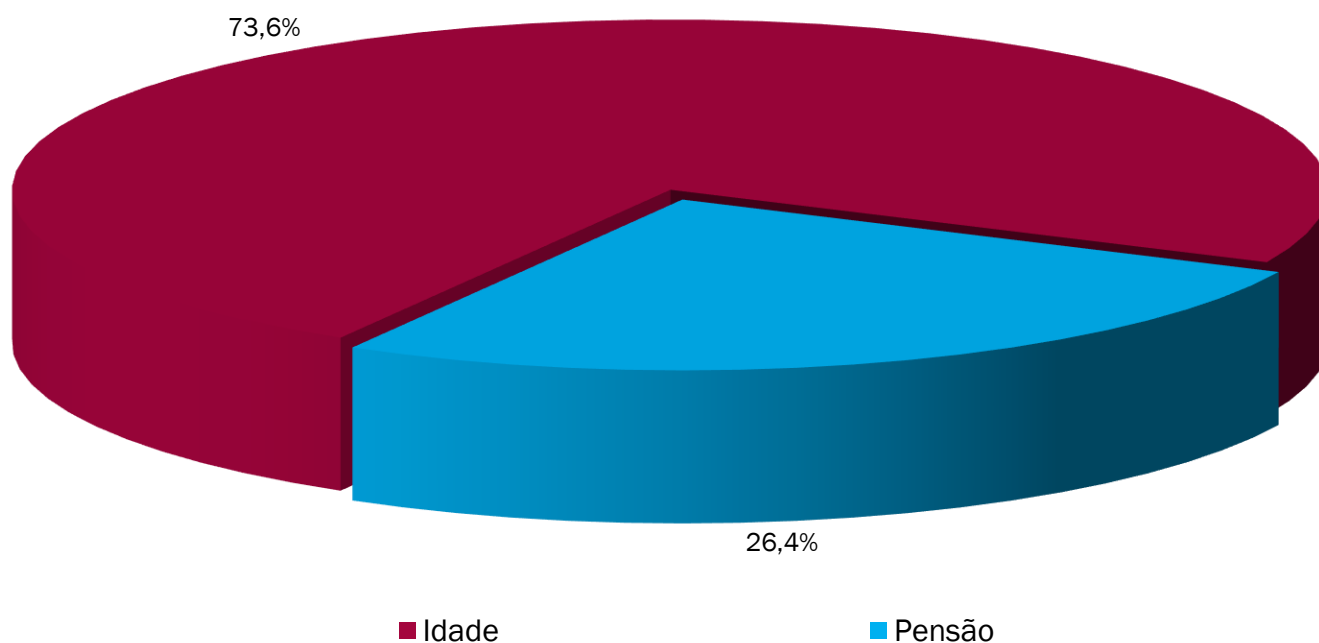
O Gráfico e a Tabela acima demonstram o provável fluxo de entrada em inatividade da atual população de servidores ativos, sem a hipótese de reposição de massa. Nesta demonstração, também não estão consideradas os prováveis benefícios de pensão de ativos e aposentadoria por invalidez.

ANEXO 5.5. MÉDIAS GERAIS DOS APOSENTADOS E PENSIONISTAS DO TRIBUNAL DE JUSTIÇA

Ano-Base: 2023 Data-Base: 31/12/2022

Benefício	Item	Masculino	Feminino	Total
Idade	Quantidade	801	1.498	2.299
	Idade Média	71,0	66,7	68,2
	Benefício Médio (R\$)	21.186,17	13.455,64	16.149,05
Pensionistas	Quantidade	112	711	823
	Idade Média	60,9	73,7	72,0
	Benefício Médio (R\$)	9.064,26	13.344,89	12.762,35
Total Geral	Quantidade	913	2.209	3.122
	Idade Média	69,8	68,9	69,2
	Benefício Médio (R\$)	19.699,15	13.419,99	15.256,27

GRÁFICO A.5.VIII – DISTRIBUIÇÃO DE BENEFICIÁRIOS DO TRIBUNAL DE JUSTIÇA POR TIPO DE BENEFÍCIO



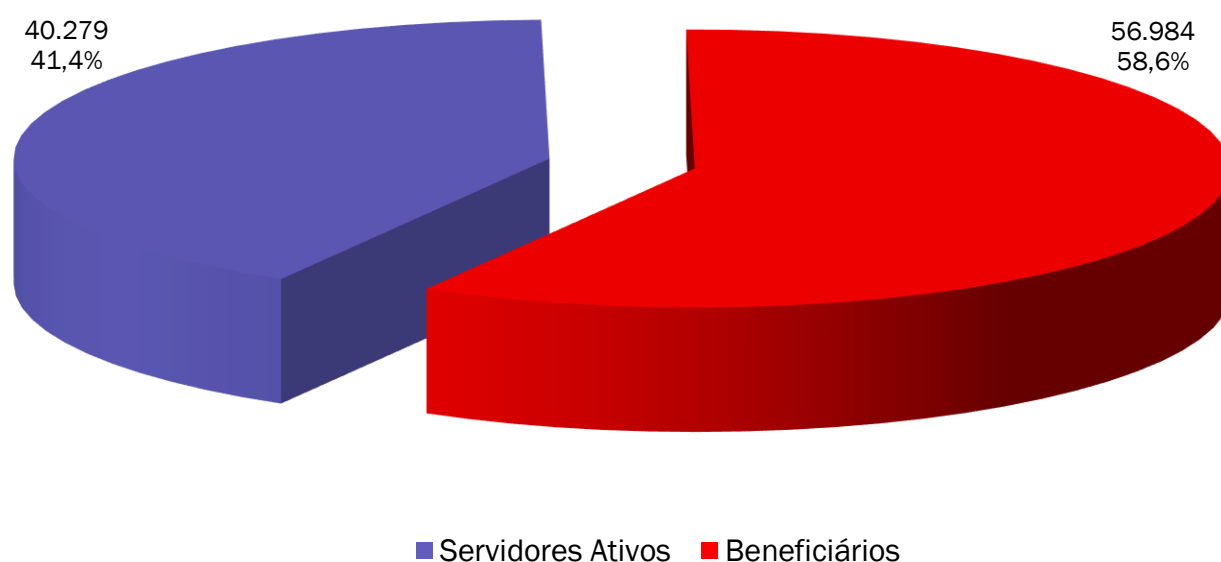
ANEXO 6 – ESTATÍSTICAS – EXECUTIVO CIVIL

ANEXO 6.1. DISTRIBUIÇÃO DE ATIVOS E BENEFICIÁRIOS DO EXECUTIVO CIVIL

Ano-Base: 2023 Data-Base: 31/12/2022

ITEM	Ativos	Beneficiários	Total
Quantidade	40.279	56.984	97.263
Remuneração/Benefício Médio (R\$)	8.207,07	8.128,38	8.160,97
Folha Mensal (R\$)	330.572.461,46	463.187.596,34	793.760.057,80

GRÁFICO A.6.I – DISTRIBUIÇÃO DE ATIVOS E BENEFICIÁRIOS DO EXECUTIVO CIVIL



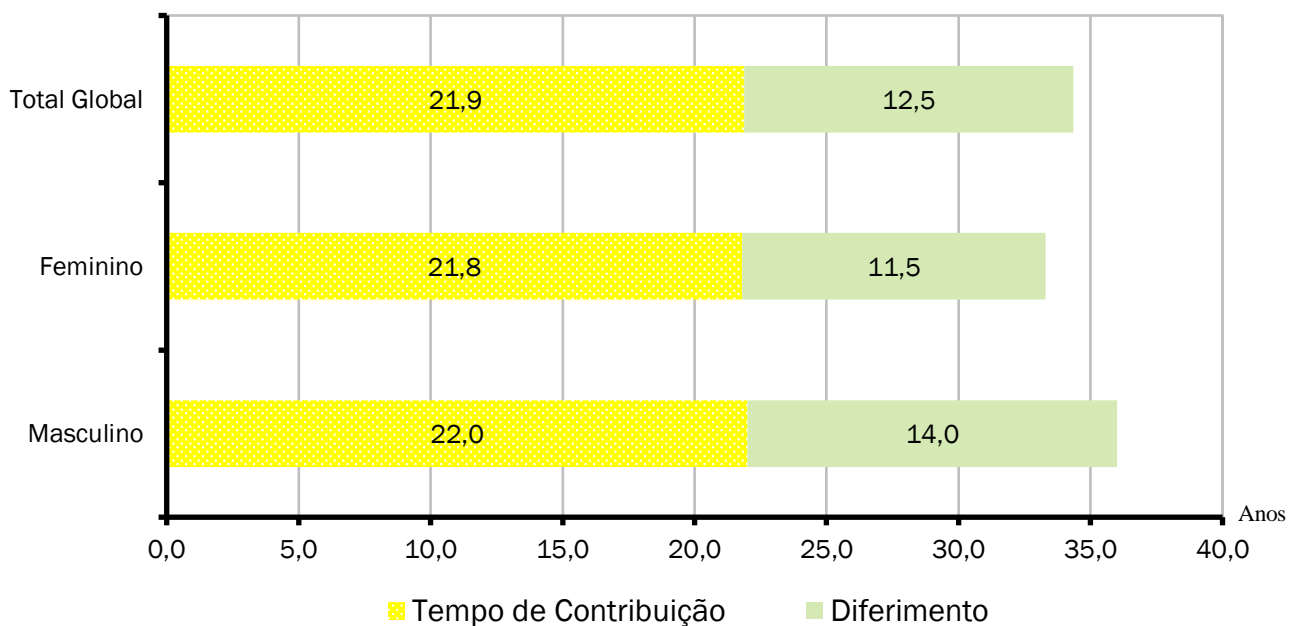
ANEXO 6.2. MÉDIAS GERAIS DOS SERVIDORES ATIVOS DO EXECUTIVO CIVIL

Ano-Base: 2023 Data-Base: 31/12/2022

Item	Masculino	Feminino	Total
Quantidade	15.541	24.738	40.279
Idade Média	46,6	46,5	46,5
Tempo de Contribuição Anterior	7,4	8,1	7,9
Tempo de Serviço Público	14,5	13,7	14,0
Tempo de Serviço Total	22,0	21,8	21,9
Diferimento Médio ¹	14,0	11,5	12,5
Remuneração Média (R\$)	9.866,97	7.164,28	8.207,07

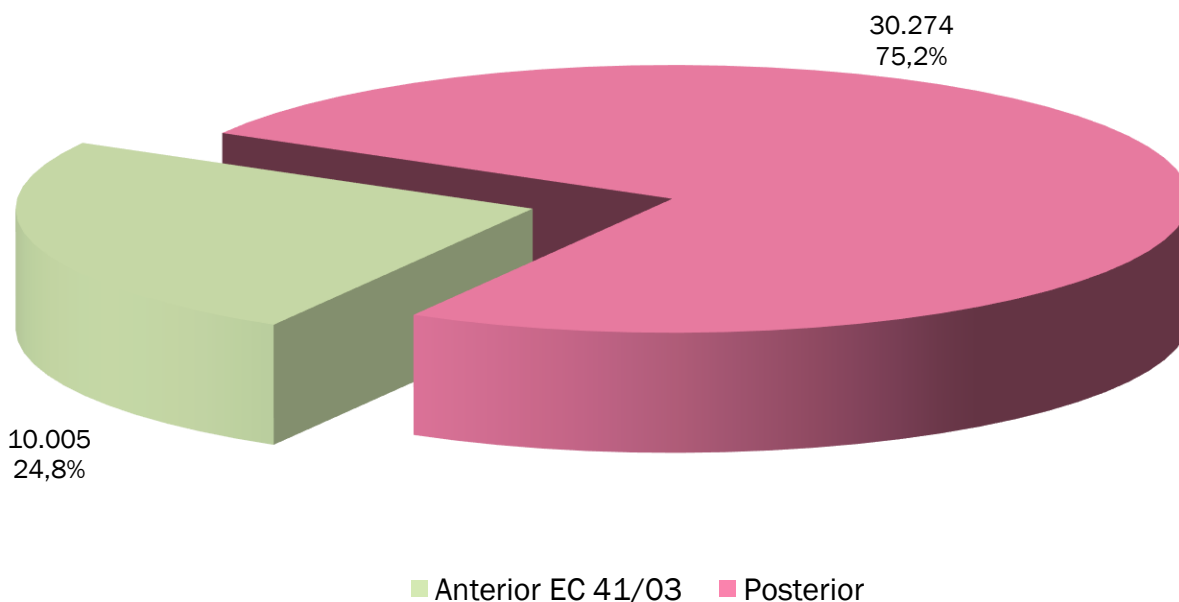
Observação: Diferimento é o tempo que ainda falta para o servidor cumprir com os requisitos para aposentadoria.

GRÁFICO A.6.II – MÉDIAS DOS SERVIDORES ATIVOS DO EXECUTIVO CIVIL POR TEMPO DE CONTRIBUIÇÃO E SEXO



Cada coluna do gráfico acima representa o tempo médio de carreira, dividindo-o em tempo de contribuição já decorrido e diferimento a decorrer.

GRÁFICO A.6.III – DISTRIBUIÇÃO DE ATIVOS DO EXECUTIVO CIVIL POR REGRA CONSTITUCIONAL



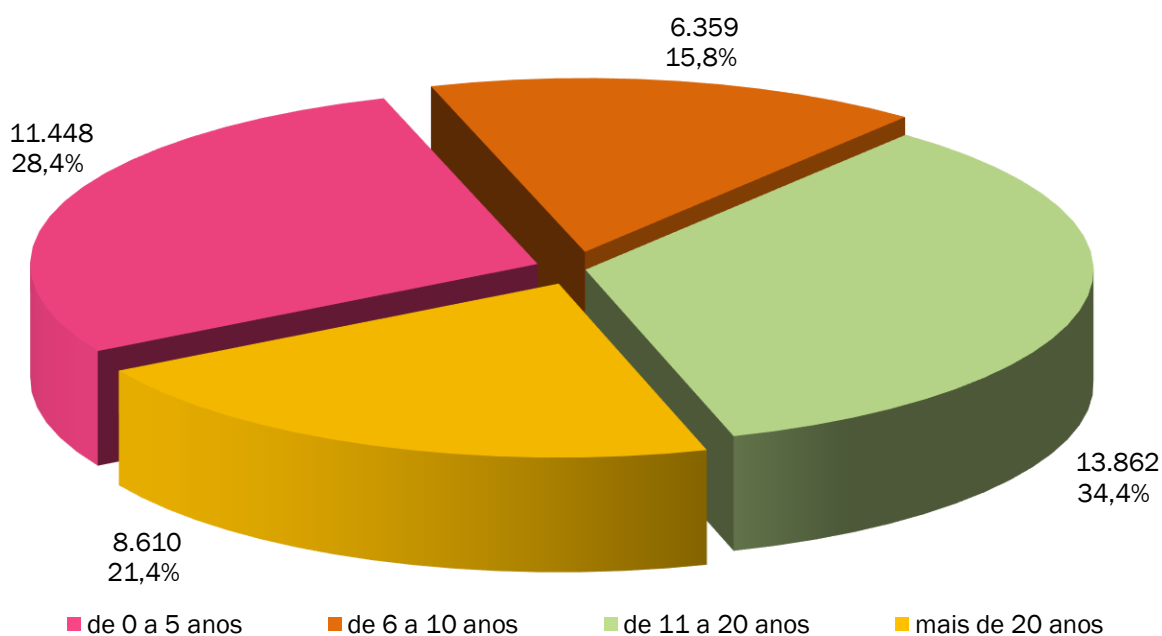
ANEXO 6.3. MÉDIAS DOS SERVIDORES ATIVOS IMINENTES DO EXECUTIVO CIVIL

Ano-Base: 2023 Data-Base: 31/12/2022

Item	Masculino	Feminino	Total
Quantidade	2319	4382	6701
Idade Média	62,2	58,5	59,8
Tempo de Serviço Total	38,1	33,9	35,4
Remuneração Média (R\$)	12.481,27	8.242,19	9.709,20

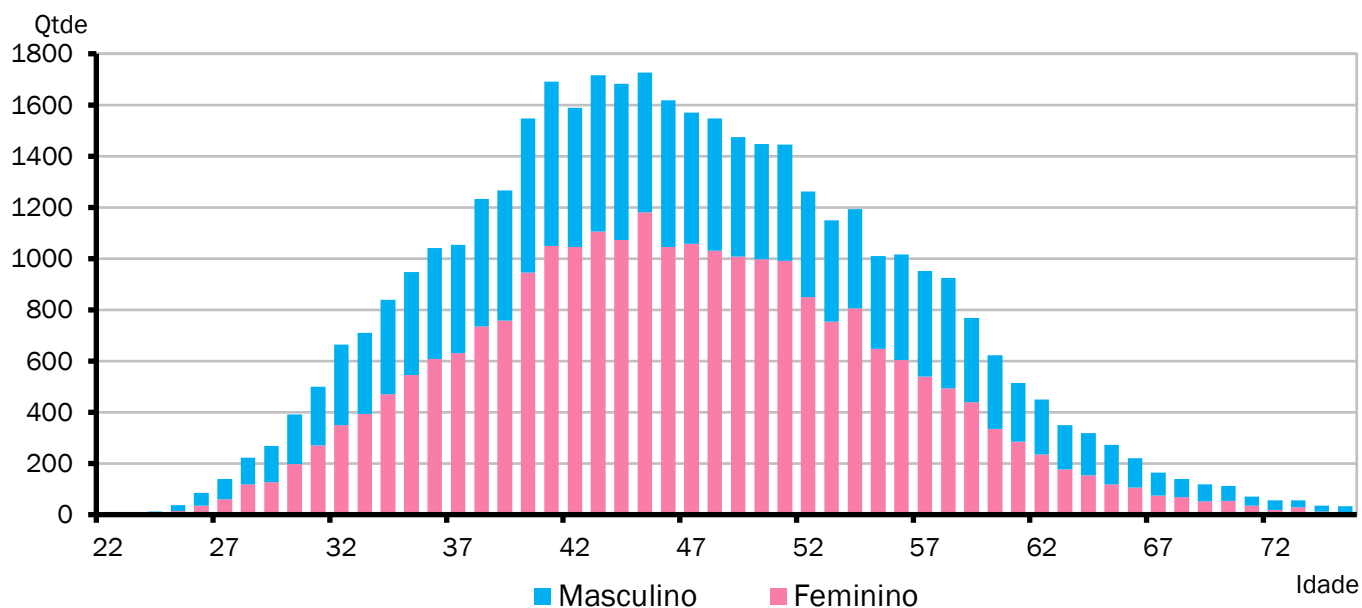
Observação: Servidores iminentes são servidores ativos que já cumpriram ou estão na iminência de cumprir com as exigências para concessão de benefício de aposentadoria.

GRÁFICO A.6.IV – DISTRIBUIÇÃO DE ATIVOS DO EXECUTIVO CIVIL POR DIFERIMENTO



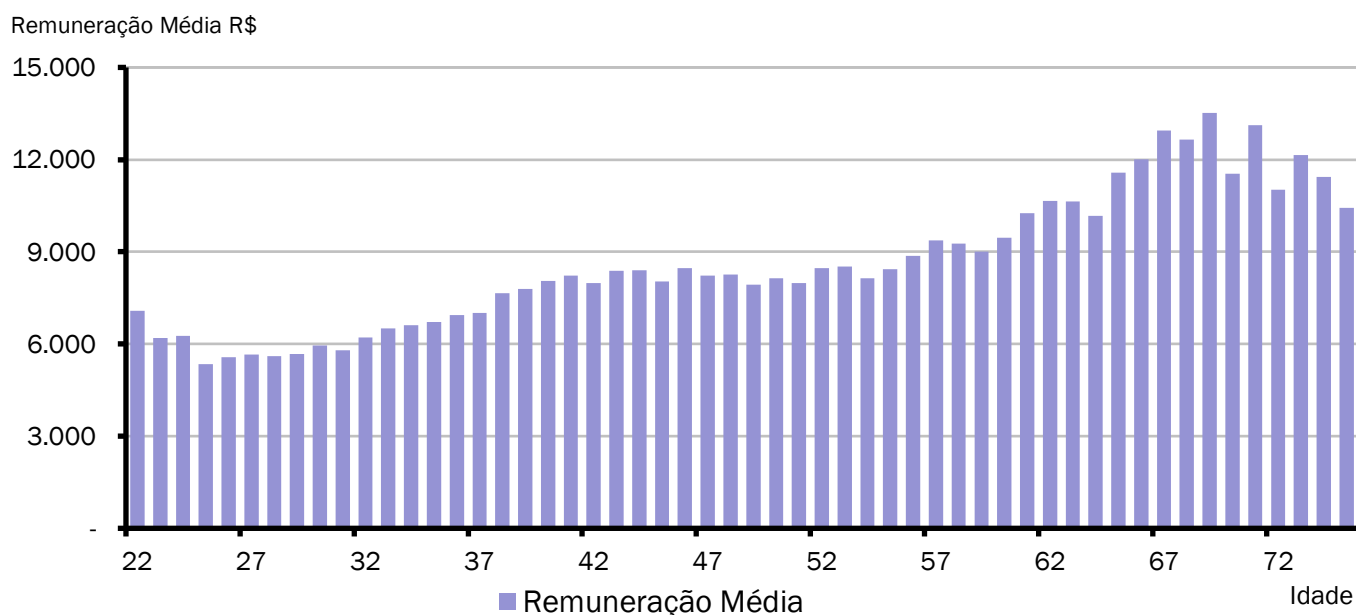
O gráfico acima apresenta a distribuição percentual dos servidores ativos em relação aos períodos de diferimento.

GRÁFICO A.6.V – DISTRIBUIÇÃO DE SERVIDORES ATIVOS DO EXECUTIVO CIVIL POR IDADE E SEXO



O gráfico acima demonstra a distribuição de servidores por idade e sexo.

GRÁFICO A.6.VI – DISTRIBUIÇÃO DE REMUNERAÇÃO MÉDIA DE SERVIDORES ATIVOS DO EXECUTIVO CIVIL POR IDADE

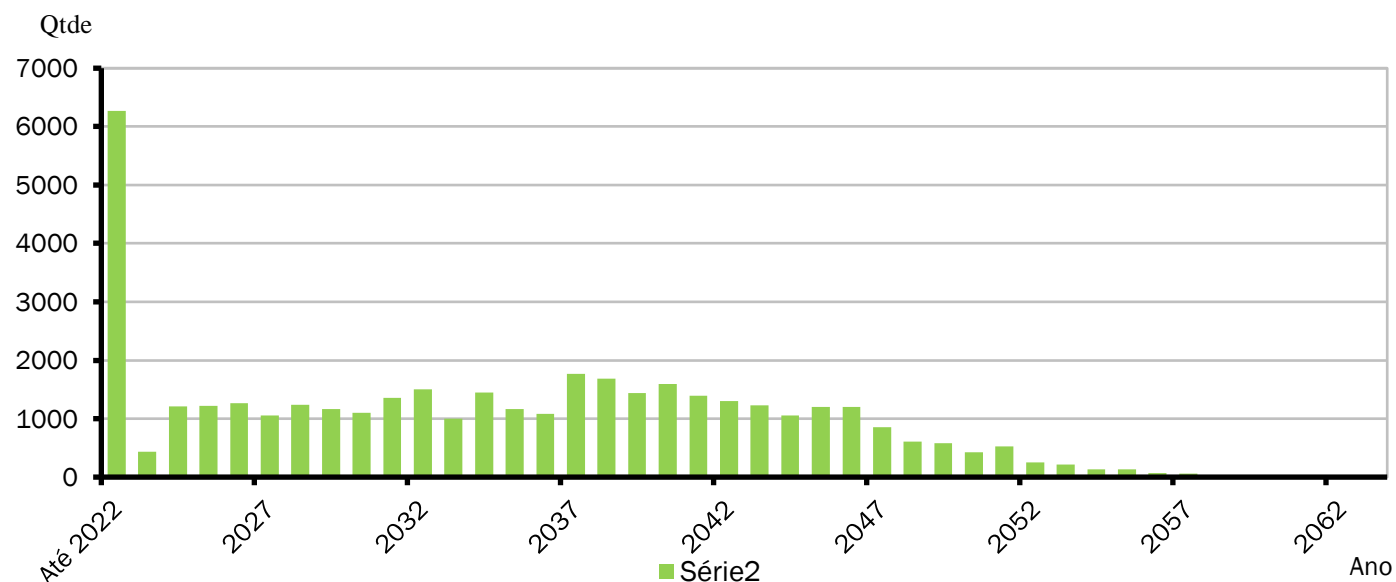


ANEXO 6.4. PROJEÇÃO ANUAL DE APOSENTADORIAS VOLUNTÁRIAS DO EXECUTIVO CIVIL

Ano-Base: 2023 Data-Base: 31/12/2022

ANO	APOSENTADORIAS	GRUPO REMANESCENTE	ANO	APOSENTADORIAS	GRUPO REMANESCENTE
Até 2022	6.271	34.008	2043	1.231	7.379
2023	430	33.578	2044	1.056	6.323
2024	1.206	32.372	2045	1.198	5.125
2025	1.221	31.151	2046	1.198	3.927
2026	1.268	29.883	2047	855	3.072
2027	1.052	28.831	2048	603	2.469
2028	1.235	27.596	2049	577	1.892
2029	1.161	26.435	2050	422	1.470
2030	1.105	25.330	2051	525	945
2031	1.359	23.971	2052	254	691
2032	1.499	22.472	2053	214	477
2033	999	21.473	2054	137	340
2034	1.444	20.029	2055	134	206
2035	1.169	18.860	2056	68	138
2036	1.081	17.779	2057	56	82
2037	1.765	16.014	2058	30	52
2038	1.683	14.331	2059	18	34
2039	1.437	12.894	2060	16	18
2040	1.595	11.299	2061	7	11
2041	1.391	9.908	2062	0	11
2042	1.298	8.610	Total	40.279	11

GRÁFICO A.6.VII – APOSENTADORIAS VOLUNTÁRIAS DO EXECUTIVO CIVIL PROJETADAS POR ANO



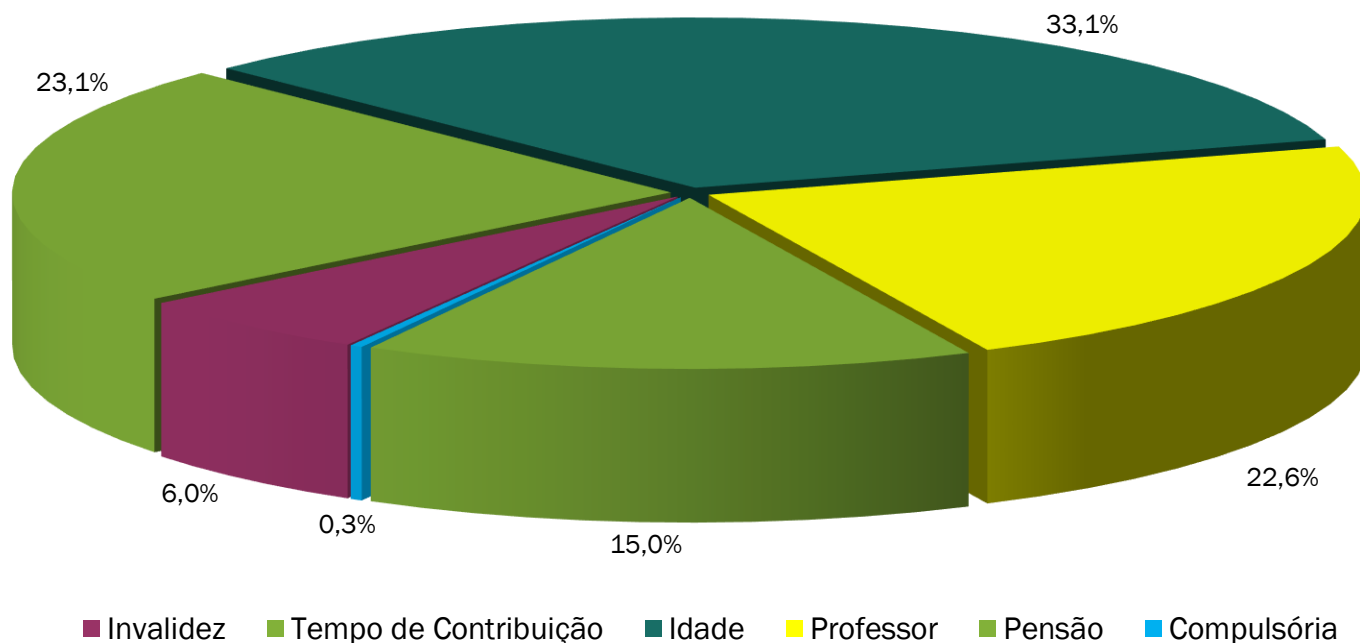
O Gráfico e a Tabela acima demonstram o provável fluxo de entrada em inatividade da atual população de servidores ativos, sem a hipótese de reposição de massa. Nesta demonstração, também não estão consideradas os prováveis benefícios de pensão de ativos e aposentadoria por invalidez.

ANEXO 6.5. MÉDIAS GERAIS DOS APOSENTADOS E PENSIONISTAS DO EXECUTIVO CIVIL

Ano-Base: 2023 Data-Base: 31/12/2022

Benefício	Item	Masculino	Feminino	Total
Invalidez	Quantidade	985	2.421	3.406
	Idade Média	67,0	68,3	68,0
	Benefício Médio (R\$)	8.311,76	5.093,69	6.024,34
Tempo de Contribuição	Quantidade	1.538	11.600	13.138
	Idade Média	82,0	77,9	78,4
	Benefício Médio (R\$)	15.481,06	7.100,17	8.081,28
Idade	Quantidade	6.579	12.259	18.838
	Idade Média	69,2	66,6	67,5
	Benefício Médio (R\$)	12.806,05	8.531,69	10.024,47
Professores	Quantidade	1.743	11.152	12.895
	Idade Média	67,5	63,3	63,9
	Benefício Médio (R\$)	6.145,38	6.408,66	6.373,07
Pensionistas	Quantidade	2.478	6.056	8.534
	Idade Média	67,9	71,9	70,7
	Benefício Médio (R\$)	5.612,52	8.378,95	7.575,67
Compulsória	Quantidade	117	56	173
	Idade Média	83,0	83,9	83,3
	Benefício Médio (R\$)	4.737,45	4.822,43	4.764,96
Total Geral	Quantidade	13.440	43.544	56.984
	Idade Média	70,2	69,6	69,7
	Benefício Médio (R\$)	10.522,43	7.389,45	8.128,38

GRÁFICO A.6.VIII – DISTRIBUIÇÃO DE BENEFICIÁRIOS DO EXECUTIVO CIVIL POR TIPO DE BENEFÍCIO



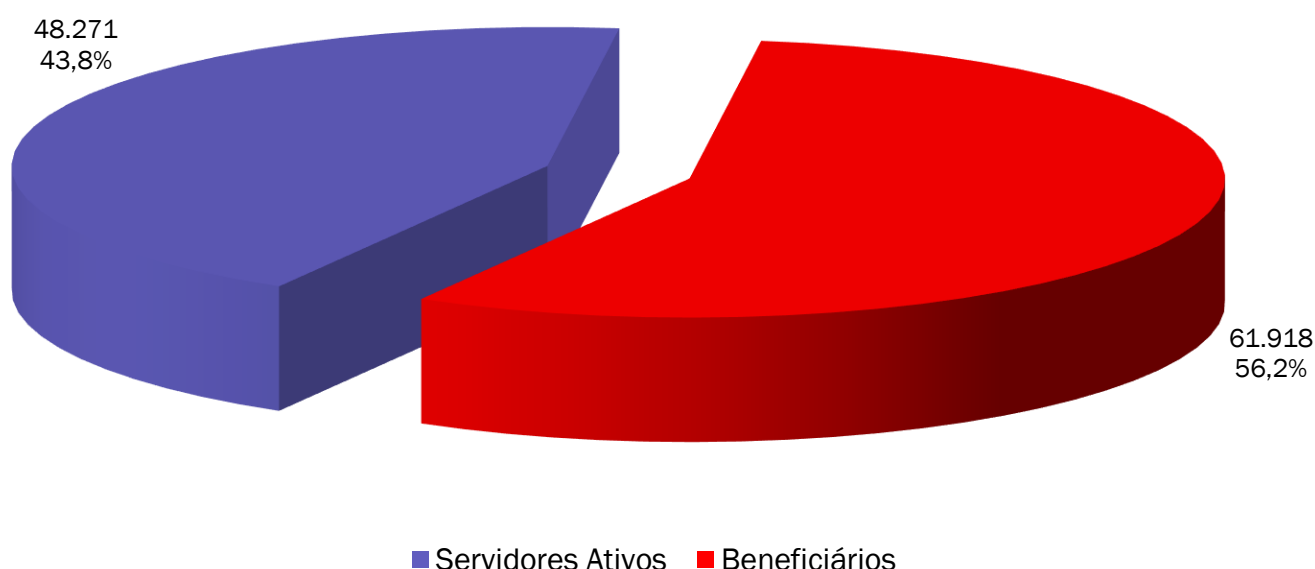
ANEXO 7 – ESTATÍSTICAS – PESSOAL CIVIL

ANEXO 7.1. DISTRIBUIÇÃO DE ATIVOS E BENEFICIÁRIOS DO PESSOAL CIVIL

Ano-Base: 2023 Data-Base: 31/12/2022

ITEM	Ativos	Beneficiários	Total
Quantidade	48.271	61.918	110.189
Remuneração/Benefício Médio (R\$)	9.324,91	9.005,99	9.145,70
Folha Mensal (R\$)	450.122.951,77	557.632.918,10	1.007.755.869,87

GRÁFICO A.7.I – DISTRIBUIÇÃO DE ATIVOS E BENEFICIÁRIOS DO PESSOAL CIVIL



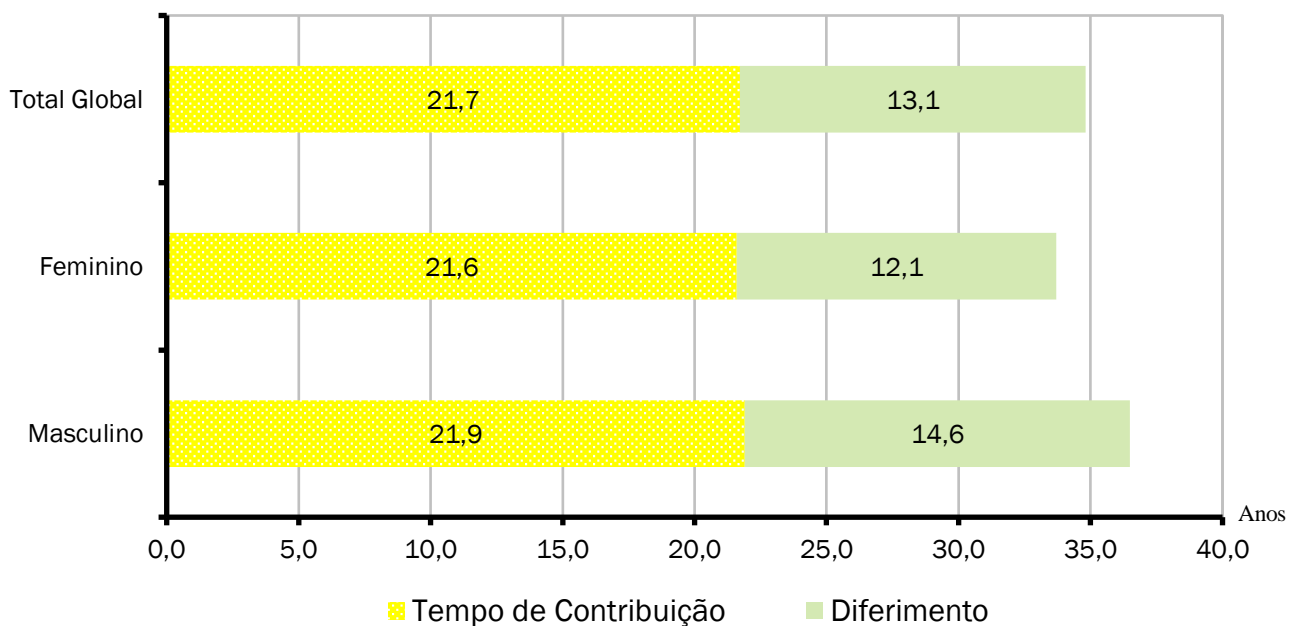
ANEXO 7.2. MÉDIAS GERAIS DOS SERVIDORES ATIVOS DO PESSOAL CIVIL

Ano-Base: 2023 Data-Base: 31/12/2022

Item	Masculino	Feminino	Total
Quantidade	19.281	28.990	48.271
Idade Média	46,5	46,2	46,3
Tempo de Contribuição Anterior	7,0	7,7	7,4
Tempo de Serviço Público	14,9	13,9	14,3
Tempo de Serviço Total	21,9	21,6	21,7
Diferimento Médio ¹	14,6	12,1	13,1
Remuneração Média (R\$)	11.212,37	8.069,58	9.324,91

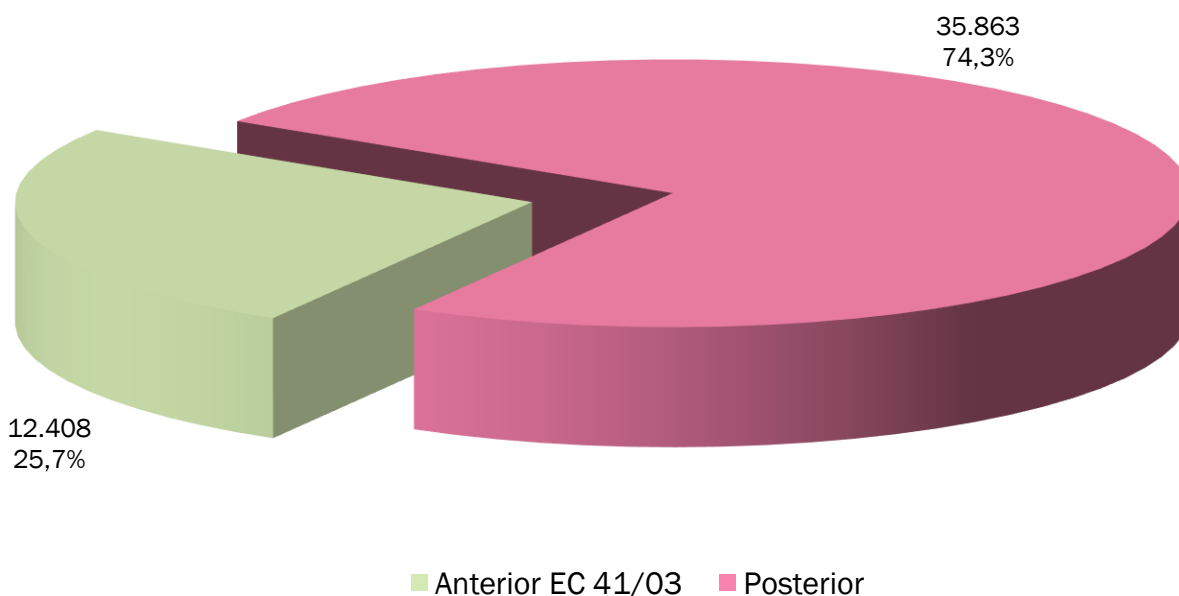
Observação: Diferimento é o tempo que ainda falta para o servidor cumprir com os requisitos para aposentadoria.

GRÁFICO A.7.II – MÉDIAS DOS SERVIDORES ATIVOS DO PESSOAL CIVIL POR TEMPO DE CONTRIBUIÇÃO E SEXO



Cada coluna do gráfico acima representa o tempo médio de carreira, dividindo-o em tempo de contribuição já decorrido e diferimento a decorrer.

GRÁFICO A.7.III – DISTRIBUIÇÃO DE ATIVOS DO PESSOAL CIVIL POR REGRA CONSTITUCIONAL



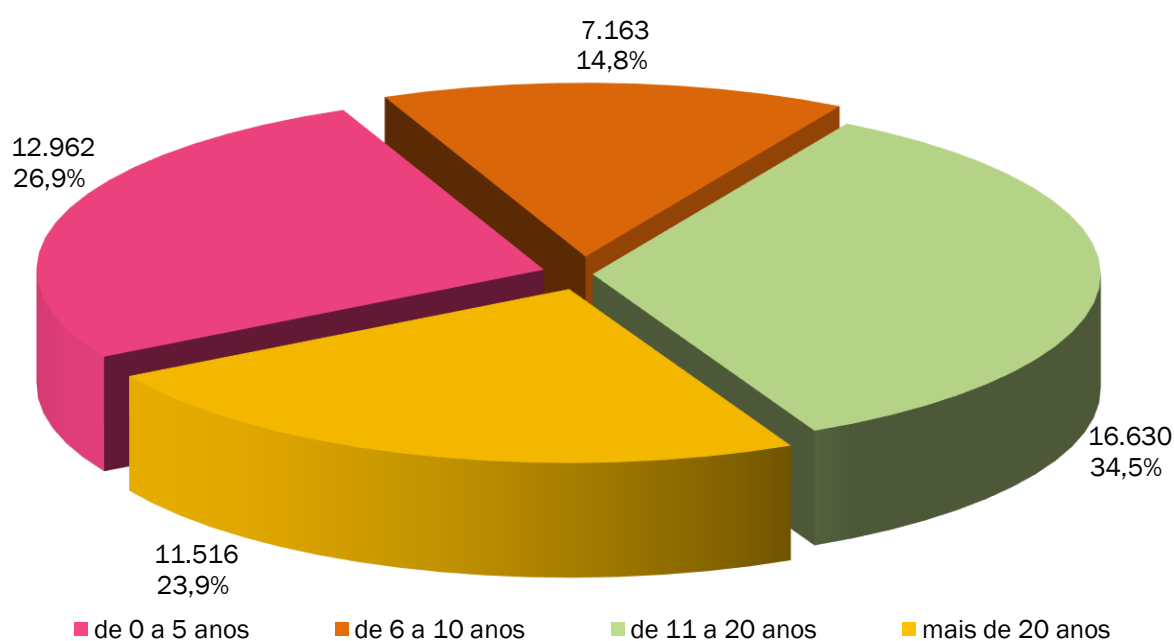
ANEXO 7.3. MÉDIAS DOS SERVIDORES ATIVOS IMINENTES DO PESSOAL CIVIL

Ano-Base: 2023 Data-Base: 31/12/2022

Item	Masculino	Feminino	Total
Quantidade	2727	4907	7634
Idade Média	62,4	58,7	60,0
Tempo de Serviço Total	38,4	34,2	35,7
Remuneração Média (R\$)	14.378,80	9.198,08	11.048,72

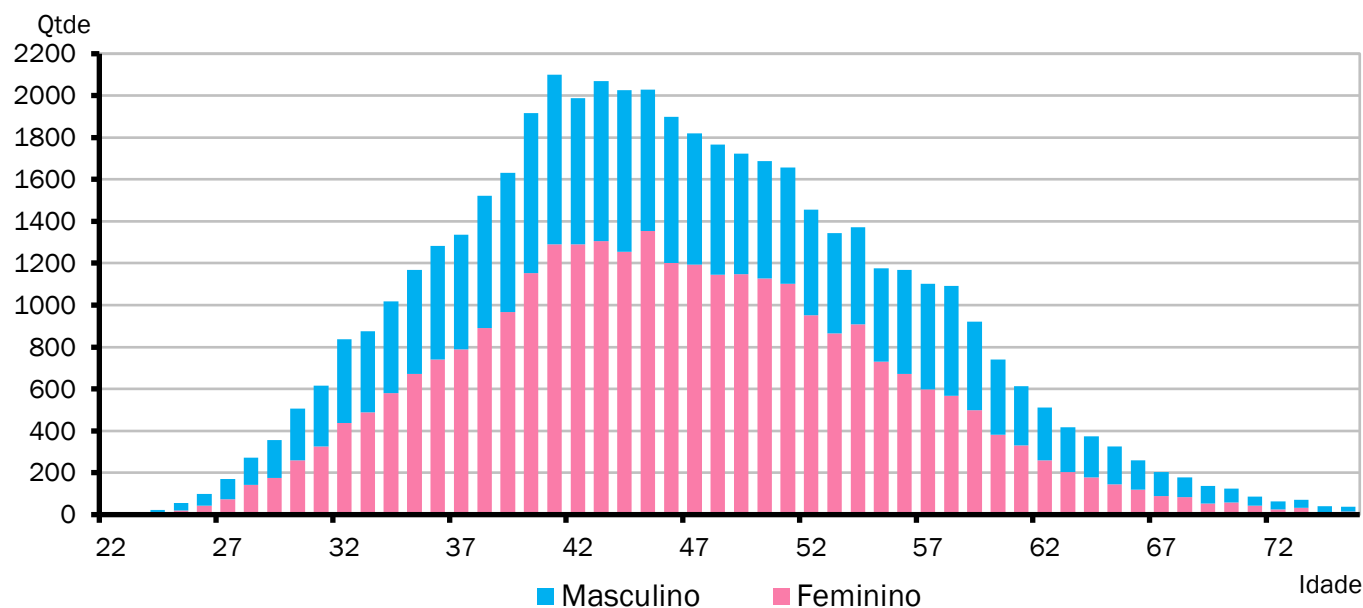
Observação: Servidores iminentes são servidores ativos que já cumpriram ou estão na iminência de cumprir com as exigências para concessão de benefício de aposentadoria.

GRÁFICO A.7.IV – DISTRIBUIÇÃO DE ATIVOS DO PESSOAL CIVIL POR DIFERIMENTO



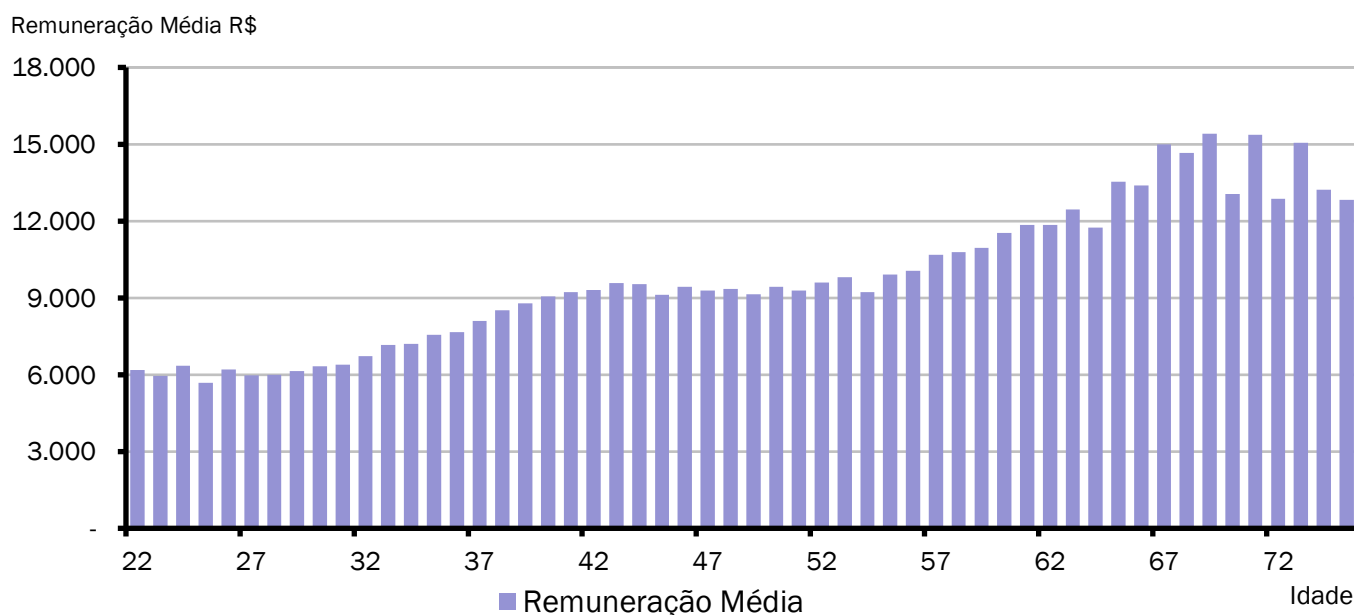
O gráfico acima apresenta a distribuição percentual dos servidores ativos em relação aos períodos de diferimento.

GRÁFICO A.7.V – DISTRIBUIÇÃO DE SERVIDORES ATIVOS DO PESSOAL CIVIL POR IDADE E SEXO



O gráfico acima demonstra a distribuição de servidores por idade e sexo.

GRÁFICO A.7.VI – DISTRIBUIÇÃO DE REMUNERAÇÃO MÉDIA DE SERVIDORES ATIVOS DO PESSOAL CIVIL POR IDADE

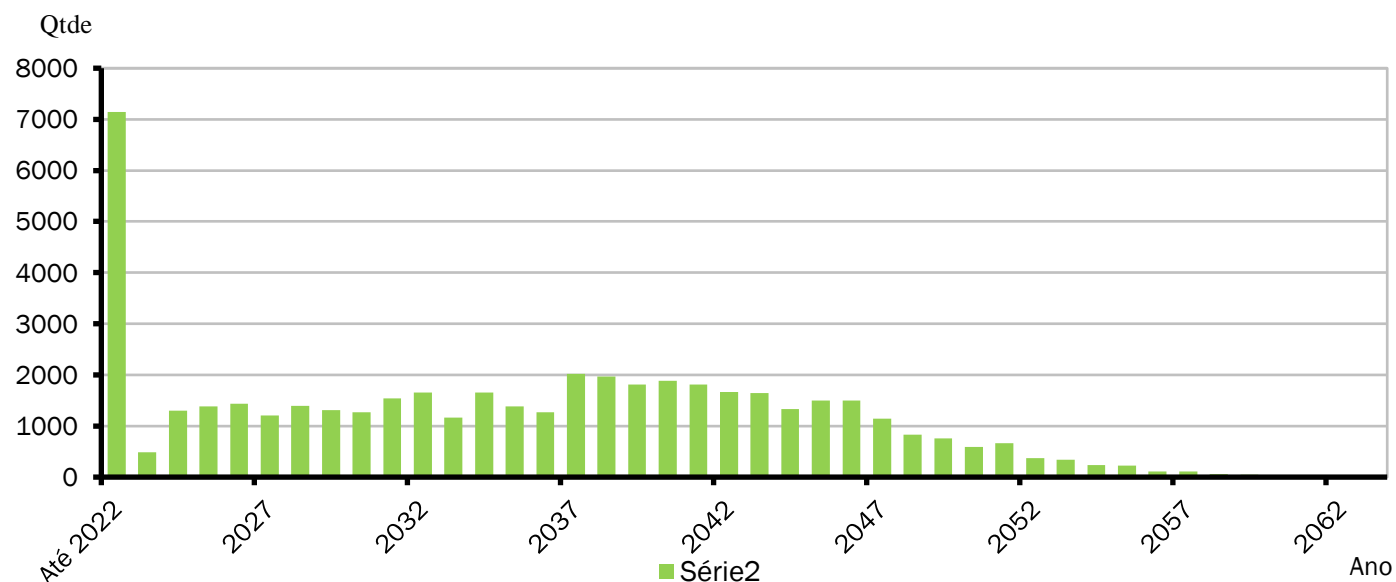


ANEXO 7.4. PROJEÇÃO ANUAL DE APOSENTADORIAS VOLUNTÁRIAS DO PESSOAL CIVIL

Ano-Base: 2023 Data-Base: 31/12/2022

ANO	APOSENTADORIAS	GRUPO REMANESCENTE	ANO	APOSENTADORIAS	GRUPO REMANESCENTE
Até 2022	7.147	41.124	2043	1.645	9.871
2023	487	40.637	2044	1.334	8.537
2024	1.303	39.334	2045	1.498	7.039
2025	1.380	37.954	2046	1.496	5.543
2026	1.437	36.517	2047	1.143	4.400
2027	1.208	35.309	2048	826	3.574
2028	1.391	33.918	2049	761	2.813
2029	1.312	32.606	2050	590	2.223
2030	1.265	31.341	2051	664	1.559
2031	1.539	29.802	2052	372	1.187
2032	1.656	28.146	2053	335	852
2033	1.161	26.985	2054	233	619
2034	1.650	25.335	2055	225	394
2035	1.385	23.950	2056	114	280
2036	1.267	22.683	2057	105	175
2037	2.021	20.662	2058	54	121
2038	1.963	18.699	2059	46	75
2039	1.812	16.887	2060	31	44
2040	1.887	15.000	2061	16	28
2041	1.815	13.185	2062	0	28
2042	1.669	11.516	Total	48.271	28

GRÁFICO A.7.VII – APOSENTADORIAS VOLUNTÁRIAS DO PESSOAL CIVIL PROJETADAS POR ANO



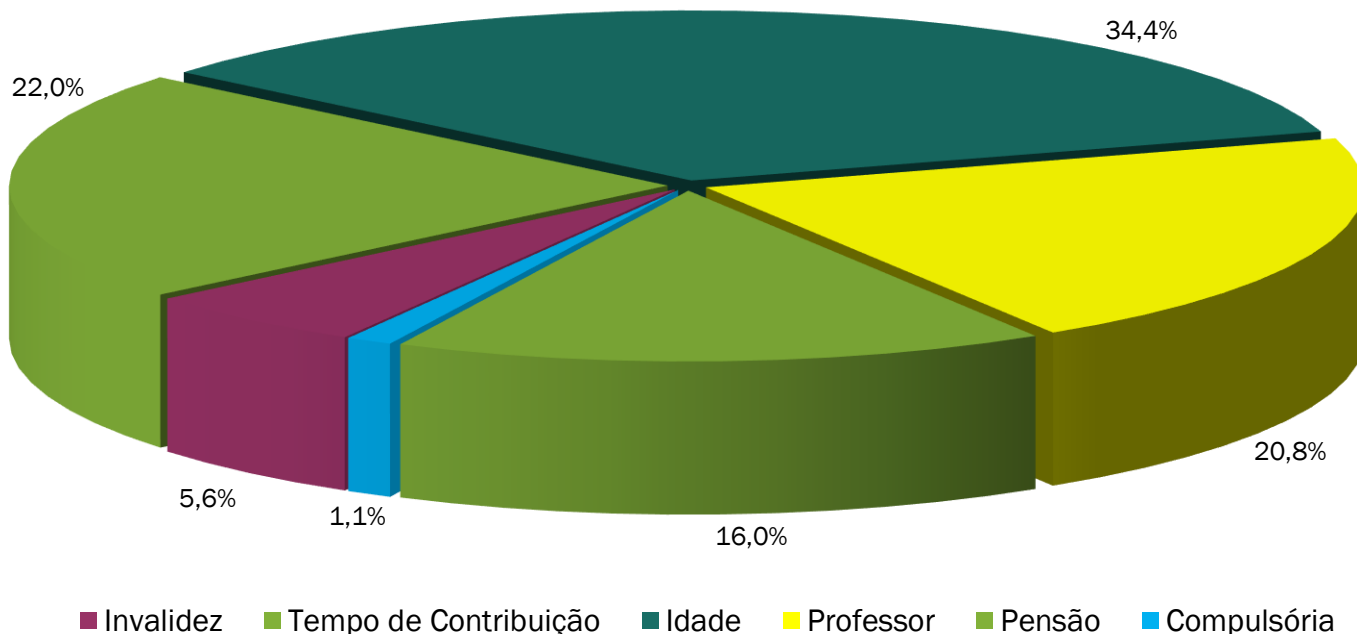
O Gráfico e a Tabela acima demonstram o provável fluxo de entrada em inatividade da atual população de servidores ativos, sem a hipótese de reposição de massa. Nesta demonstração, também não estão consideradas os prováveis benefícios de pensão de ativos e aposentadoria por invalidez.

ANEXO 7.5. MÉDIAS GERAIS DOS APOSENTADOS E PENSIONISTAS DO PESSOAL CIVIL

Ano-Base: 2023 Data-Base: 31/12/2022

Benefício	Item	Masculino	Feminino	Total
Invalidez	Quantidade	1.032	2.457	3.489
	Idade Média	67,4	68,3	68,0
	Benefício Médio (R\$)	9.117,84	5.399,03	6.499,01
Tempo de Contribuição	Quantidade	1.812	11.812	13.624
	Idade Média	80,7	77,8	78,1
	Benefício Médio (R\$)	17.943,54	7.448,37	8.844,23
Idade	Quantidade	7.467	13.822	21.289
	Idade Média	69,4	66,6	67,6
	Benefício Médio (R\$)	13.830,00	9.106,20	10.763,05
Professores	Quantidade	1.743	11.152	12.895
	Idade Média	67,5	63,3	63,9
	Benefício Médio (R\$)	6.145,38	6.408,66	6.373,07
Pensionistas	Quantidade	2.676	7.238	9.914
	Idade Média	67,8	72,3	71,1
	Benefício Médio (R\$)	6.055,60	9.499,35	8.569,80
Compulsória	Quantidade	352	355	707
	Idade Média	74,1	70,1	72,1
	Benefício Médio (R\$)	23.873,80	27.561,00	25.725,22
Total Geral	Quantidade	15.082	46.836	61.918
	Idade Média	70,2	69,6	69,8
	Benefício Médio (R\$)	11.968,68	8.051,95	9.005,99

GRÁFICO A.7.VIII – DISTRIBUIÇÃO DE BENEFICIÁRIOS DO PESSOAL CIVIL POR TIPO DE BENEFÍCIO



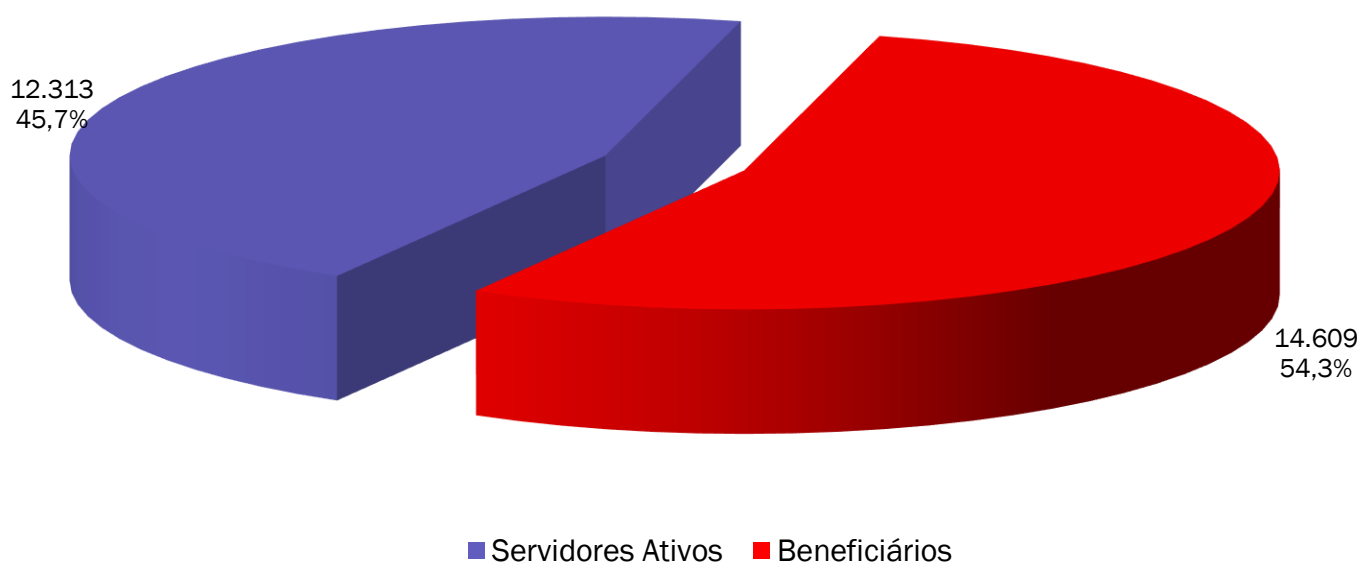
ANEXO 8 – ESTATÍSTICAS – MILITARES

ANEXO 8.1. DISTRIBUIÇÃO DE ATIVOS E BENEFICIÁRIOS MILITARES

Ano-Base: 2023 Data-Base: 31/12/2022

ITEM	Ativos	Beneficiários	Total
Quantidade	12.313	14.609	26.922
Remuneração/Benefício Médio (R\$)	9.415,56	10.787,27	10.159,91
Folha Mensal (R\$)	115.933.791,75	157.591.187,84	273.524.979,59

GRÁFICO A.9.I – DISTRIBUIÇÃO DE ATIVOS E BENEFICIÁRIOS MILITARES



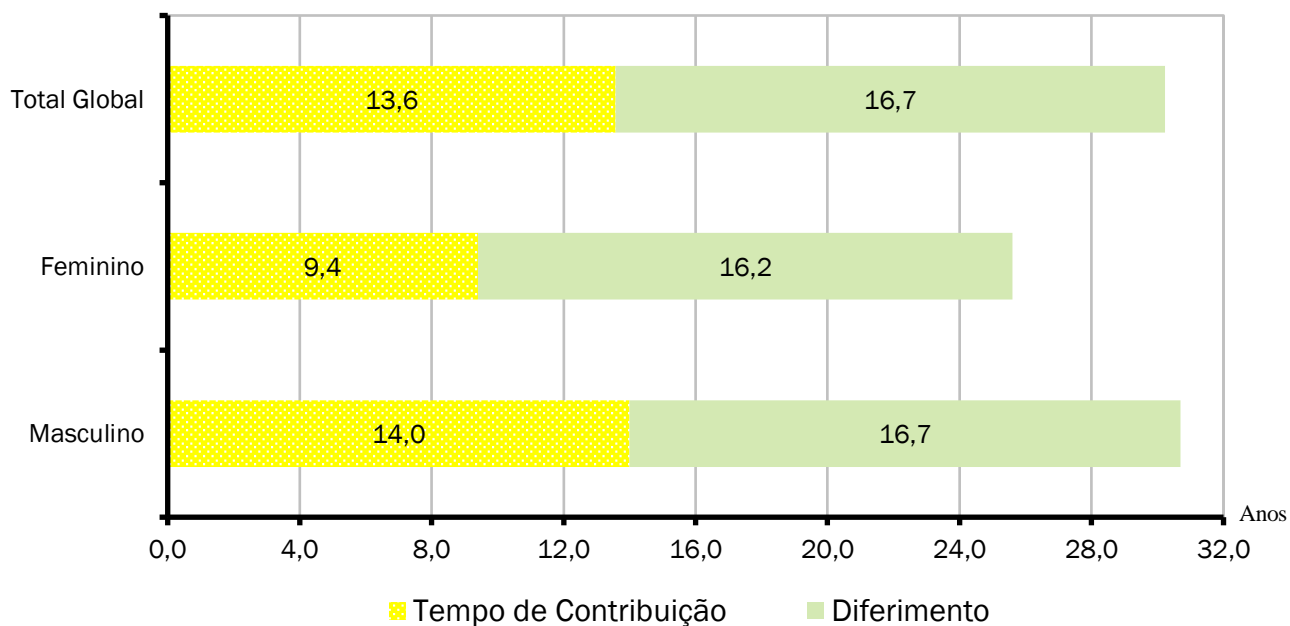
ANEXO 8.2. MÉDIAS GERAIS DOS SERVIDORES ATIVOS MILITARES

Ano-Base: 2023 Data-Base: 31/12/2022

Item	Masculino	Feminino	Total
Quantidade	11.174	1.139	12.313
Idade Média	38,7	35,1	38,4
Tempo de Contribuição Anterior	0,0	0,0	0,0
Tempo de Serviço Público	14,0	9,4	13,6
Tempo de Serviço Total	14,0	9,4	13,6
Diferimento Médio ¹	16,7	16,2	16,7
Remuneração Média (R\$)	9.494,84	8.637,75	9.415,56

Observação: Diferimento é o tempo que ainda falta para o servidor cumprir com os requisitos para aposentadoria.

GRÁFICO A.9.II – MÉDIAS DOS SERVIDORES ATIVOS MILITARES POR TEMPO DE CONTRIBUIÇÃO E SEXO



Cada coluna do gráfico acima representa o tempo médio de carreira, dividindo-o em tempo de contribuição já decorrido e diferimento a decorrer.

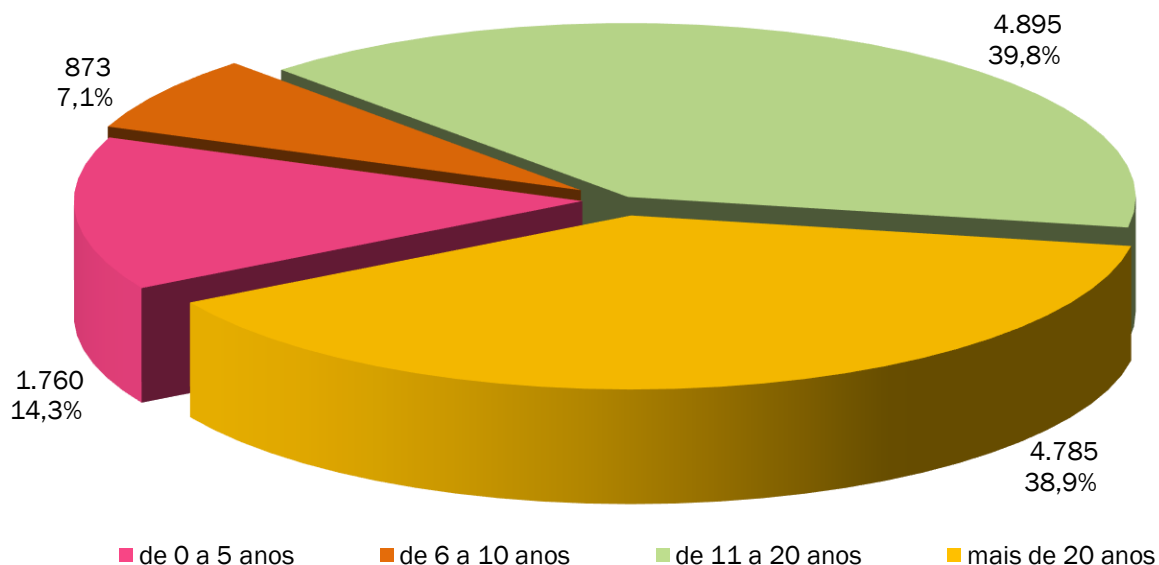
ANEXO 8.3. MÉDIAS DOS SERVIDORES ATIVOS IMINENTES MILITARES

Ano-Base: 2023 Data-Base: 31/12/2022

Item	Masculino	Feminino	Total
Quantidade	556	37	593
Idade Média	52,5	46,3	52,1
Tempo de Serviço Total	31,9	26,0	31,5
Remuneração Média (R\$)	13.381,37	10.721,14	13.215,39

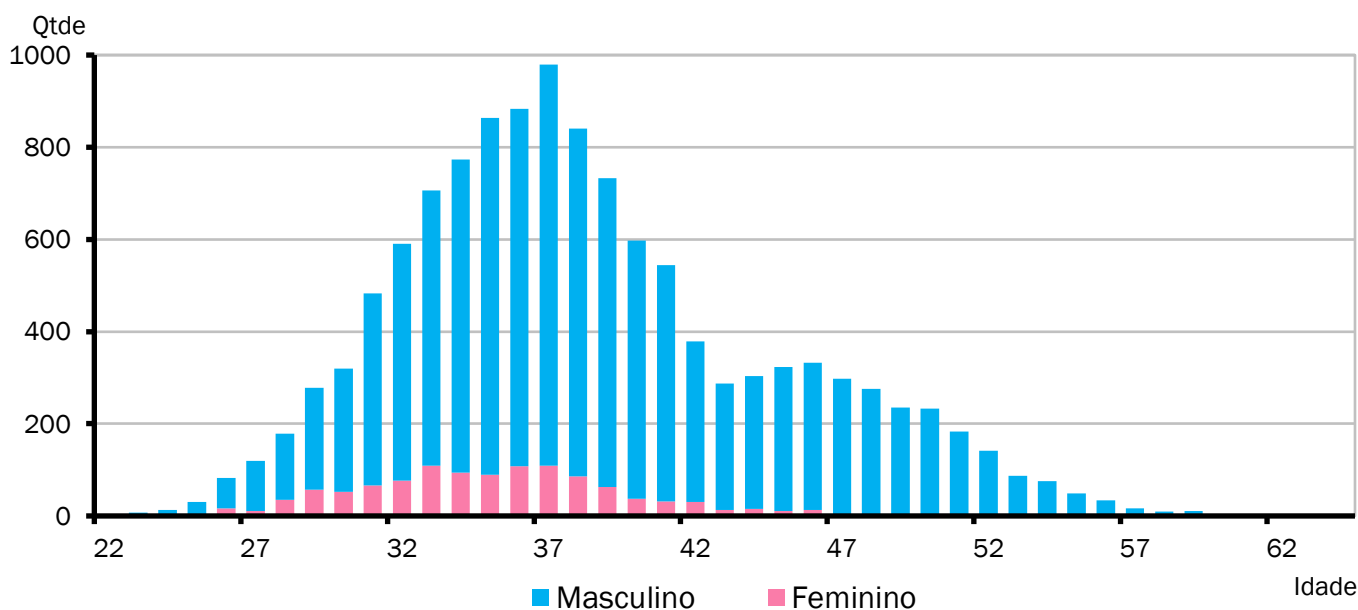
Observação: Servidores iminentes são servidores ativos que já cumpriram ou estão na iminência de cumprir com as exigências para concessão de benefício de aposentadoria.

GRÁFICO A.9.III – DISTRIBUIÇÃO DE ATIVOS MILITARES POR DIFERIMENTO



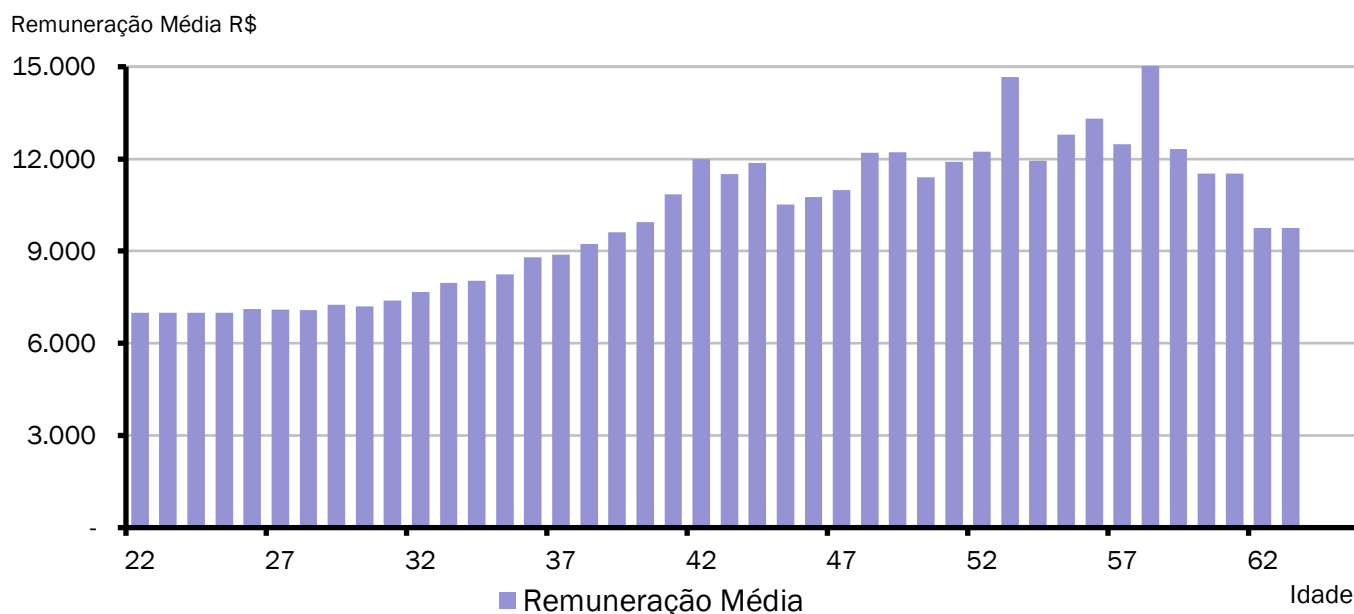
O gráfico acima apresenta a distribuição percentual dos servidores ativos em relação aos períodos de diferimento.

GRÁFICO A.9.IV – DISTRIBUIÇÃO DE SERVIDORES ATIVOS MILITARES POR IDADE E SEXO



O gráfico acima demonstra a distribuição de servidores por idade e sexo.

GRÁFICO A.9.V – DISTRIBUIÇÃO DE REMUNERAÇÃO MÉDIA DE SERVIDORES ATIVOS MILITARES POR IDADE

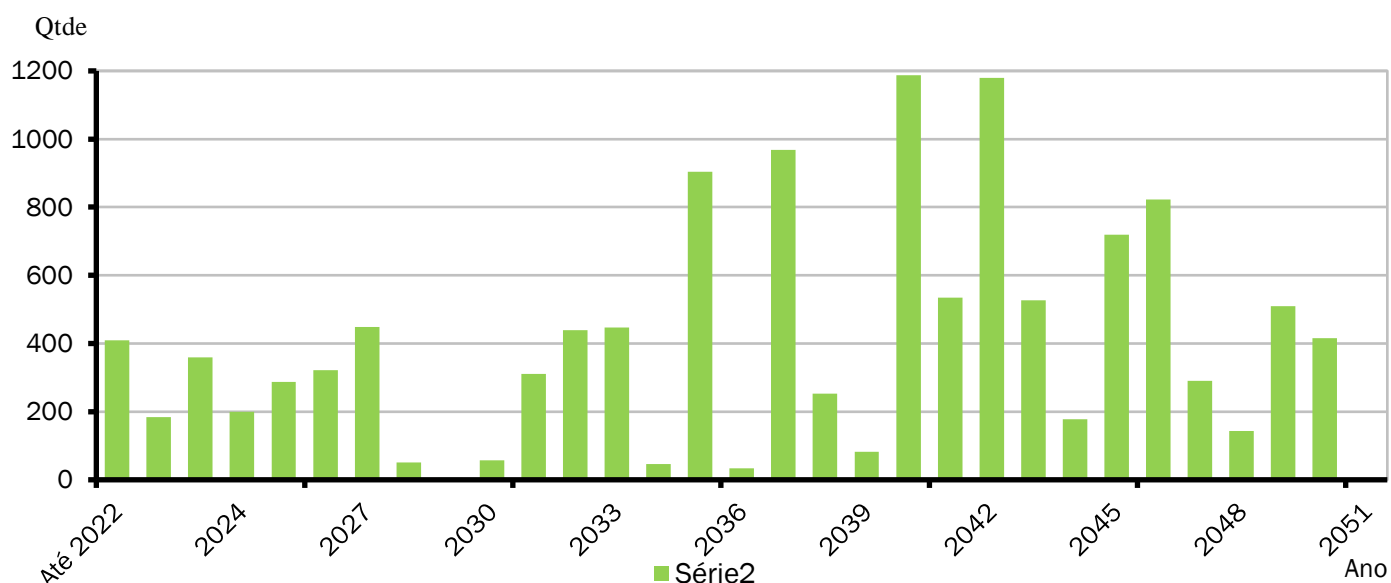


ANEXO 8.4. PROJEÇÃO ANUAL DE APOSENTADORIAS VOLUNTÁRIAS MILITARES

Ano-Base: 2023 Data-Base: 31/12/2022

ANO	APOSENTADORIAS	GRUPO REMANESCENTE	ANO	APOSENTADORIAS	GRUPO REMANESCENTE
Até 2022	409	11.904	2042	1.179	3.606
2023	184	11.720	2043	527	3.079
2024	359	11.361	2044	177	2.902
2025	199	11.162	2045	720	2.182
2026	287	10.875	2046	823	1.359
2027	322	10.553	2047	290	1.069
2028	449	10.104	2048	143	926
2029	51	10.053	2049	509	417
2030	6	10.047	2050	416	1
2031	57	9.990	2051	1	0
2032	310	9.680	2052	0	0
2033	439	9.241	2053	0	0
2034	447	8.794	2054	0	0
2035	46	8.748	2055	0	0
2036	904	7.844	2056	0	0
2037	33	7.811	2057	0	0
2038	968	6.843	2058	0	0
2039	253	6.590	2059	0	0
2040	82	6.508	2060	0	0
2041	1.188	5.320	2061	0	0
2042	535	4.785	Total	12.313	0

GRÁFICO A.9.VI – APOSENTADORIAS VOLUNTÁRIAS MILITARES PROJETADAS POR ANO



O Gráfico e a Tabela acima demonstram o provável fluxo de entrada em inatividade da atual população de servidores ativos, sem a hipótese de reposição de massa. Nesta demonstração, também não estão consideradas os prováveis benefícios de pensão de ativos e aposentadoria por invalidez.

ANEXO 8.5. MÉDIAS GERAIS DOS APOSENTADOS E PENSIONISTAS MILITARES

Ano-Base: 2023 Data-Base: 31/12/2022

Benefício	Item	Masculino	Feminino	Total
Aposentadorias	Quantidade	11.181	393	11.574
	Idade Média	60,9	52,5	60,6
	Benefício Médio (R\$)	11.449,59	11.474,87	11.450,45
Pensionistas	Quantidade	216	2.819	3.035
	Idade Média	33,1	65,9	63,6
	Benefício Médio (R\$)	5.873,99	8.440,89	8.258,20
Total Geral	Quantidade	11.397	3.212	14.609
	Idade Média	60,4	64,3	61,2
	Benefício Médio (R\$)	11.343,92	8.812,11	10.787,27

ANEXO 10 - PROVISÕES MATEMÁTICAS A CONTABILIZAR

ANEXO 10.1. PROVISÕES MATEMÁTICAS PREVIDENCIÁRIAS

Ano-Base: 2023 Data-Base: 31/12/2022

Contas	Discriminação	Valores (em R\$)
2.2.7.2.0.00.00	PROVISÕES MATEMÁTICAS PREVIDENCIÁRIAS A LONGO PRAZO - CONSOLIDAÇÃO	113.386.783.364,38
2.2.7.2.1.03.00	FUNDO EM CAPITALIZAÇÃO - PROVISÕES DE BENEFÍCIOS CONCEDIDOS	83.276.664.701,78
2.2.7.2.1.03.01	APOSENTADORIAS/PENSÕES/OUTROS BENEFÍCIOS CONCEDIDOS DO FUNDO EM CAPITALIZAÇÃO DO RPPS	101.142.531.101,39
2.2.7.2.1.03.02	(-) CONTRIBUIÇÕES DO ENTE PARA O FUNDO EM CAPITALIZAÇÃO DO RPPS	0,00
2.2.7.2.1.03.03	(-) CONTRIBUIÇÕES DO APOSENTADO PARA O FUNDO EM CAPITALIZAÇÃO DO RPPS	10.305.221.668,24
2.2.7.2.1.03.04	(-) CONTRIBUIÇÕES DO PENSIONISTA PARA O FUNDO EM CAPITALIZAÇÃO DO RPPS	1.487.669.425,33
2.2.7.2.1.03.05	(-) COMPENSAÇÃO PREVIDENCIÁRIA DO FUNDO EM CAPITALIZAÇÃO DO RPPS	6.072.975.306,04
2.2.7.2.1.03.07	(-) APORTES FINANCEIROS PARA COBERTURA DO DÉFICIT ATUARIAL - PLANO DE AMORTIZAÇÃO	0,00
2.2.7.2.1.04.00	FUNDO EM CAPITALIZAÇÃO - PROVISÕES DE BENEFÍCIOS A CONCEDER	30.110.118.662,60
2.2.7.2.1.04.01	APOSENTADORIAS/PENSÕES/OUTROS BENEFÍCIOS A CONCEDER DO FUNDO EM CAPITALIZAÇÃO DO RPPS	64.637.393.506,10
2.2.7.2.1.04.02	(-) CONTRIBUIÇÕES DO ENTE PARA O FUNDO EM CAPITALIZAÇÃO DO RPPS	14.085.889.635,89
2.2.7.2.1.04.03	(-) CONTRIBUIÇÕES DO ATIVO PARA O FUNDO EM CAPITALIZAÇÃO DO RPPS	16.437.336.649,66
2.2.7.2.1.04.04	(-) COMPENSAÇÃO PREVIDENCIÁRIA DO FUNDO EM CAPITALIZAÇÃO DO RPPS	4.004.048.557,95
2.2.7.2.1.04.06	(-) APORTES PARA COBERTURA DO DÉFICIT ATUARIAL - PLANO DE AMORTIZAÇÃO	0,00
2.2.7.2.1.05.00	FUNDO EM CAPITALIZAÇÃO - PLANO DE AMORTIZAÇÃO	0,00
2.2.7.2.1.05.98	(-) OUTROS CRÉDITOS DO PLANO DE AMORTIZAÇÃO	0,00
2.2.7.2.1.07.00	PROVISÕES ATUARIAIS PARA AJUSTES DO FUNDO EM CAPITALIZAÇÃO	0,00
2.2.7.2.1.07.01	AJUSTE DE RESULTADO ATUARIAL SUPERAVITÁRIO	0,00

Fonte: ACTUARIAL - Assessoria e Consultoria Atuarial Ltda Atuário Responsável: Luiz Claudio Kogut - MIBA 1.308

ANEXO 11 - FLUXOS ATUARIAIS ANUAIS DE RECEITAS E DESPESAS DA ASSEMBLEIA

Anexo 11.1. Projeções Considerando o Plano de Custeio Vigente da Assembleia:

Ano-Base: 2023 Data-Base: 31/12/2022

ANO	RECEITAS PREVIDENCIÁRIAS (a)	DESPESAS PREVIDENCIÁRIAS (b)	RESULTADO PREVIDENCIÁRIO ANUAL (c) = (a-b)	SALDO FINANCEIRO DO EXERCÍCIO
2023	98.518.490,80	381.027.660,18	-282.509.169,38	0,00
2024	96.046.422,79	374.538.212,53	-278.491.789,74	0,00
2025	93.757.845,33	366.993.103,13	-273.235.257,80	0,00
2026	90.768.901,72	360.940.092,70	-270.171.190,98	0,00
2027	87.830.612,83	353.836.283,14	-266.005.670,31	0,00
2028	85.284.163,26	344.166.194,24	-258.882.030,98	0,00
2029	82.745.116,80	333.383.505,40	-250.638.388,60	0,00
2030	80.223.983,19	321.652.596,18	-241.428.612,99	0,00
2031	77.700.842,72	309.293.163,26	-231.592.320,54	0,00
2032	75.030.486,67	296.859.733,51	-221.829.246,84	0,00
2033	72.048.127,54	284.921.141,67	-212.873.014,13	0,00
2034	69.314.522,72	271.878.135,11	-202.563.612,39	0,00
2035	66.275.934,49	259.519.177,53	-193.243.243,04	0,00
2036	63.180.097,29	247.141.951,38	-183.961.854,09	0,00
2037	60.085.139,94	234.329.383,91	-174.244.243,97	0,00
2038	57.002.136,81	221.727.820,49	-164.725.683,68	0,00
2039	53.783.411,73	209.578.746,71	-155.795.334,98	0,00
2040	50.399.150,47	197.989.503,97	-147.590.353,50	0,00
2041	47.316.441,80	185.870.570,97	-138.554.129,17	0,00
2042	43.826.088,29	175.058.544,64	-131.232.456,35	0,00
2043	40.688.806,83	163.746.480,47	-123.057.673,64	0,00
2044	37.416.759,87	153.224.427,11	-115.807.667,24	0,00
2045	34.182.318,98	143.160.304,19	-108.977.985,21	0,00
2046	31.077.062,06	133.333.026,59	-102.255.964,53	0,00
2047	28.441.334,06	122.834.686,19	-94.393.352,13	0,00
2048	25.591.803,76	113.677.468,50	-88.085.664,74	0,00
2049	22.910.180,02	104.798.465,65	-81.888.285,63	0,00
2050	20.732.017,96	95.355.858,01	-74.623.840,05	0,00
2051	18.739.475,12	86.254.452,09	-67.514.976,97	0,00
2052	16.822.852,03	77.859.149,91	-61.036.297,88	0,00
2053	14.925.745,46	70.316.480,92	-55.390.735,46	0,00
2054	13.328.622,20	62.822.037,88	-49.493.415,68	0,00
2055	11.835.423,89	55.961.722,94	-44.126.299,05	0,00
2056	10.458.759,54	49.684.833,84	-39.226.074,30	0,00
2057	9.228.389,96	43.900.651,87	-34.672.261,91	0,00
2058	8.115.185,45	38.663.694,86	-30.548.509,41	0,00
2059	7.115.664,65	33.957.615,58	-26.841.950,93	0,00
2060	6.225.770,54	29.763.425,31	-23.537.654,77	0,00
2061	5.440.314,42	26.056.888,28	-20.616.573,86	0,00
2062	4.753.216,93	22.809.654,64	-18.056.437,71	0,00
2063	4.157.585,89	19.989.602,08	-15.832.016,19	0,00
2064	3.645.461,39	17.559.650,87	-13.914.189,48	0,00
2065	3.207.831,71	15.477.876,47	-12.270.044,76	0,00
2066	2.834.788,28	13.698.208,36	-10.863.420,08	0,00
2067	2.515.978,74	12.172.534,95	-9.656.556,21	0,00
2068	2.241.181,54	10.853.342,83	-8.612.161,29	0,00
2069	2.001.082,84	9.697.324,33	-7.696.241,49	0,00
2070	1.788.047,82	8.668.991,99	-6.880.944,17	0,00
2071	1.596.001,40	7.740.114,49	-6.144.113,09	0,00
2072	1.420.278,62	6.889.028,13	-5.468.749,51	0,00
2073	1.257.761,60	6.101.287,60	-4.843.526,00	0,00

ANO	RECEITAS PREVIDENCIÁRIAS (a)	DESPESAS PREVIDENCIÁRIAS (b)	RESULTADO PREVIDENCIÁRIO ANUAL (c) = (a-b)	SALDO FINANCEIRO DO EXERCÍCIO
2074	1.106.651,62	5.368.587,03	-4.261.935,41	0,00
2075	966.108,12	4.687.064,82	-3.720.956,70	0,00
2076	835.821,26	4.055.318,52	-3.219.497,26	0,00
2077	715.788,94	3.473.375,81	-2.757.586,87	0,00
2078	606.173,91	2.942.014,90	-2.335.840,99	0,00
2079	507.122,13	2.461.916,41	-1.954.794,28	0,00
2080	418.667,25	2.033.199,97	-1.614.532,72	0,00
2081	340.708,20	1.655.343,29	-1.314.635,09	0,00
2082	272.987,45	1.327.075,43	-1.054.087,98	0,00
2083	215.071,08	1.046.278,52	-831.207,44	0,00
2084	166.415,76	810.309,20	-643.893,44	0,00
2085	126.354,61	615.928,28	-489.573,67	0,00
2086	94.054,81	459.113,15	-365.058,34	0,00
2087	68.554,41	335.216,88	-266.662,47	0,00
2088	48.817,44	239.242,10	-190.424,66	0,00
2089	33.881,19	166.534,41	-132.653,22	0,00
2090	22.867,19	112.839,14	-89.971,95	0,00
2091	14.963,86	74.226,84	-59.262,98	0,00
2092	9.453,73	47.225,30	-37.771,57	0,00
2093	5.735,12	28.926,81	-23.191,69	0,00
2094	3.337,36	17.057,87	-13.720,51	0,00
2095	1.862,41	9.689,71	-7.827,30	0,00
2096	993,50	5.287,88	-4.294,38	0,00
2097	512,34	2.798,73	-2.286,39	0,00
2098	249,60	1.404,95	-1.155,35	0,00

Anexo 11.2. Detalhamento da Projeção de Despesas Previdenciárias da Assembleia:

Ano-Base: 2023 Data-Base: 31/12/2022

Ano	Aposentadorias Concedidas	Pensões Concedidas	Aposentadorias a Conceder	Pensões a Conceder	Auxílios a Conceder	Total das Despesas
2023	268.585.973,32	62.749.748,07	49.297.081,53	394.857,26	0,00	381.027.660,18
2024	263.077.115,55	59.318.649,03	51.331.378,62	811.069,33	0,00	374.538.212,53
2025	257.162.695,78	56.046.660,42	52.538.291,12	1.245.455,81	0,00	366.993.103,13
2026	250.762.725,89	52.627.307,19	55.857.339,46	1.692.720,16	0,00	360.940.092,70
2027	243.839.281,35	49.405.284,13	58.444.226,65	2.147.491,01	0,00	353.836.283,14
2028	236.393.195,60	46.364.380,43	58.804.691,33	2.603.926,88	0,00	344.166.194,24
2029	228.456.495,69	43.458.965,74	58.412.667,85	3.055.376,12	0,00	333.383.505,40
2030	220.080.527,35	40.646.686,54	57.430.025,13	3.495.357,16	0,00	321.652.596,18
2031	211.325.032,74	37.935.024,45	56.114.726,61	3.918.379,46	0,00	309.293.163,26
2032	202.255.224,85	35.330.120,43	54.955.742,12	4.318.646,11	0,00	296.859.733,51
2033	192.935.297,66	32.836.335,23	54.459.746,79	4.689.761,99	0,00	284.921.141,67
2034	183.427.900,76	30.455.844,87	52.966.520,75	5.027.868,73	0,00	271.878.135,11
2035	173.793.244,92	28.189.342,15	52.209.070,74	5.327.519,72	0,00	259.519.177,53
2036	164.087.975,00	26.037.091,00	51.431.572,72	5.585.312,66	0,00	247.141.951,38
2037	154.364.992,51	23.806.190,65	50.359.265,39	5.798.935,36	0,00	234.329.383,91
2038	144.673.393,25	21.881.219,21	49.206.332,04	5.966.875,99	0,00	221.727.820,49
2039	135.059.783,86	20.069.144,97	48.362.238,75	6.087.579,13	0,00	209.578.746,71
2040	125.571.157,94	18.369.037,43	47.889.382,60	6.159.926,00	0,00	197.989.503,97
2041	116.251.155,50	16.778.962,26	46.654.910,28	6.185.542,93	0,00	185.870.570,97
2042	107.141.945,25	15.296.210,14	46.455.547,87	6.164.841,38	0,00	175.058.544,64
2043	98.284.850,47	13.917.577,19	45.443.551,81	6.100.501,00	0,00	163.746.480,47
2044	89.718.078,79	12.639.184,38	44.872.394,78	5.994.769,16	0,00	153.224.427,11
2045	81.475.836,62	11.456.186,83	44.377.890,12	5.850.390,62	0,00	143.160.304,19
2046	73.587.375,17	10.362.702,90	43.710.832,85	5.672.115,67	0,00	133.333.026,59

Ano	Aposentadorias Concedidas	Pensões Concedidas	Aposentadorias a Conceder	Pensões a Conceder	Auxílios a Conceder	Total das Despesas
2047	66.076.758,86	9.352.728,36	41.937.656,69	5.467.542,28	0,00	122.834.686,19
2048	58.965.151,22	8.421.380,82	41.050.494,62	5.240.441,84	0,00	113.677.468,50
2049	52.270.458,43	7.564.056,18	39.966.849,00	4.997.102,04	0,00	104.798.465,65
2050	46.005.807,22	6.776.533,39	37.829.692,70	4.743.824,70	0,00	95.355.858,01
2051	40.180.407,90	6.055.376,52	35.532.842,64	4.485.825,03	0,00	86.254.452,09
2052	34.799.790,88	5.397.281,33	33.435.086,02	4.226.991,68	0,00	77.859.149,91
2053	29.866.187,54	4.798.597,42	31.681.828,38	3.969.867,58	0,00	70.316.480,92
2054	25.378.157,42	4.255.956,57	29.469.823,15	3.718.100,74	0,00	62.822.037,88
2055	21.328.907,20	3.766.332,51	27.392.631,18	3.473.852,05	0,00	55.961.722,94
2056	17.706.919,98	3.326.286,81	25.413.014,84	3.238.612,21	0,00	49.684.833,84
2057	14.498.238,13	2.931.709,12	23.456.970,80	3.013.733,82	0,00	43.900.651,87
2058	11.687.220,14	2.577.976,43	21.598.370,25	2.800.128,04	0,00	38.663.694,86
2059	9.257.458,77	2.260.871,21	19.840.878,94	2.598.406,66	0,00	33.957.615,58
2060	7.190.327,51	1.976.952,89	18.187.192,84	2.408.952,07	0,00	29.763.425,31
2061	5.462.494,28	1.723.427,63	16.639.049,05	2.231.917,32	0,00	26.056.888,28
2062	4.046.770,80	1.498.070,63	15.197.829,51	2.066.983,70	0,00	22.809.654,64
2063	2.913.899,20	1.298.800,49	13.863.389,01	1.913.513,38	0,00	19.989.602,08
2064	2.032.952,96	1.123.437,13	12.632.389,38	1.770.871,40	0,00	17.559.650,87
2065	1.370.024,62	969.978,54	11.500.063,83	1.637.809,48	0,00	15.477.876,47
2066	888.877,33	836.531,13	10.459.695,23	1.513.104,67	0,00	13.698.208,36
2067	552.941,71	721.014,92	9.503.003,69	1.395.574,63	0,00	12.172.534,95
2068	327.889,60	621.726,12	8.619.693,99	1.284.033,12	0,00	10.853.342,83
2069	183.646,13	537.327,07	7.799.332,53	1.177.018,60	0,00	9.697.324,33
2070	96.067,05	466.389,70	7.033.243,41	1.073.291,83	0,00	8.668.991,99
2071	46.660,07	407.059,90	6.314.281,83	972.112,69	0,00	7.740.114,49
2072	20.763,34	357.077,89	5.637.865,42	873.321,48	0,00	6.889.028,13
2073	8.113,29	314.265,31	5.001.578,98	777.330,02	0,00	6.101.287,60
2074	2.468,08	277.002,32	4.404.206,37	684.910,26	0,00	5.368.587,03
2075	442,61	244.248,94	3.845.493,69	596.879,58	0,00	4.687.064,82
2076	24,65	215.228,95	3.326.073,60	513.991,32	0,00	4.055.318,52
2077	0,10	189.488,67	2.846.946,87	436.940,17	0,00	3.473.375,81
2078	0,00	166.744,57	2.408.939,67	366.330,66	0,00	2.942.014,90
2079	0,00	146.726,70	2.012.617,43	302.572,28	0,00	2.461.916,41
2080	0,00	129.052,17	1.658.315,85	245.831,95	0,00	2.033.199,97
2081	0,00	113.319,13	1.345.881,24	196.142,92	0,00	1.655.343,29
2082	0,00	99.174,82	1.074.415,80	153.484,81	0,00	1.327.075,43
2083	0,00	86.302,21	842.395,78	117.580,53	0,00	1.046.278,52
2084	0,00	74.497,11	647.810,40	88.001,69	0,00	810.309,20
2085	0,00	63.660,78	488.023,63	64.243,87	0,00	615.928,28
2086	0,00	53.791,56	359.661,86	45.659,73	0,00	459.113,15
2087	0,00	44.919,20	258.801,76	31.495,92	0,00	335.216,88
2088	0,00	37.059,99	181.225,50	20.956,61	0,00	239.242,10
2089	0,00	30.206,90	122.937,32	13.390,19	0,00	166.534,41
2090	0,00	24.318,82	80.377,06	8.143,26	0,00	112.839,14
2091	0,00	19.312,44	50.278,30	4.636,10	0,00	74.226,84
2092	0,00	15.079,70	29.772,11	2.373,49	0,00	47.225,30
2093	0,00	11.510,50	16.387,17	1.029,14	0,00	28.926,81
2094	0,00	8.505,96	8.172,80	379,11	0,00	17.057,87
2095	0,00	6.010,81	3.547,14	131,76	0,00	9.689,71
2096	0,00	3.993,93	1.255,13	38,82	0,00	5.287,88
2097	0,00	2.436,88	352,33	9,52	0,00	2.798,73
2098	0,00	1.318,58	84,53	1,84	0,00	1.404,95

Anexo 11.3. Detalhamento da Projeção de Receitas com o Plano Vigente da Assembleia:

Ano-Base: 2023 Data-Base: 31/12/2022

Ano	Patronais	Ativos	Beneficiários	Compensação	Rec Financ	Total
2023	11.547.852,35	5.773.926,27	50.714.499,12	30.482.213,06	0,00	98.518.490,80
2024	10.819.678,40	5.409.839,14	49.853.848,46	29.963.056,79	0,00	96.046.422,79
2025	10.362.162,03	5.181.081,07	48.855.153,99	29.359.448,24	0,00	93.757.845,33
2026	9.223.598,77	4.611.799,26	48.058.296,35	28.875.207,34	0,00	90.768.901,72
2027	8.268.817,60	4.134.408,77	47.120.483,89	28.306.902,57	0,00	87.830.612,83
2028	7.939.840,62	3.969.920,37	45.841.106,73	27.533.295,54	0,00	85.284.163,26
2029	7.779.437,77	3.889.718,96	44.405.279,52	26.670.680,55	0,00	82.745.116,80
2030	7.764.007,47	3.882.003,82	42.845.764,30	25.732.207,60	0,00	80.223.983,19
2031	7.835.762,01	3.917.880,99	41.203.746,73	24.743.452,99	0,00	77.700.842,72
2032	7.820.585,46	3.910.292,71	39.550.829,89	23.748.778,61	0,00	75.030.486,67
2033	7.532.522,60	3.766.261,35	37.955.652,23	22.793.691,36	0,00	72.048.127,54
2034	7.564.267,61	3.782.133,79	36.217.870,42	21.750.250,90	0,00	69.314.522,72
2035	7.295.961,07	3.647.980,58	34.570.458,40	20.761.534,44	0,00	66.275.934,49
2036	6.993.491,40	3.496.745,73	32.918.504,26	19.771.355,90	0,00	63.180.097,29
2037	6.752.776,41	3.376.388,24	31.209.624,43	18.746.350,86	0,00	60.085.139,94
2038	6.492.465,63	3.246.232,81	29.525.212,70	17.738.225,67	0,00	57.002.136,81
2039	6.079.505,80	3.039.752,89	27.897.853,39	16.766.299,65	0,00	53.783.411,73
2040	5.483.172,72	2.741.586,39	26.335.230,91	15.839.160,45	0,00	50.399.150,47
2041	5.157.355,89	2.578.677,98	24.710.762,28	14.869.645,65	0,00	47.316.441,80
2042	4.380.519,15	2.190.259,58	23.250.625,85	14.004.683,71	0,00	43.826.088,29
2043	3.901.327,68	1.950.663,81	21.737.097,00	13.099.718,34	0,00	40.688.806,83
2044	3.224.071,80	1.612.035,95	20.322.697,87	12.257.954,25	0,00	37.416.759,87
2045	2.505.658,98	1.252.829,50	18.971.006,16	11.452.824,34	0,00	34.182.318,98
2046	1.837.975,58	918.987,80	17.653.456,41	10.666.642,27	0,00	31.077.062,06
2047	1.575.601,73	787.800,87	16.251.156,68	9.826.774,78	0,00	28.441.334,06
2048	983.718,33	491.859,17	15.022.028,76	9.094.197,50	0,00	25.591.803,76
2049	461.947,47	230.973,72	13.833.381,38	8.383.877,45	0,00	22.910.180,02
2050	355.232,83	177.616,43	12.570.700,08	7.628.468,62	0,00	20.732.017,96
2051	321.132,41	160.566,22	11.357.420,53	6.900.355,96	0,00	18.739.475,12
2052	236.422,74	118.211,35	10.239.486,18	6.228.731,76	0,00	16.822.852,03
2053	46.333,98	23.166,99	9.230.925,95	5.625.318,54	0,00	14.925.745,46
2054	45.915,70	22.957,85	8.233.985,71	5.025.762,94	0,00	13.328.622,20
2055	25.321,86	12.660,93	7.320.503,34	4.476.937,76	0,00	11.835.423,89
2056	0,00	0,00	6.483.972,87	3.974.786,67	0,00	10.458.759,54
2057	0,00	0,00	5.716.337,79	3.512.052,17	0,00	9.228.389,96
2058	0,00	0,00	5.022.089,98	3.093.095,47	0,00	8.115.185,45
2059	0,00	0,00	4.399.055,36	2.716.609,29	0,00	7.115.664,65
2060	0,00	0,00	3.844.696,75	2.381.073,79	0,00	6.225.770,54
2061	0,00	0,00	3.355.763,28	2.084.551,14	0,00	5.440.314,42
2062	0,00	0,00	2.928.444,62	1.824.772,31	0,00	4.753.216,93
2063	0,00	0,00	2.558.417,84	1.599.168,05	0,00	4.157.585,89
2064	0,00	0,00	2.240.689,28	1.404.772,11	0,00	3.645.461,39
2065	0,00	0,00	1.969.601,55	1.238.230,16	0,00	3.207.831,71
2066	0,00	0,00	1.738.931,72	1.095.856,56	0,00	2.834.788,28
2067	0,00	0,00	1.542.176,02	973.802,72	0,00	2.515.978,74
2068	0,00	0,00	1.372.914,22	868.267,32	0,00	2.241.181,54
2069	0,00	0,00	1.225.296,98	775.785,86	0,00	2.001.082,84
2070	0,00	0,00	1.094.528,52	693.519,30	0,00	1.788.047,82
2071	0,00	0,00	976.792,34	619.209,06	0,00	1.596.001,40
2072	0,00	0,00	869.156,52	551.122,10	0,00	1.420.278,62
2073	0,00	0,00	769.658,67	488.102,93	0,00	1.257.761,60

Ano	Patronais	Ativos	Beneficiários	Compensação	Rec Financ	Total
2074	0,00	0,00	677.164,69	429.486,93	0,00	1.106.651,62
2075	0,00	0,00	591.143,04	374.965,08	0,00	966.108,12
2076	0,00	0,00	511.395,79	324.425,47	0,00	835.821,26
2077	0,00	0,00	437.918,91	277.870,03	0,00	715.788,94
2078	0,00	0,00	370.812,75	235.361,16	0,00	606.173,91
2079	0,00	0,00	310.168,92	196.953,21	0,00	507.122,13
2080	0,00	0,00	256.011,27	162.655,98	0,00	418.667,25
2081	0,00	0,00	208.280,80	132.427,40	0,00	340.708,20
2082	0,00	0,00	166.821,46	106.165,99	0,00	272.987,45
2083	0,00	0,00	131.368,73	83.702,35	0,00	215.071,08
2084	0,00	0,00	101.591,08	64.824,68	0,00	166.415,76
2085	0,00	0,00	77.080,28	49.274,33	0,00	126.354,61
2086	0,00	0,00	57.325,78	36.729,03	0,00	94.054,81
2087	0,00	0,00	41.737,08	26.817,33	0,00	68.554,41
2088	0,00	0,00	29.678,07	19.139,37	0,00	48.817,44
2089	0,00	0,00	20.558,49	13.322,70	0,00	33.881,19
2090	0,00	0,00	13.840,12	9.027,07	0,00	22.867,19
2091	0,00	0,00	9.025,67	5.938,19	0,00	14.963,86
2092	0,00	0,00	5.675,75	3.777,98	0,00	9.453,73
2093	0,00	0,00	3.420,98	2.314,14	0,00	5.735,12
2094	0,00	0,00	1.972,77	1.364,59	0,00	3.337,36
2095	0,00	0,00	1.087,24	775,17	0,00	1.862,41
2096	0,00	0,00	570,46	423,04	0,00	993,50
2097	0,00	0,00	288,46	223,88	0,00	512,34
2098	0,00	0,00	137,19	112,41	0,00	249,60

ANEXO 12 - FLUXOS ATUARIAIS ANUAIS DE RECEITAS E DESPESAS DO TRIBUNAL DE CONTAS

Anexo 12.1. Projeções Considerando o Plano de Custeio Vigente do Tribunal de Contas:

Ano-Base: 2023 Data-Base: 31/12/2022

ANO	RECEITAS PREVIDENCIÁRIAS (a)	DESPESAS PREVIDENCIÁRIAS (b)	RESULTADO PREVIDENCIÁRIO ANUAL (c) = (a-b)	SALDO FINANCEIRO DO EXERCÍCIO
2023	70.281.412,15	147.794.280,92	-77.512.868,77	0,00
2024	69.355.311,64	146.878.867,58	-77.523.555,94	0,00
2025	68.216.966,57	146.846.779,31	-78.629.812,74	0,00
2026	67.138.465,00	146.041.964,60	-78.903.499,60	0,00
2027	65.535.959,01	147.223.774,30	-81.687.815,29	0,00
2028	63.705.065,87	148.759.673,98	-85.054.608,11	0,00
2029	62.120.495,83	147.936.343,89	-85.815.848,06	0,00
2030	60.654.051,99	146.235.093,84	-85.581.041,85	0,00
2031	58.399.602,47	147.419.410,20	-89.019.807,73	0,00
2032	56.840.394,71	144.813.138,43	-87.972.743,72	0,00
2033	54.609.796,81	144.735.971,60	-90.126.174,79	0,00
2034	53.032.757,24	141.254.299,20	-88.221.541,96	0,00
2035	50.908.154,06	139.348.767,49	-88.440.613,43	0,00
2036	48.206.801,11	138.891.796,53	-90.684.995,42	0,00
2037	45.621.060,93	138.009.059,38	-92.387.998,45	0,00
2038	42.929.879,12	136.691.496,50	-93.761.617,38	0,00
2039	40.198.446,84	135.010.968,03	-94.812.521,19	0,00
2040	37.609.258,85	132.504.500,29	-94.895.241,44	0,00
2041	35.404.077,57	128.795.239,57	-93.391.162,00	0,00
2042	32.566.416,18	126.778.125,33	-94.211.709,15	0,00
2043	30.390.962,78	122.947.179,60	-92.556.216,82	0,00
2044	28.699.201,27	117.848.231,58	-89.149.030,31	0,00
2045	27.247.167,70	112.127.240,98	-84.880.073,28	0,00
2046	25.885.773,87	106.245.044,00	-80.359.270,13	0,00
2047	24.510.012,75	100.524.849,99	-76.014.837,24	0,00
2048	23.182.786,55	94.818.445,02	-71.635.658,47	0,00
2049	21.646.955,55	89.862.296,49	-68.215.340,94	0,00
2050	20.194.607,87	84.844.633,90	-64.650.026,03	0,00
2051	18.907.826,85	79.576.878,24	-60.669.051,39	0,00
2052	17.519.780,77	74.821.761,92	-57.301.981,15	0,00
2053	16.229.822,25	70.043.973,14	-53.814.150,89	0,00
2054	14.992.047,97	65.368.393,32	-50.376.345,35	0,00
2055	13.805.437,69	60.823.407,58	-47.017.969,89	0,00
2056	12.614.857,48	56.593.273,81	-43.978.416,33	0,00
2057	11.557.672,07	52.282.188,54	-40.724.516,47	0,00
2058	10.518.869,43	48.248.639,16	-37.729.769,73	0,00
2059	9.573.068,82	44.271.218,80	-34.698.149,98	0,00
2060	8.679.425,62	40.490.499,40	-31.811.073,78	0,00
2061	7.850.066,35	36.872.901,68	-29.022.835,33	0,00
2062	7.069.150,52	33.469.236,09	-26.400.085,57	0,00
2063	6.369.600,54	30.181.649,04	-23.812.048,50	0,00
2064	5.682.775,28	27.210.938,88	-21.528.163,60	0,00
2065	5.076.476,63	24.349.880,99	-19.273.404,36	0,00
2066	4.515.126,50	21.698.031,83	-17.182.905,33	0,00
2067	3.997.579,86	19.250.119,75	-15.252.539,89	0,00
2068	3.522.420,28	16.999.634,18	-13.477.213,90	0,00
2069	3.087.804,44	14.938.080,52	-11.850.276,08	0,00
2070	2.691.702,75	13.056.099,08	-10.364.396,33	0,00
2071	2.332.247,24	11.345.121,94	-9.012.874,70	0,00

ANO	RECEITAS PREVIDENCIÁRIAS (a)	DESPESAS PREVIDENCIÁRIAS (b)	RESULTADO PREVIDENCIÁRIO ANUAL (c) = (a-b)	SALDO FINANCEIRO DO EXERCÍCIO
2072	2.007.634,53	9.796.891,59	-7.789.257,06	0,00
2073	1.716.206,75	8.403.830,43	-6.687.623,68	0,00
2074	1.456.521,93	7.159.405,09	-5.702.883,16	0,00
2075	1.227.121,90	6.056.999,65	-4.829.877,75	0,00
2076	1.026.511,24	5.089.826,23	-4.063.314,99	0,00
2077	852.976,49	4.250.065,38	-3.397.088,89	0,00
2078	704.318,71	3.527.629,71	-2.823.311,00	0,00
2079	577.965,80	2.910.677,39	-2.332.711,59	0,00
2080	471.384,10	2.387.534,57	-1.916.150,47	0,00
2081	382.064,85	1.946.616,98	-1.564.552,13	0,00
2082	307.655,31	1.577.044,27	-1.269.388,96	0,00
2083	246.229,19	1.269.890,67	-1.023.661,48	0,00
2084	196.019,89	1.016.955,10	-820.935,21	0,00
2085	155.345,66	810.400,17	-655.054,51	0,00
2086	122.682,33	643.093,78	-520.411,45	0,00
2087	96.634,26	508.475,51	-411.841,25	0,00
2088	75.861,37	400.206,55	-324.345,18	0,00
2089	59.203,33	312.769,15	-253.565,82	0,00
2090	45.711,06	241.622,06	-195.911,00	0,00
2091	34.694,90	183.416,22	-148.721,32	0,00
2092	25.730,06	136.024,16	-110.294,10	0,00
2093	18.536,88	97.992,39	-79.455,51	0,00
2094	12.902,17	68.201,33	-55.299,16	0,00
2095	8.633,39	45.631,97	-36.998,58	0,00
2096	5.516,62	29.155,49	-23.638,87	0,00
2097	3.329,37	17.593,19	-14.263,82	0,00
2098	1.877,83	9.921,27	-8.043,44	0,00

Anexo 12.2. Detalhamento da Projeção de Despesas Previdenciárias do Tribunal de Contas:

Ano-Base: 2023 Data-Base: 31/12/2022

Ano	Aposentadorias Concedidas	Pensões Concedidas	Aposentadorias a Conceder	Pensões a Conceder	Auxílios a Conceder	Total das Despesas
2023	107.252.397,73	21.005.850,46	19.214.386,39	321.646,34	0,00	147.794.280,92
2024	105.089.730,81	19.696.635,14	21.426.219,09	666.282,54	0,00	146.878.867,58
2025	102.779.461,89	18.413.088,64	24.622.033,34	1.032.195,44	0,00	146.846.779,31
2026	100.293.076,63	17.161.716,42	27.170.230,65	1.416.940,90	0,00	146.041.964,60
2027	97.615.906,79	15.948.483,69	31.841.757,78	1.817.626,04	0,00	147.223.774,30
2028	94.745.312,78	14.779.172,27	37.004.621,20	2.230.567,73	0,00	148.759.673,98
2029	91.685.959,76	13.658.763,61	39.941.377,48	2.650.243,04	0,00	147.936.343,89
2030	88.449.185,00	12.591.206,76	42.120.954,77	3.073.747,31	0,00	146.235.093,84
2031	85.049.958,64	11.578.751,82	47.294.268,15	3.496.431,59	0,00	147.419.410,20
2032	81.506.288,63	10.621.569,14	48.770.886,10	3.914.394,56	0,00	144.813.138,43
2033	77.841.123,05	9.718.866,14	52.852.754,49	4.323.227,92	0,00	144.735.971,60
2034	74.078.068,08	8.870.609,76	53.585.374,35	4.720.247,01	0,00	141.254.299,20
2035	70.241.150,08	8.076.702,08	55.930.334,22	5.100.581,11	0,00	139.348.767,49
2036	66.354.660,81	7.337.191,79	59.741.785,44	5.458.158,49	0,00	138.891.796,53
2037	62.442.810,21	6.651.906,86	63.123.591,91	5.790.750,40	0,00	138.009.059,38
2038	58.528.530,75	6.020.256,02	66.047.495,03	6.095.214,70	0,00	136.691.496,50
2039	54.633.553,18	5.440.373,49	68.569.028,11	6.368.013,25	0,00	135.010.968,03
2040	50.777.918,03	4.909.439,05	70.210.119,29	6.607.023,92	0,00	132.504.500,29
2041	46.982.072,42	4.424.352,03	70.576.091,57	6.812.723,55	0,00	128.795.239,57
2042	43.266.487,28	3.982.736,36	72.548.099,39	6.980.802,30	0,00	126.778.125,33
2043	39.650.842,79	3.582.622,83	72.601.849,96	7.111.864,02	0,00	122.947.179,60
2044	36.153.360,86	3.221.163,57	71.267.050,50	7.206.656,65	0,00	117.848.231,58

Ano	Aposentadorias Concedidas	Pensões Concedidas	Aposentadorias a Conceder	Pensões a Conceder	Auxílios a Conceder	Total das Despesas
2045	32.790.044,09	2.895.060,03	69.176.170,58	7.265.966,28	0,00	112.127.240,98
2046	29.574.336,49	2.601.035,47	66.780.001,49	7.289.670,55	0,00	106.245.044,00
2047	26.518.458,81	2.336.387,33	64.392.418,79	7.277.585,06	0,00	100.524.849,99
2048	23.632.085,76	2.098.535,66	61.857.314,74	7.230.508,86	0,00	94.818.445,02
2049	20.922.267,42	1.884.936,10	59.906.864,38	7.148.228,59	0,00	89.862.296,49
2050	18.393.816,42	1.693.300,29	57.724.780,72	7.032.736,47	0,00	84.844.633,90
2051	16.049.854,57	1.521.181,57	55.118.433,10	6.887.409,00	0,00	79.576.878,24
2052	13.891.935,65	1.365.963,16	52.850.704,76	6.713.158,35	0,00	74.821.761,92
2053	11.919.077,16	1.225.213,20	50.387.279,69	6.512.403,09	0,00	70.043.973,14
2054	10.128.323,71	1.096.867,27	47.855.815,84	6.287.386,50	0,00	65.368.393,32
2055	8.515.990,62	979.374,86	45.287.379,89	6.040.662,21	0,00	60.823.407,58
2056	7.077.146,00	871.492,94	42.870.473,47	5.774.161,40	0,00	56.593.273,81
2057	5.805.869,60	772.366,52	40.212.604,79	5.491.347,63	0,00	52.282.188,54
2058	4.694.797,45	681.556,41	37.677.235,02	5.195.050,28	0,00	48.248.639,16
2059	3.736.495,94	598.911,75	35.046.838,26	4.888.972,85	0,00	44.271.218,80
2060	2.922.573,03	524.299,86	32.467.342,47	4.576.284,04	0,00	40.490.499,40
2061	2.243.092,39	457.491,98	29.912.153,09	4.260.164,22	0,00	36.872.901,68
2062	1.687.226,17	398.015,76	27.440.430,53	3.943.563,63	0,00	33.469.236,09
2063	1.242.345,09	345.138,65	24.964.331,46	3.629.833,84	0,00	30.181.649,04
2064	894.154,23	298.230,25	22.696.992,28	3.321.562,12	0,00	27.210.938,88
2065	628.055,92	257.052,78	20.443.018,24	3.021.754,05	0,00	24.349.880,99
2066	429.704,82	221.403,52	18.314.076,93	2.732.846,56	0,00	21.698.031,83
2067	285.931,90	190.878,96	16.316.548,18	2.456.760,71	0,00	19.250.119,75
2068	185.145,28	164.867,09	14.454.452,02	2.195.169,79	0,00	16.999.634,18
2069	116.451,95	142.676,34	12.729.621,04	1.949.331,19	0,00	14.938.080,52
2070	70.412,31	123.708,48	11.141.922,31	1.720.055,98	0,00	13.056.099,08
2071	40.166,52	107.540,31	9.689.419,94	1.507.995,17	0,00	11.345.121,94
2072	21.077,73	93.697,39	8.368.897,13	1.313.219,34	0,00	9.796.891,59
2073	9.964,57	81.675,49	7.176.686,61	1.135.503,76	0,00	8.403.830,43
2074	4.081,42	71.138,82	6.109.233,33	974.951,52	0,00	7.159.405,09
2075	1.254,73	61.862,19	5.162.227,58	831.655,15	0,00	6.056.999,65
2076	218,88	53.707,36	4.330.733,44	705.166,55	0,00	5.089.826,23
2077	12,24	46.513,44	3.608.687,93	594.851,77	0,00	4.250.065,38
2078	0,07	40.028,57	2.987.983,46	499.617,61	0,00	3.527.629,71
2079	0,00	34.025,82	2.458.997,77	417.653,80	0,00	2.910.677,39
2080	0,00	28.451,00	2.011.506,35	347.577,22	0,00	2.387.534,57
2081	0,00	23.329,88	1.635.255,08	288.032,02	0,00	1.946.616,98
2082	0,00	18.690,11	1.320.826,93	237.527,23	0,00	1.577.044,27
2083	0,00	14.554,80	1.060.325,64	195.010,23	0,00	1.269.890,67
2084	0,00	10.941,95	846.504,50	159.508,65	0,00	1.016.955,10
2085	0,00	7.863,65	672.508,44	130.028,08	0,00	810.400,17
2086	0,00	5.325,08	532.281,16	105.487,54	0,00	643.093,78
2087	0,00	3.322,73	420.228,91	84.923,87	0,00	508.475,51
2088	0,00	1.841,45	330.996,87	67.368,23	0,00	400.206,55
2089	0,00	849,18	259.532,82	52.387,15	0,00	312.769,15
2090	0,00	287,08	201.523,48	39.811,50	0,00	241.622,06
2091	0,00	54,23	153.873,39	29.488,60	0,00	183.416,22
2092	0,00	3,07	114.805,74	21.215,35	0,00	136.024,16
2093	0,00	0,01	83.252,92	14.739,46	0,00	97.992,39
2094	0,00	0,00	58.394,70	9.806,63	0,00	68.201,33
2095	0,00	0,00	39.416,81	6.215,16	0,00	45.631,97
2096	0,00	0,00	25.406,70	3.748,79	0,00	29.155,49
2097	0,00	0,00	15.454,60	2.138,59	0,00	17.593,19
2098	0,00	0,00	8.761,88	1.159,39	0,00	9.921,27

Anexo 12.3. Detalhamento da Projeção de Receitas do Plano Vigente do Tribunal de Contas:

Ano-Base: 2023 Data-Base: 31/12/2022

Ano	Patronais	Ativos	Beneficiários	Compensação	Rec Financ	Total
2023	25.855.491,87	12.927.745,99	19.674.631,72	11.823.542,57	0,00	70.281.412,15
2024	25.367.089,11	12.683.544,63	19.554.368,61	11.750.309,29	0,00	69.355.311,64
2025	24.611.041,99	12.305.521,09	19.552.661,00	11.747.742,49	0,00	68.216.966,57
2026	24.006.967,84	12.003.483,92	19.444.655,94	11.683.357,30	0,00	67.138.465,00
2027	22.766.574,89	11.383.287,50	19.608.194,68	11.777.901,94	0,00	65.535.959,01
2028	21.323.473,67	10.661.736,90	19.819.081,46	11.900.773,84	0,00	63.705.065,87
2029	20.382.489,69	10.191.244,82	19.711.853,92	11.834.907,40	0,00	62.120.495,83
2030	19.643.911,74	9.821.956,00	19.489.376,83	11.698.807,42	0,00	60.654.051,99
2031	17.968.146,50	8.984.073,36	19.653.829,80	11.793.552,81	0,00	58.399.602,47
2032	17.298.365,90	8.649.183,11	19.307.794,57	11.585.051,13	0,00	56.840.394,71
2033	15.818.480,58	7.909.240,39	19.303.198,18	11.578.877,66	0,00	54.609.796,81
2034	15.262.509,07	7.631.254,50	18.838.649,70	11.300.343,97	0,00	53.032.757,24
2035	14.114.689,00	7.057.344,60	18.588.219,13	11.147.901,33	0,00	50.908.154,06
2036	12.376.690,92	6.188.345,43	18.530.420,99	11.111.343,77	0,00	48.206.801,11
2037	10.775.975,41	5.387.987,52	18.416.373,30	11.040.724,70	0,00	45.621.060,93
2038	9.167.443,57	4.583.721,82	18.243.393,94	10.935.319,79	0,00	42.929.879,12
2039	7.586.072,76	3.793.036,34	18.018.460,17	10.800.877,57	0,00	40.198.446,84
2040	6.216.608,59	3.108.304,35	17.683.985,95	10.600.359,96	0,00	37.609.258,85
2041	5.275.932,91	2.637.966,40	17.186.559,06	10.303.619,20	0,00	35.404.077,57
2042	3.674.954,99	1.837.477,46	16.911.733,52	10.142.250,21	0,00	32.566.416,18
2043	2.772.644,43	1.386.322,24	16.396.221,66	9.835.774,45	0,00	30.390.962,78
2044	2.373.367,64	1.186.683,89	15.711.291,45	9.427.858,29	0,00	28.699.201,27
2045	2.220.734,02	1.110.366,95	14.945.887,53	8.970.179,20	0,00	27.247.167,70
2046	2.152.418,71	1.076.209,46	14.157.542,23	8.499.603,47	0,00	25.885.773,87
2047	2.052.310,05	1.026.155,02	13.389.559,63	8.041.988,05	0,00	24.510.012,75
2048	1.981.832,37	990.916,31	12.624.562,21	7.585.475,66	0,00	23.182.786,55
2049	1.676.102,29	838.051,12	11.943.818,41	7.188.983,73	0,00	21.646.955,55
2050	1.432.028,50	716.014,18	11.258.994,31	6.787.570,88	0,00	20.194.607,87
2051	1.327.585,53	663.792,86	10.550.298,15	6.366.150,31	0,00	18.907.826,85
2052	1.088.679,63	544.339,82	9.901.020,49	5.985.740,83	0,00	17.519.780,77
2053	915.347,11	457.673,53	9.253.283,69	5.603.517,92	0,00	16.229.822,25
2054	761.330,23	380.665,09	8.620.581,24	5.229.471,41	0,00	14.992.047,97
2055	622.070,12	311.035,07	8.006.459,64	4.865.872,86	0,00	13.805.437,69
2056	437.251,23	218.625,58	7.431.518,88	4.527.461,79	0,00	12.614.857,48
2057	348.454,84	174.227,40	6.852.414,87	4.182.574,96	0,00	11.557.672,07
2058	233.417,09	116.708,54	6.308.852,67	3.859.891,13	0,00	10.518.869,43
2059	169.942,88	84.971,43	5.776.457,22	3.541.697,29	0,00	9.573.068,82
2060	112.778,88	56.389,42	5.271.017,37	3.239.239,95	0,00	8.679.425,62
2061	74.240,58	37.120,28	4.788.873,41	2.949.832,08	0,00	7.850.066,35
2062	37.289,49	18.644,74	4.335.677,48	2.677.538,81	0,00	7.069.150,52
2063	36.264,44	18.132,22	3.900.671,96	2.414.531,92	0,00	6.369.600,54
2064	0,00	0,00	3.505.900,27	2.176.875,01	0,00	5.682.775,28
2065	0,00	0,00	3.128.486,32	1.947.990,31	0,00	5.076.476,63
2066	0,00	0,00	2.779.284,04	1.735.842,46	0,00	4.515.126,50
2067	0,00	0,00	2.457.570,25	1.540.009,61	0,00	3.997.579,86
2068	0,00	0,00	2.162.449,51	1.359.970,77	0,00	3.522.420,28
2069	0,00	0,00	1.892.758,08	1.195.046,36	0,00	3.087.804,44
2070	0,00	0,00	1.647.214,89	1.044.487,86	0,00	2.691.702,75
2071	0,00	0,00	1.424.637,61	907.609,63	0,00	2.332.247,24

Ano	Patronais	Ativos	Beneficiários	Compensação	Rec Financ	Total
2072	0,00	0,00	1.223.883,23	783.751,30	0,00	2.007.634,53
2073	0,00	0,00	1.043.900,38	672.306,37	0,00	1.716.206,75
2074	0,00	0,00	883.769,40	572.752,53	0,00	1.456.521,93
2075	0,00	0,00	742.561,93	484.559,97	0,00	1.227.121,90
2076	0,00	0,00	619.325,20	407.186,04	0,00	1.026.511,24
2077	0,00	0,00	512.971,32	340.005,17	0,00	852.976,49
2078	0,00	0,00	422.108,39	282.210,32	0,00	704.318,71
2079	0,00	0,00	345.111,69	232.854,11	0,00	577.965,80
2080	0,00	0,00	280.381,43	191.002,67	0,00	471.384,10
2081	0,00	0,00	226.335,45	155.729,40	0,00	382.064,85
2082	0,00	0,00	181.491,91	126.163,40	0,00	307.655,31
2083	0,00	0,00	144.637,94	101.591,25	0,00	246.229,19
2084	0,00	0,00	114.663,58	81.356,31	0,00	196.019,89
2085	0,00	0,00	90.513,74	64.831,92	0,00	155.345,66
2086	0,00	0,00	71.234,78	51.447,55	0,00	122.682,33
2087	0,00	0,00	55.956,21	40.678,05	0,00	96.634,26
2088	0,00	0,00	43.844,85	32.016,52	0,00	75.861,37
2089	0,00	0,00	34.181,84	25.021,49	0,00	59.203,33
2090	0,00	0,00	26.381,29	19.329,77	0,00	45.711,06
2091	0,00	0,00	20.021,59	14.673,31	0,00	34.694,90
2092	0,00	0,00	14.848,13	10.881,93	0,00	25.730,06
2093	0,00	0,00	10.697,42	7.839,46	0,00	18.536,88
2094	0,00	0,00	7.445,98	5.456,19	0,00	12.902,17
2095	0,00	0,00	4.982,75	3.650,64	0,00	8.633,39
2096	0,00	0,00	3.184,14	2.332,48	0,00	5.516,62
2097	0,00	0,00	1.921,85	1.407,52	0,00	3.329,37
2098	0,00	0,00	1.084,07	793,76	0,00	1.877,83

ANEXO 13 - FLUXOS ATUARIAIS ANUAIS DE RECEITAS E DESPESAS DO MINISTÉRIO PÚBLICO

Anexo 13.1. Projeções Considerando o Plano de Custeio Vigente do Ministério Público:

Ano-Base: 2023 Data-Base: 31/12/2022

ANO	RECEITAS PREVIDENCIÁRIAS (a)	DESPESAS PREVIDENCIÁRIAS (b)	RESULTADO PREVIDENCIÁRIO ANUAL (c) = (a-b)	SALDO FINANCEIRO DO EXERCÍCIO
2023	143.787.041,32	157.842.304,93	-14.055.263,61	0,00
2024	143.268.995,19	156.156.379,80	-12.887.384,61	0,00
2025	142.221.746,92	156.625.928,89	-14.404.181,97	0,00
2026	140.579.123,08	159.189.670,43	-18.610.547,35	0,00
2027	138.622.583,20	162.635.711,55	-24.013.128,35	0,00
2028	137.018.637,06	163.406.846,92	-26.388.209,86	0,00
2029	135.670.512,61	162.314.534,19	-26.644.021,58	0,00
2030	133.481.806,35	164.279.286,96	-30.797.480,61	0,00
2031	130.354.436,08	169.510.790,75	-39.156.354,67	0,00
2032	127.910.515,92	170.887.824,85	-42.977.308,93	0,00
2033	125.309.542,16	172.245.974,25	-46.936.432,09	0,00
2034	121.831.242,16	176.481.439,19	-54.650.197,03	0,00
2035	118.345.287,92	179.369.640,32	-61.024.352,40	0,00
2036	115.335.019,45	179.437.226,09	-64.102.206,64	0,00
2037	112.612.250,85	178.046.430,67	-65.434.179,82	0,00
2038	108.677.609,50	181.117.005,11	-72.439.395,61	0,00
2039	104.885.468,88	182.005.404,55	-77.119.935,67	0,00
2040	99.811.396,23	186.452.501,00	-86.641.104,77	0,00
2041	94.561.946,28	191.164.313,79	-96.602.367,51	0,00
2042	87.472.217,94	199.745.308,36	-112.273.090,42	0,00
2043	81.809.272,31	203.877.998,57	-122.068.726,26	0,00
2044	74.852.636,29	211.173.515,40	-136.320.879,11	0,00
2045	69.676.644,90	213.323.121,48	-143.646.476,58	0,00
2046	64.459.350,49	215.361.772,71	-150.902.422,22	0,00
2047	59.889.511,87	215.170.769,64	-155.281.257,77	0,00
2048	54.833.985,31	216.175.965,24	-161.341.979,93	0,00
2049	51.444.036,34	212.289.460,61	-160.845.424,27	0,00
2050	48.493.124,00	206.948.272,48	-158.455.148,48	0,00
2051	45.733.805,75	200.918.029,22	-155.184.223,47	0,00
2052	43.153.510,84	194.307.246,69	-151.153.735,85	0,00
2053	40.862.888,92	186.772.498,46	-145.909.609,54	0,00
2054	38.781.154,15	178.565.969,55	-139.784.815,40	0,00
2055	36.710.143,22	170.331.741,53	-133.621.598,31	0,00
2056	34.692.173,68	161.925.238,83	-127.233.065,15	0,00
2057	32.742.871,51	153.361.773,46	-120.618.901,95	0,00
2058	30.807.292,48	144.834.118,02	-114.026.825,54	0,00
2059	28.879.368,43	136.383.985,55	-107.504.617,12	0,00
2060	27.033.727,26	127.846.675,13	-100.812.947,87	0,00
2061	25.231.646,87	119.373.458,08	-94.141.811,21	0,00
2062	23.444.711,28	111.095.622,98	-87.650.911,70	0,00
2063	21.713.500,10	102.943.153,76	-81.229.653,66	0,00
2064	20.027.148,47	94.997.429,80	-74.970.281,33	0,00
2065	18.391.864,20	87.287.789,52	-68.895.925,32	0,00
2066	16.813.175,10	79.840.455,20	-63.027.280,10	0,00
2067	15.296.061,21	72.679.122,95	-57.383.061,74	0,00
2068	13.845.162,92	65.825.945,77	-51.980.782,85	0,00
2069	12.464.557,66	59.300.451,83	-46.835.894,17	0,00
2070	11.157.580,15	53.118.711,44	-41.961.131,29	0,00
2071	9.926.947,90	47.293.918,28	-37.366.970,38	0,00

ANO	RECEITAS PREVIDENCIÁRIAS (a)	DESPESAS PREVIDENCIÁRIAS (b)	RESULTADO PREVIDENCIÁRIO ANUAL (c) = (a-b)	SALDO FINANCEIRO DO EXERCÍCIO
2072	8.774.877,44	41.836.939,82	-33.062.062,38	0,00
2073	7.702.969,59	36.755.735,56	-29.052.765,97	0,00
2074	6.711.937,78	32.054.113,23	-25.342.175,45	0,00
2075	5.801.803,37	27.732.627,26	-21.930.823,89	0,00
2076	4.971.547,21	23.786.952,01	-18.815.404,80	0,00
2077	4.219.542,00	20.209.885,41	-15.990.343,41	0,00
2078	3.544.028,33	16.993.557,34	-13.449.529,01	0,00
2079	2.942.947,85	14.128.682,62	-11.185.734,77	0,00
2080	2.413.530,76	11.602.597,99	-9.189.067,23	0,00
2081	1.952.240,77	9.399.023,51	-7.446.782,74	0,00
2082	1.555.150,49	7.499.793,18	-5.944.642,69	0,00
2083	1.218.049,13	5.885.337,94	-4.667.288,81	0,00
2084	936.462,88	4.534.767,99	-3.598.305,11	0,00
2085	705.596,38	3.425.572,39	-2.719.976,01	0,00
2086	520.289,91	2.533.464,00	-2.013.174,09	0,00
2087	374.987,98	1.832.236,80	-1.457.248,82	0,00
2088	263.919,01	1.294.635,77	-1.030.716,76	0,00
2089	181.436,83	893.968,17	-712.531,34	0,00
2090	121.897,70	603.516,47	-481.618,77	0,00
2091	79.998,06	398.132,39	-318.134,33	0,00
2092	51.238,88	256.415,97	-205.177,09	0,00
2093	32.057,09	161.334,50	-129.277,41	0,00
2094	19.643,27	99.394,77	-79.751,50	0,00
2095	11.882,30	60.387,06	-48.504,76	0,00
2096	7.136,52	36.361,16	-29.224,64	0,00
2097	4.212,17	21.487,90	-17.275,73	0,00
2098	2.396,32	12.238,42	-9.842,10	0,00

Anexo 13.2. Detalhamento da Projeção de Despesas Previdenciárias do Ministério Público:

Ano-Base: 2023 Data-Base: 31/12/2022

Ano	Aposentadorias Concedidas	Pensões Concedidas	Aposentadorias a Conceder	Pensões a Conceder	Auxílios a Conceder	Total das Despesas
2023	87.394.890,19	35.036.083,49	34.689.665,52	721.665,73	0,00	157.842.304,93
2024	84.416.487,31	33.016.447,42	37.226.300,95	1.497.144,12	0,00	156.156.379,80
2025	81.401.834,61	31.203.147,66	41.699.338,58	2.321.608,04	0,00	156.625.928,89
2026	78.285.483,80	29.423.420,66	48.291.122,79	3.189.643,18	0,00	159.189.670,43
2027	75.030.647,34	27.683.540,63	55.825.168,38	4.096.355,20	0,00	162.635.711,55
2028	71.647.717,12	25.988.972,82	60.735.895,08	5.034.261,90	0,00	163.406.846,92
2029	68.171.178,57	24.343.608,14	63.803.430,25	5.996.317,23	0,00	162.314.534,19
2030	64.641.050,67	22.748.990,28	69.915.197,35	6.974.048,66	0,00	164.279.286,96
2031	61.095.913,01	21.203.371,89	79.253.021,66	7.958.484,19	0,00	169.510.790,75
2032	57.565.879,83	19.702.987,46	84.676.243,44	8.942.714,12	0,00	170.887.824,85
2033	54.076.972,20	18.247.078,87	90.000.864,48	9.921.058,70	0,00	172.245.974,25
2034	50.654.168,98	16.839.576,72	98.103.906,32	10.883.787,17	0,00	176.481.439,19
2035	47.321.199,95	15.485.365,20	104.738.371,57	11.824.703,60	0,00	179.369.640,32
2036	44.097.075,10	14.189.301,33	108.411.794,86	12.739.054,80	0,00	179.437.226,09
2037	40.994.207,18	12.955.778,36	110.474.542,60	13.621.902,53	0,00	178.046.430,67
2038	38.018.623,79	11.788.188,04	116.843.404,08	14.466.789,20	0,00	181.117.005,11
2039	35.173.677,19	10.688.519,31	120.876.105,32	15.267.102,73	0,00	182.005.404,55
2040	32.461.251,90	9.658.199,32	128.319.339,15	16.013.710,63	0,00	186.452.501,00
2041	29.882.599,13	8.698.282,20	135.882.392,66	16.701.039,80	0,00	191.164.313,79
2042	27.437.803,43	7.808.550,19	147.184.541,80	17.314.412,94	0,00	199.745.308,36
2043	25.125.000,75	6.987.214,01	153.912.626,49	17.853.157,32	0,00	203.877.998,57
2044	22.940.829,86	6.231.930,22	163.692.826,06	18.307.929,26	0,00	211.173.515,40

Ano	Aposentadorias Concedidas	Pensões Concedidas	Aposentadorias a Conceder	Pensões a Conceder	Auxílios a Conceder	Total das Despesas
2045	20.881.403,91	5.540.071,03	168.220.685,25	18.680.961,29	0,00	213.323.121,48
2046	18.943.494,52	4.908.945,78	172.540.742,01	18.968.590,40	0,00	215.361.772,71
2047	17.124.530,00	4.335.830,48	174.537.718,95	19.172.690,21	0,00	215.170.769,64
2048	15.421.845,32	3.817.821,66	177.647.990,09	19.288.308,17	0,00	216.175.965,24
2049	13.832.337,45	3.351.845,93	175.782.762,97	19.322.514,26	0,00	212.289.460,61
2050	12.352.425,66	2.935.308,06	172.382.976,05	19.277.562,71	0,00	206.948.272,48
2051	10.979.582,07	2.565.912,05	168.218.342,56	19.154.192,54	0,00	200.918.029,22
2052	9.710.883,97	2.241.403,04	163.400.457,86	18.954.501,82	0,00	194.307.246,69
2053	8.541.707,14	1.959.259,03	157.589.067,40	18.682.464,89	0,00	186.772.498,46
2054	7.467.254,62	1.716.204,44	151.041.044,65	18.341.465,84	0,00	178.565.969,55
2055	6.483.707,74	1.508.288,14	144.405.374,85	17.934.370,80	0,00	170.331.741,53
2056	5.587.240,71	1.331.143,88	137.542.165,79	17.464.688,45	0,00	161.925.238,83
2057	4.774.436,73	1.180.095,66	130.470.821,47	16.936.419,60	0,00	153.361.773,46
2058	4.042.588,04	1.050.280,94	123.387.961,83	16.353.287,21	0,00	144.834.118,02
2059	3.388.828,98	937.454,24	116.338.113,00	15.719.589,33	0,00	136.383.985,55
2060	2.810.642,91	838.169,92	109.157.540,18	15.040.322,12	0,00	127.846.675,13
2061	2.305.003,41	749.506,13	101.998.096,14	14.320.852,40	0,00	119.373.458,08
2062	1.868.143,87	669.442,93	94.991.179,13	13.566.857,05	0,00	111.095.622,98
2063	1.496.392,66	596.973,48	88.065.060,42	12.784.727,20	0,00	102.943.153,76
2064	1.185.373,01	531.398,57	81.299.053,22	11.981.605,00	0,00	94.997.429,80
2065	929.384,16	471.921,23	74.721.859,24	11.164.624,89	0,00	87.287.789,52
2066	721.360,98	418.007,78	68.360.025,55	10.341.060,89	0,00	79.840.455,20
2067	553.974,81	369.575,36	62.236.800,74	9.518.772,04	0,00	72.679.122,95
2068	420.838,35	326.630,26	56.373.108,04	8.705.369,12	0,00	65.825.945,77
2069	316.164,13	289.048,15	50.787.570,28	7.907.669,27	0,00	59.300.451,83
2070	234.403,71	256.571,49	45.495.580,62	7.132.155,62	0,00	53.118.711,44
2071	171.099,99	228.819,73	40.509.538,37	6.384.460,19	0,00	47.293.918,28
2072	122.705,44	205.202,69	35.839.016,08	5.670.015,61	0,00	41.836.939,82
2073	86.084,47	184.860,83	31.491.192,42	4.993.597,84	0,00	36.755.735,56
2074	58.589,02	166.762,39	27.470.117,13	4.358.644,69	0,00	32.054.113,23
2075	38.111,38	150.017,77	23.776.396,03	3.768.102,08	0,00	27.732.627,26
2076	23.136,34	134.086,03	20.405.936,20	3.223.793,44	0,00	23.786.952,01
2077	12.676,57	118.871,17	17.351.281,02	2.727.056,65	0,00	20.209.885,41
2078	6.020,56	104.450,84	14.604.712,28	2.278.373,66	0,00	16.993.557,34
2079	2.350,33	90.908,00	12.157.705,13	1.877.719,16	0,00	14.128.682,62
2080	673,92	78.317,26	9.999.222,65	1.524.384,16	0,00	11.602.597,99
2081	111,55	66.743,39	8.115.122,41	1.217.046,16	0,00	9.399.023,51
2082	5,99	56.239,38	6.489.397,85	954.149,96	0,00	7.499.793,18
2083	0,03	46.843,40	5.104.881,27	733.613,24	0,00	5.885.337,94
2084	0,00	38.574,01	3.943.689,23	552.504,75	0,00	4.534.767,99
2085	0,00	31.422,83	2.987.143,22	407.006,34	0,00	3.425.572,39
2086	0,00	25.350,95	2.215.071,10	293.041,95	0,00	2.533.464,00
2087	0,00	20.306,15	1.605.772,22	206.158,43	0,00	1.832.236,80
2088	0,00	16.235,63	1.136.874,25	141.525,89	0,00	1.294.635,77
2089	0,00	13.051,26	786.064,70	94.852,21	0,00	893.968,17
2090	0,00	10.591,75	530.996,40	61.928,32	0,00	603.516,47
2091	0,00	8.613,69	350.167,07	39.351,63	0,00	398.132,39
2092	0,00	6.896,39	225.125,72	24.393,86	0,00	256.415,97
2093	0,00	5.370,51	141.036,18	14.927,81	0,00	161.334,50
2094	0,00	4.037,42	86.408,60	8.948,75	0,00	99.394,77
2095	0,00	2.901,57	52.248,33	5.237,16	0,00	60.387,06
2096	0,00	1.964,88	31.440,52	2.955,76	0,00	36.361,16
2097	0,00	1.226,04	18.701,38	1.560,48	0,00	21.487,90
2098	0,00	679,47	10.825,00	733,95	0,00	12.238,42

Anexo 13.3. Detalhamento da Projeção de Receitas do Plano Vigente do Ministério Público:

Ano-Base: 2023 Data-Base: 31/12/2022

Ano	Patronais	Ativos	Beneficiários	Compensação	Rec Financ	Total
2023	73.304.625,23	36.652.312,59	21.202.719,14	12.627.384,36	0,00	143.787.041,32
2024	73.200.383,13	36.600.191,40	20.975.910,43	12.492.510,23	0,00	143.268.995,19
2025	72.438.450,99	36.219.225,80	21.033.995,77	12.530.074,36	0,00	142.221.746,92
2026	70.982.877,16	35.491.438,57	21.369.633,94	12.735.173,41	0,00	140.579.123,08
2027	69.185.982,01	34.592.991,19	21.832.752,98	13.010.857,02	0,00	138.622.583,20
2028	68.015.253,20	34.007.626,72	21.923.209,31	13.072.547,83	0,00	137.018.637,06
2029	67.276.718,09	33.638.359,29	21.770.272,64	12.985.162,59	0,00	135.670.512,61
2030	65.543.655,22	32.771.827,61	22.023.980,57	13.142.342,95	0,00	133.481.806,35
2031	62.715.935,22	31.357.967,69	22.719.669,79	13.560.863,38	0,00	130.354.436,08
2032	60.895.411,01	30.447.705,72	22.896.373,30	13.671.025,89	0,00	127.910.515,92
2033	58.969.262,21	29.484.631,07	23.075.970,85	13.779.678,03	0,00	125.309.542,16
2034	56.048.764,77	28.024.382,34	23.639.579,75	14.118.515,30	0,00	121.831.242,16
2035	53.318.532,00	26.659.265,87	24.017.918,86	14.349.571,19	0,00	118.345.287,92
2036	51.309.573,73	25.654.786,82	24.015.681,03	14.354.977,87	0,00	115.335.019,45
2037	49.698.747,74	24.849.373,80	23.820.415,26	14.243.714,05	0,00	112.612.250,85
2038	46.640.148,71	23.320.074,36	24.228.026,17	14.489.360,26	0,00	108.677.609,50
2039	43.998.283,18	21.999.141,72	24.327.611,46	14.560.432,52	0,00	104.885.468,88
2040	39.993.939,72	19.996.970,02	24.904.286,43	14.916.200,06	0,00	99.811.396,23
2041	35.831.276,47	17.915.637,95	25.521.887,02	15.293.144,84	0,00	94.561.946,28
2042	29.898.337,08	14.949.168,53	26.645.088,03	15.979.624,30	0,00	87.472.217,94
2043	25.552.817,96	12.776.409,01	27.169.805,18	16.310.240,16	0,00	81.809.272,31
2044	19.897.964,71	9.948.982,42	28.111.807,80	16.893.881,36	0,00	74.852.636,29
2045	16.161.079,45	8.080.539,57	28.369.176,22	17.065.849,66	0,00	69.676.644,90
2046	12.409.740,72	6.204.870,40	28.615.797,57	17.228.941,80	0,00	64.459.350,49
2047	9.409.300,77	4.704.650,48	28.561.898,94	17.213.661,68	0,00	59.889.511,87
2048	5.911.552,21	2.955.776,20	28.672.579,85	17.294.077,05	0,00	54.833.985,31
2049	4.217.800,44	2.108.900,19	28.134.178,75	16.983.156,96	0,00	51.444.036,34
2050	3.022.322,42	1.511.161,13	27.403.778,81	16.555.861,64	0,00	48.493.124,00
2051	2.054.378,31	1.027.189,16	26.578.796,28	16.073.442,00	0,00	45.733.805,75
2052	1.284.233,98	642.116,96	25.682.580,07	15.544.579,83	0,00	43.153.510,84
2053	841.020,69	420.510,34	24.659.557,93	14.941.799,96	0,00	40.862.888,92
2054	626.969,98	313.484,98	23.555.421,67	14.285.277,52	0,00	38.781.154,15
2055	422.095,06	211.047,53	22.450.461,20	13.626.539,43	0,00	36.710.143,22
2056	277.346,05	138.673,00	21.322.135,74	12.954.018,89	0,00	34.692.173,68
2057	197.266,35	98.633,16	20.178.030,29	12.268.941,71	0,00	32.742.871,51
2058	120.530,28	60.265,14	19.039.767,88	11.586.729,18	0,00	30.807.292,48
2059	37.608,82	18.804,41	17.912.236,27	10.910.718,93	0,00	28.879.368,43
2060	18.528,67	9.264,33	16.778.200,28	10.227.733,98	0,00	27.033.727,26
2061	17.995,73	8.997,86	15.654.776,92	9.549.876,36	0,00	25.231.646,87
2062	0,00	0,00	14.557.061,28	8.887.650,00	0,00	23.444.711,28
2063	0,00	0,00	13.478.048,02	8.235.452,08	0,00	21.713.500,10
2064	0,00	0,00	12.427.354,32	7.599.794,15	0,00	20.027.148,47
2065	0,00	0,00	11.408.841,07	6.983.023,13	0,00	18.391.864,20
2066	0,00	0,00	10.425.938,77	6.387.236,33	0,00	16.813.175,10
2067	0,00	0,00	9.481.731,23	5.814.329,98	0,00	15.296.061,21
2068	0,00	0,00	8.579.086,90	5.266.076,02	0,00	13.845.162,92
2069	0,00	0,00	7.720.521,47	4.744.036,19	0,00	12.464.557,66
2070	0,00	0,00	6.908.083,71	4.249.496,44	0,00	11.157.580,15
2071	0,00	0,00	6.143.434,62	3.783.513,28	0,00	9.926.947,90

Ano	Patronais	Ativos	Beneficiários	Compensação	Rec Financ	Total
2072	0,00	0,00	5.427.922,41	3.346.955,03	0,00	8.774.877,44
2073	0,00	0,00	4.762.510,88	2.940.458,71	0,00	7.702.969,59
2074	0,00	0,00	4.147.608,95	2.564.328,83	0,00	6.711.937,78
2075	0,00	0,00	3.583.192,98	2.218.610,39	0,00	5.801.803,37
2076	0,00	0,00	3.068.591,28	1.902.955,93	0,00	4.971.547,21
2077	0,00	0,00	2.602.751,59	1.616.790,41	0,00	4.219.542,00
2078	0,00	0,00	2.184.543,69	1.359.484,64	0,00	3.544.028,33
2079	0,00	0,00	1.812.653,52	1.130.294,33	0,00	2.942.947,85
2080	0,00	0,00	1.485.322,85	928.207,91	0,00	2.413.530,76
2081	0,00	0,00	1.200.319,12	751.921,65	0,00	1.952.240,77
2082	0,00	0,00	955.167,10	599.983,39	0,00	1.555.150,49
2083	0,00	0,00	747.222,05	470.827,08	0,00	1.218.049,13
2084	0,00	0,00	573.681,87	362.781,01	0,00	936.462,88
2085	0,00	0,00	431.550,71	274.045,67	0,00	705.596,38
2086	0,00	0,00	317.612,82	202.677,09	0,00	520.289,91
2087	0,00	0,00	228.409,16	146.578,82	0,00	374.987,98
2088	0,00	0,00	160.348,18	103.570,83	0,00	263.919,01
2089	0,00	0,00	109.919,41	71.517,42	0,00	181.436,83
2090	0,00	0,00	73.616,43	48.281,27	0,00	121.897,70
2091	0,00	0,00	48.147,63	31.850,43	0,00	79.998,06
2092	0,00	0,00	30.725,62	20.513,26	0,00	51.238,88
2093	0,00	0,00	19.150,38	12.906,71	0,00	32.057,09
2094	0,00	0,00	11.691,78	7.951,49	0,00	19.643,27
2095	0,00	0,00	7.051,33	4.830,97	0,00	11.882,30
2096	0,00	0,00	4.227,62	2.908,90	0,00	7.136,52
2097	0,00	0,00	2.493,12	1.719,05	0,00	4.212,17
2098	0,00	0,00	1.417,26	979,06	0,00	2.396,32

ANEXO 14 - FLUXOS ATUARIAIS ANUAIS DE RECEITAS E DESPESAS DO TRIBUNAL DE JUSTIÇA

Anexo 14.1. Projeções Considerando o Plano de Custeio Vigente do Tribunal de Justiça:

Ano-Base: 2023 Data-Base: 31/12/2022

ANO	RECEITAS PREVIDENCIÁRIAS (a)	DESPESAS PREVIDENCIÁRIAS (b)	RESULTADO PREVIDENCIÁRIO ANUAL (c) = (a-b)	SALDO FINANCEIRO DO EXERCÍCIO
2023	517.417.015,60	714.156.273,75	-196.739.258,15	0,00
2024	517.020.174,92	705.353.712,53	-188.333.537,61	0,00
2025	514.762.451,82	703.796.278,32	-189.033.826,50	0,00
2026	510.066.433,18	710.613.300,24	-200.546.867,06	0,00
2027	505.068.288,64	716.683.469,25	-211.615.180,61	0,00
2028	500.206.225,21	719.533.358,83	-219.327.133,62	0,00
2029	494.174.733,41	725.954.573,64	-231.779.840,23	0,00
2030	487.981.830,63	730.355.050,66	-242.373.220,03	0,00
2031	481.569.050,30	731.491.137,96	-249.922.087,66	0,00
2032	472.716.109,98	739.773.990,21	-267.057.880,23	0,00
2033	464.876.118,85	740.187.484,73	-275.311.365,88	0,00
2034	456.436.384,78	740.968.359,90	-284.531.975,12	0,00
2035	445.389.520,71	750.015.912,33	-304.626.391,62	0,00
2036	433.195.068,28	759.724.175,23	-326.529.106,95	0,00
2037	422.635.930,17	760.371.809,38	-337.735.879,21	0,00
2038	408.594.296,30	767.601.808,65	-359.007.512,35	0,00
2039	392.516.482,18	779.476.933,71	-386.960.451,53	0,00
2040	373.208.026,90	798.635.878,18	-425.427.851,28	0,00
2041	355.767.249,68	807.738.850,32	-451.971.600,64	0,00
2042	334.106.379,12	826.105.586,04	-491.999.206,92	0,00
2043	313.037.479,27	840.966.957,05	-527.929.477,78	0,00
2044	290.630.824,07	856.669.917,93	-566.039.093,86	0,00
2045	274.929.940,98	852.211.768,44	-577.281.827,46	0,00
2046	257.326.067,32	851.614.876,01	-594.288.808,69	0,00
2047	239.532.105,59	849.880.956,15	-610.348.850,56	0,00
2048	223.002.389,88	843.483.911,88	-620.481.522,00	0,00
2049	209.485.748,81	827.973.372,35	-618.487.623,54	0,00
2050	197.013.351,74	808.894.377,68	-611.881.025,94	0,00
2051	185.265.347,92	787.136.234,41	-601.870.886,49	0,00
2052	174.816.864,83	761.603.607,71	-586.786.742,88	0,00
2053	165.099.548,40	733.809.246,26	-568.709.697,86	0,00
2054	155.333.372,20	706.049.885,55	-550.716.513,35	0,00
2055	146.260.887,02	676.362.049,52	-530.101.162,50	0,00
2056	137.493.989,82	646.135.015,98	-508.641.026,16	0,00
2057	129.546.187,53	613.983.158,98	-484.436.971,45	0,00
2058	121.684.523,35	582.071.166,89	-460.386.643,54	0,00
2059	114.350.818,68	549.310.220,85	-434.959.402,17	0,00
2060	107.000.569,97	517.373.277,50	-410.372.707,53	0,00
2061	99.969.705,48	485.400.951,38	-385.431.245,90	0,00
2062	93.214.083,64	453.662.349,53	-360.448.265,89	0,00
2063	86.618.115,87	422.628.808,69	-336.010.692,82	0,00
2064	80.217.379,73	392.324.753,39	-312.107.373,66	0,00
2065	74.056.046,41	362.739.357,40	-288.683.310,99	0,00
2066	68.113.301,42	334.044.978,41	-265.931.676,99	0,00
2067	62.383.872,14	306.354.311,21	-243.970.439,07	0,00
2068	56.895.274,06	279.673.581,05	-222.778.306,99	0,00
2069	51.640.823,86	254.105.010,78	-202.464.186,92	0,00
2070	46.630.025,38	229.696.477,80	-183.066.452,42	0,00
2071	41.872.261,07	206.495.367,38	-164.623.106,31	0,00

ANO	RECEITAS PREVIDENCIÁRIAS (a)	DESPESAS PREVIDENCIÁRIAS (b)	RESULTADO PREVIDENCIÁRIO ANUAL (c) = (a-b)	SALDO FINANCEIRO DO EXERCÍCIO
2072	37.376.720,80	184.548.244,71	-147.171.523,91	0,00
2073	33.151.667,14	163.897.321,85	-130.745.654,71	0,00
2074	29.204.384,43	144.580.180,42	-115.375.795,99	0,00
2075	25.540.662,33	126.627.272,02	-101.086.609,69	0,00
2076	22.163.792,69	110.057.098,37	-87.893.305,68	0,00
2077	19.074.284,50	94.874.788,50	-75.800.504,00	0,00
2078	16.270.129,82	81.073.343,82	-64.803.214,00	0,00
2079	13.747.156,63	68.635.134,16	-54.887.977,53	0,00
2080	11.498.928,50	57.531.498,59	-46.032.570,09	0,00
2081	9.516.580,16	47.721.922,72	-38.205.342,56	0,00
2082	7.788.191,93	39.150.985,99	-31.362.794,06	0,00
2083	6.299.141,59	31.749.941,81	-25.450.800,22	0,00
2084	5.032.541,06	25.438.745,65	-20.406.204,59	0,00
2085	3.969.603,44	20.127.779,60	-16.158.176,16	0,00
2086	3.090.274,34	15.720.841,28	-12.630.566,94	0,00
2087	2.373.551,24	12.116.668,06	-9.743.116,82	0,00
2088	1.798.086,71	9.211.935,80	-7.413.849,09	0,00
2089	1.342.524,05	6.903.024,10	-5.560.500,05	0,00
2090	986.599,88	5.091.297,03	-4.104.697,15	0,00
2091	712.451,34	3.689.522,02	-2.977.070,68	0,00
2092	504.519,61	2.621.432,02	-2.116.912,41	0,00
2093	349.564,56	1.821.802,61	-1.472.238,05	0,00
2094	236.437,57	1.235.438,45	-999.000,88	0,00
2095	155.712,47	815.327,55	-659.615,08	0,00
2096	99.499,83	521.784,57	-422.284,74	0,00
2097	61.372,79	322.161,14	-260.788,35	0,00
2098	36.336,11	190.835,86	-154.499,75	0,00

Anexo 14.2. Detalhamento da Projeção de Despesas Previdenciárias do Tribunal de Justiça:

Ano-Base: 2023 Data-Base: 31/12/2022

Ano	Aposentadorias Concedidas	Pensões Concedidas	Aposentadorias a Conceder	Pensões a Conceder	Auxílios a Conceder	Total das Despesas
2023	464.229.071,85	127.084.286,92	120.648.186,07	2.194.728,91	0,00	714.156.273,75
2024	454.536.659,71	120.378.949,11	125.882.576,32	4.555.527,39	0,00	705.353.712,53
2025	444.301.642,50	113.841.238,96	138.580.201,85	7.073.195,01	0,00	703.796.278,32
2026	433.409.904,38	107.627.109,78	159.843.183,00	9.733.103,08	0,00	710.613.300,24
2027	421.826.680,95	101.614.358,74	180.721.348,35	12.521.081,21	0,00	716.683.469,25
2028	409.572.207,18	95.755.574,01	198.787.177,75	15.418.399,89	0,00	719.533.358,83
2029	396.700.596,14	90.172.962,43	220.674.290,58	18.406.724,49	0,00	725.954.573,64
2030	383.286.870,74	84.846.849,84	240.756.554,49	21.464.775,59	0,00	730.355.050,66
2031	369.414.203,96	79.306.259,35	258.200.513,47	24.570.161,18	0,00	731.491.137,96
2032	355.168.243,12	74.348.699,92	282.556.811,53	27.700.235,64	0,00	739.773.990,21
2033	340.628.441,43	69.617.573,71	299.105.013,80	30.836.455,79	0,00	740.187.484,73
2034	325.865.224,35	65.025.514,44	316.121.228,91	33.956.392,20	0,00	740.968.359,90
2035	310.941.643,06	60.681.805,53	341.351.053,48	37.041.410,26	0,00	750.015.912,33
2036	295.908.788,54	56.458.855,99	367.287.684,17	40.068.846,53	0,00	759.724.175,23
2037	280.811.579,42	52.503.801,04	384.031.767,73	43.024.661,19	0,00	760.371.809,38
2038	265.698.524,07	48.712.295,32	407.310.465,99	45.880.523,27	0,00	767.601.808,65
2039	250.623.732,26	45.137.977,76	435.097.055,44	48.618.168,25	0,00	779.476.933,71
2040	235.641.024,73	41.751.626,79	470.029.873,74	51.213.352,92	0,00	798.635.878,18
2041	220.803.343,22	38.548.935,51	494.735.393,12	53.651.178,47	0,00	807.738.850,32
2042	206.161.248,66	35.525.079,91	528.521.366,02	55.897.891,45	0,00	826.105.586,04
2043	191.765.050,08	32.676.135,17	558.584.438,76	57.941.333,04	0,00	840.966.957,05
2044	177.665.388,84	29.999.046,37	589.245.976,77	59.759.505,95	0,00	856.669.917,93

Ano	Aposentadorias Concedidas	Pensões Concedidas	Aposentadorias a Conceder	Pensões a Conceder	Auxílios a Conceder	Total das Despesas
2045	163.911.196,75	27.490.260,23	599.444.579,99	61.365.731,47	0,00	852.211.768,44
2046	150.548.082,60	25.144.811,11	613.182.721,15	62.739.261,15	0,00	851.614.876,01
2047	137.618.885,15	22.955.630,31	625.436.601,48	63.869.839,21	0,00	849.880.956,15
2048	125.161.707,76	20.914.774,75	632.652.696,18	64.754.733,19	0,00	843.483.911,88
2049	113.210.469,50	19.015.136,64	630.348.691,51	65.399.074,70	0,00	827.973.372,35
2050	101.797.835,58	17.251.594,07	624.044.001,82	65.800.946,21	0,00	808.894.377,68
2051	90.953.570,62	15.619.900,20	614.603.018,89	65.959.744,70	0,00	787.136.234,41
2052	80.703.979,47	14.114.869,77	600.907.660,56	65.877.097,91	0,00	761.603.607,71
2053	71.072.813,06	12.731.438,55	584.451.574,20	65.553.420,45	0,00	733.809.246,26
2054	62.080.455,82	11.464.069,62	567.519.890,20	64.985.469,91	0,00	706.049.885,55
2055	53.744.555,55	10.306.825,04	548.134.432,95	64.176.235,98	0,00	676.362.049,52
2056	46.080.075,88	9.253.503,36	527.672.936,67	63.128.500,07	0,00	646.135.015,98
2057	39.097.645,55	8.297.325,41	504.738.058,11	61.850.129,91	0,00	613.983.158,98
2058	32.801.626,01	7.431.019,46	481.493.154,03	60.345.367,39	0,00	582.071.166,89
2059	27.189.278,92	6.647.488,12	456.849.187,26	58.624.266,55	0,00	549.310.220,85
2060	22.248.160,84	5.939.616,09	432.489.646,36	56.695.854,21	0,00	517.373.277,50
2061	17.956.648,72	5.300.360,08	407.569.672,13	54.574.270,45	0,00	485.400.951,38
2062	14.285.692,66	4.723.997,92	382.376.550,06	52.276.108,89	0,00	453.662.349,53
2063	11.197.202,40	4.205.566,59	357.406.004,55	49.820.035,15	0,00	422.628.808,69
2064	8.644.894,30	3.740.832,74	332.712.128,66	47.226.897,69	0,00	392.324.753,39
2065	6.575.904,46	3.325.639,97	308.316.541,19	44.521.271,78	0,00	362.739.357,40
2066	4.932.720,67	2.955.466,27	284.427.410,67	41.729.380,80	0,00	334.044.978,41
2067	3.653.994,14	2.625.780,15	261.195.339,61	38.879.197,31	0,00	306.354.311,21
2068	2.679.042,30	2.332.270,09	238.663.589,80	35.998.678,86	0,00	279.673.581,05
2069	1.951.140,20	2.070.908,95	216.966.931,63	33.116.030,00	0,00	254.105.010,78
2070	1.417.930,37	1.838.052,12	196.182.316,06	30.258.179,25	0,00	229.696.477,80
2071	1.034.466,76	1.630.432,65	176.379.781,47	27.450.686,50	0,00	206.495.367,38
2072	763.628,36	1.445.196,07	157.620.758,40	24.718.661,88	0,00	184.548.244,71
2073	574.262,48	1.280.003,70	139.957.559,70	22.085.495,97	0,00	163.897.321,85
2074	441.986,28	1.132.746,59	123.433.677,69	19.571.769,86	0,00	144.580.180,42
2075	348.336,61	1.001.446,25	108.082.785,35	17.194.703,81	0,00	126.627.272,02
2076	279.440,50	884.067,12	93.924.798,59	14.968.792,16	0,00	110.057.098,37
2077	225.875,16	778.678,33	80.964.464,39	12.905.770,62	0,00	94.874.788,50
2078	182.206,37	683.802,20	69.193.347,71	11.013.987,54	0,00	81.073.343,82
2079	145.697,62	598.318,22	58.592.734,61	9.298.383,71	0,00	68.635.134,16
2080	115.019,86	521.363,53	49.134.633,57	7.760.481,63	0,00	57.531.498,59
2081	89.400,96	452.345,96	40.780.147,51	6.400.028,29	0,00	47.721.922,72
2082	68.232,96	390.757,19	33.478.945,41	5.213.050,43	0,00	39.150.985,99
2083	50.994,28	336.151,79	27.170.616,55	4.192.179,19	0,00	31.749.941,81
2084	37.169,83	288.104,68	21.786.329,07	3.327.142,07	0,00	25.438.745,65
2085	26.290,19	246.141,69	17.249.664,00	2.605.683,72	0,00	20.127.779,60
2086	17.916,80	209.685,55	13.479.631,13	2.013.607,80	0,00	15.720.841,28
2087	11.682,96	177.987,95	10.392.621,74	1.534.375,41	0,00	12.116.668,06
2088	7.266,94	150.205,08	7.902.669,99	1.151.793,79	0,00	9.211.935,80
2089	4.321,70	125.685,41	5.922.484,95	850.532,04	0,00	6.903.024,10
2090	2.469,62	104.073,96	4.368.317,17	616.436,28	0,00	5.091.297,03
2091	1.360,45	85.196,57	3.165.321,38	437.643,62	0,00	3.689.522,02
2092	708,27	68.849,16	2.248.350,05	303.524,54	0,00	2.621.432,02
2093	324,88	54.768,99	1.561.777,63	204.931,11	0,00	1.821.802,61
2094	114,57	42.713,34	1.058.467,69	134.142,85	0,00	1.235.438,45
2095	25,31	32.450,64	698.030,79	84.820,81	0,00	815.327,55
2096	3,08	23.806,80	446.288,42	51.686,27	0,00	521.784,57
2097	0,26	16.689,23	275.288,29	30.183,36	0,00	322.161,14
2098	0,01	11.027,60	162.881,55	16.926,70	0,00	190.835,86

Anexo 14.3. Detalhamento da Projeção de Receitas do Plano Vigente do Tribunal de Justiça:

Ano-Base: 2023 Data-Base: 31/12/2022

Ano	Patronais	Ativos	Beneficiários	Compensação	Rec Financ	Total
2023	245.557.554,04	122.778.775,96	91.948.183,07	57.132.502,53	0,00	517.417.015,60
2024	246.536.381,94	123.268.190,44	90.787.305,48	56.428.297,06	0,00	517.020.174,92
2025	245.257.382,79	122.628.691,55	90.572.675,27	56.303.702,21	0,00	514.762.451,82
2026	241.189.331,83	120.594.665,85	91.433.370,89	56.849.064,61	0,00	510.066.433,18
2027	237.037.596,51	118.518.798,55	92.177.215,42	57.334.678,16	0,00	505.068.288,64
2028	233.426.790,49	116.713.395,32	92.503.370,41	57.562.668,99	0,00	500.206.225,21
2029	228.524.283,29	114.262.142,36	93.311.941,75	58.076.366,01	0,00	494.174.733,41
2030	223.790.879,50	111.895.440,09	93.867.106,89	58.428.404,15	0,00	487.981.830,63
2031	219.368.276,48	109.684.138,55	93.997.343,59	58.519.291,68	0,00	481.569.050,30
2032	212.318.608,03	106.159.305,11	95.056.277,28	59.181.919,56	0,00	472.716.109,98
2033	207.048.121,83	103.524.060,12	95.088.938,06	59.214.998,84	0,00	464.876.118,85
2034	201.325.624,50	100.662.812,55	95.170.478,87	59.277.468,86	0,00	456.436.384,78
2035	192.696.478,68	96.348.240,01	96.343.528,95	60.001.273,07	0,00	445.389.520,71
2036	183.206.700,19	91.603.349,91	97.607.084,74	60.777.933,44	0,00	433.195.068,28
2037	176.106.240,21	88.053.119,56	97.646.825,24	60.829.745,16	0,00	422.635.930,17
2038	165.785.223,20	82.892.612,23	98.508.316,54	61.408.144,33	0,00	408.594.296,30
2039	153.443.320,17	76.721.659,90	99.993.347,99	62.358.154,12	0,00	392.516.482,18
2040	137.973.042,59	68.986.521,90	102.357.591,56	63.890.870,85	0,00	373.208.026,90
2041	125.119.751,81	62.559.875,61	103.468.514,10	64.619.108,16	0,00	355.767.249,68
2042	108.202.739,11	54.101.369,97	105.713.822,83	66.088.447,21	0,00	334.106.379,12
2043	92.154.059,29	46.077.029,74	107.529.033,42	67.277.356,82	0,00	313.037.479,27
2044	75.112.679,13	37.556.339,70	109.428.211,94	68.533.593,30	0,00	290.630.824,07
2045	65.347.758,64	32.673.879,16	108.731.361,62	68.176.941,56	0,00	274.929.940,98
2046	53.767.717,78	26.883.859,27	108.545.300,13	68.129.190,14	0,00	257.326.067,32
2047	42.231.124,01	21.115.561,92	108.194.944,29	67.990.475,37	0,00	239.532.105,59
2048	32.190.411,85	16.095.206,96	107.238.058,55	67.478.712,52	0,00	223.002.389,88
2049	25.419.362,46	12.709.680,85	105.118.835,21	66.237.870,29	0,00	209.485.748,81
2050	19.828.419,48	9.914.208,97	102.559.173,77	64.711.549,52	0,00	197.013.351,74
2051	15.100.873,81	7.550.436,96	99.643.138,80	62.970.898,35	0,00	185.265.347,92
2052	11.748.618,54	5.874.309,05	96.265.649,40	60.928.287,84	0,00	174.816.864,83
2053	9.186.565,88	4.593.282,59	92.614.960,60	58.704.739,33	0,00	165.099.548,40
2054	6.598.790,45	3.299.395,14	88.951.194,61	56.483.992,00	0,00	155.333.372,20
2055	4.723.743,28	2.361.871,50	85.066.307,61	54.108.964,63	0,00	146.260.887,02
2056	3.116.650,44	1.558.325,11	81.128.212,95	51.690.801,32	0,00	137.493.989,82
2057	2.295.728,70	1.147.864,27	76.983.942,59	49.118.651,97	0,00	129.546.187,53
2058	1.495.368,85	747.684,34	72.875.777,19	46.565.692,97	0,00	121.684.523,35
2059	1.145.868,36	572.934,16	68.687.199,98	43.944.816,18	0,00	114.350.818,68
2060	672.238,16	336.119,03	64.602.351,18	41.389.861,60	0,00	107.000.569,97
2061	406.192,85	203.096,39	60.528.340,61	38.832.075,63	0,00	99.969.705,48
2062	283.200,39	141.600,19	56.496.295,54	36.292.987,52	0,00	93.214.083,64
2063	165.632,54	82.816,26	52.559.362,30	33.810.304,77	0,00	86.618.115,87
2064	73.233,64	36.616,81	48.721.549,01	31.385.980,27	0,00	80.217.379,73
2065	36.055,07	18.027,53	44.982.815,86	29.019.147,95	0,00	74.056.046,41
2066	17.739,34	8.869,67	41.363.094,34	26.723.598,07	0,00	68.113.301,42
2067	0,00	0,00	37.875.526,88	24.508.345,26	0,00	62.383.872,14
2068	0,00	0,00	34.521.387,11	22.373.886,95	0,00	56.895.274,06
2069	0,00	0,00	31.312.423,22	20.328.400,64	0,00	51.640.823,86
2070	0,00	0,00	28.254.308,07	18.375.717,31	0,00	46.630.025,38
2071	0,00	0,00	25.352.632,63	16.519.628,44	0,00	41.872.261,07

Ano	Patronais	Ativos	Beneficiários	Compensação	Rec Financ	Total
2072	0,00	0,00	22.612.861,43	14.763.859,37	0,00	37.376.720,80
2073	0,00	0,00	20.039.881,71	13.111.785,43	0,00	33.151.667,14
2074	0,00	0,00	17.637.970,02	11.566.414,41	0,00	29.204.384,43
2075	0,00	0,00	15.410.479,88	10.130.182,45	0,00	25.540.662,33
2076	0,00	0,00	13.359.225,49	8.804.567,20	0,00	22.163.792,69
2077	0,00	0,00	11.484.302,01	7.589.982,49	0,00	19.074.284,50
2078	0,00	0,00	9.784.262,77	6.485.867,05	0,00	16.270.129,82
2079	0,00	0,00	8.256.346,07	5.490.810,56	0,00	13.747.156,63
2080	0,00	0,00	6.896.408,72	4.602.519,78	0,00	11.498.928,50
2081	0,00	0,00	5.698.827,06	3.817.753,10	0,00	9.516.580,16
2082	0,00	0,00	4.656.113,67	3.132.078,26	0,00	7.788.191,93
2083	0,00	0,00	3.759.146,57	2.539.995,02	0,00	6.299.141,59
2084	0,00	0,00	2.997.440,90	2.035.100,16	0,00	5.032.541,06
2085	0,00	0,00	2.359.381,58	1.610.221,86	0,00	3.969.603,44
2086	0,00	0,00	1.832.607,32	1.257.667,02	0,00	3.090.274,34
2087	0,00	0,00	1.404.218,31	969.332,93	0,00	2.373.551,24
2088	0,00	0,00	1.061.132,31	736.954,40	0,00	1.798.086,71
2089	0,00	0,00	790.282,49	552.241,56	0,00	1.342.524,05
2090	0,00	0,00	579.296,07	407.303,81	0,00	986.599,88
2091	0,00	0,00	417.289,54	295.161,80	0,00	712.451,34
2092	0,00	0,00	294.804,66	209.714,95	0,00	504.519,61
2093	0,00	0,00	203.819,90	145.744,66	0,00	349.564,56
2094	0,00	0,00	137.602,07	98.835,50	0,00	236.437,57
2095	0,00	0,00	90.486,35	65.226,12	0,00	155.712,47
2096	0,00	0,00	57.756,99	41.742,84	0,00	99.499,83
2097	0,00	0,00	35.599,59	25.773,20	0,00	61.372,79
2098	0,00	0,00	21.069,21	15.266,90	0,00	36.336,11

ANEXO 15 - FLUXOS ATUARIAIS ANUAIS DE RECEITAS E DESPESAS DO EXECUTIVO CIVIL

Anexo 15.1. Projeções Considerando o Plano de Custeio Vigente do Executivo Civil:

Ano-Base: 2023 Data-Base: 31/12/2022

ANO	RECEITAS PREVIDENCIÁRIAS (a)	DESPESAS PREVIDENCIÁRIAS (b)	RESULTADO PREVIDENCIÁRIO ANUAL (c) = (a-b)	SALDO FINANCEIRO DO EXERCÍCIO
2023	2.753.118.649,18	6.542.610.345,99	-3.789.491.696,81	0,00
2024	2.733.894.830,12	6.462.056.097,30	-3.728.161.267,18	0,00
2025	2.695.436.905,11	6.439.606.546,70	-3.744.169.641,59	0,00
2026	2.652.355.486,94	6.415.670.682,95	-3.763.315.196,01	0,00
2027	2.603.234.697,84	6.390.044.858,10	-3.786.810.160,26	0,00
2028	2.557.259.171,72	6.328.724.753,43	-3.771.465.581,71	0,00
2029	2.500.756.430,47	6.282.217.150,36	-3.781.460.719,89	0,00
2030	2.446.466.315,42	6.206.032.684,93	-3.759.566.369,51	0,00
2031	2.387.896.090,19	6.124.851.007,00	-3.736.954.916,81	0,00
2032	2.320.837.368,51	6.055.429.709,38	-3.734.592.340,87	0,00
2033	2.245.352.608,59	5.997.533.132,58	-3.752.180.523,99	0,00
2034	2.178.379.893,97	5.892.323.596,23	-3.713.943.702,26	0,00
2035	2.101.962.687,28	5.810.128.399,29	-3.708.165.712,01	0,00
2036	2.027.229.108,16	5.707.259.103,26	-3.680.029.995,10	0,00
2037	1.946.827.695,34	5.611.498.716,69	-3.664.671.021,35	0,00
2038	1.848.689.091,57	5.564.818.391,90	-3.716.129.300,33	0,00
2039	1.749.318.869,93	5.510.548.752,05	-3.761.229.882,12	0,00
2040	1.653.342.645,14	5.433.359.053,84	-3.780.016.408,70	0,00
2041	1.556.336.301,83	5.363.940.780,90	-3.807.604.479,07	0,00
2042	1.468.849.148,01	5.248.336.103,78	-3.779.486.955,77	0,00
2043	1.382.410.001,46	5.123.782.181,31	-3.741.372.179,85	0,00
2044	1.299.114.268,15	4.990.807.277,60	-3.691.693.009,45	0,00
2045	1.220.482.770,89	4.846.638.995,42	-3.626.156.224,53	0,00
2046	1.140.071.301,78	4.716.030.389,65	-3.575.959.087,87	0,00
2047	1.059.169.722,72	4.593.914.344,90	-3.534.744.622,18	0,00
2048	991.433.773,12	4.428.467.322,50	-3.437.033.549,38	0,00
2049	930.877.058,19	4.246.041.753,08	-3.315.164.694,89	0,00
2050	871.797.153,34	4.065.919.167,18	-3.194.122.013,84	0,00
2051	818.147.180,83	3.877.275.802,32	-3.059.128.621,49	0,00
2052	764.607.379,99	3.699.020.332,50	-2.934.412.952,51	0,00
2053	717.925.703,76	3.507.176.041,18	-2.789.250.337,42	0,00
2054	673.156.614,34	3.317.879.151,12	-2.644.722.536,78	0,00
2055	631.239.056,75	3.129.684.016,69	-2.498.444.959,94	0,00
2056	590.696.229,55	2.946.744.197,01	-2.356.047.967,46	0,00
2057	552.642.396,15	2.766.195.283,80	-2.213.552.887,65	0,00
2058	516.045.764,04	2.591.019.657,55	-2.074.973.893,51	0,00
2059	481.171.504,27	2.420.444.543,94	-1.939.273.039,67	0,00
2060	447.776.806,00	2.255.344.067,14	-1.807.567.261,14	0,00
2061	415.680.414,53	2.096.304.506,72	-1.680.624.092,19	0,00
2062	384.995.964,19	1.942.998.194,03	-1.558.002.229,84	0,00
2063	355.614.778,62	1.795.772.188,55	-1.440.157.409,93	0,00
2064	327.485.960,55	1.654.793.757,21	-1.327.307.796,66	0,00
2065	300.661.482,92	1.519.917.345,25	-1.219.255.862,33	0,00
2066	275.088.137,55	1.391.293.700,69	-1.116.205.563,14	0,00
2067	250.762.319,51	1.268.911.463,38	-1.018.149.143,87	0,00
2068	227.696.399,30	1.152.703.912,12	-925.007.512,82	0,00
2069	205.868.422,62	1.042.698.642,30	-836.830.219,68	0,00
2070	185.271.882,16	938.864.631,57	-753.592.749,41	0,00
2071	165.899.947,57	841.169.187,14	-675.269.239,57	0,00
2072	147.746.491,68	749.583.047,66	-601.836.555,98	0,00

ANO	RECEITAS PREVIDENCIÁRIAS (a)	DESPESAS PREVIDENCIÁRIAS (b)	RESULTADO PREVIDENCIÁRIO ANUAL (c) = (a-b)	SALDO FINANCEIRO DO EXERCÍCIO
2073	130.806.490,47	664.082.372,31	-533.275.881,84	0,00
2074	115.075.510,80	584.646.108,69	-469.570.597,89	0,00
2075	100.547.817,90	511.246.701,66	-410.698.883,76	0,00
2076	87.215.145,07	443.843.979,85	-356.628.834,78	0,00
2077	75.064.052,40	382.371.892,62	-307.307.840,22	0,00
2078	64.073.500,34	326.726.735,46	-262.653.235,12	0,00
2079	54.214.109,31	276.763.690,99	-222.549.581,68	0,00
2080	45.447.473,34	232.293.161,38	-186.845.688,04	0,00
2081	37.725.564,25	193.077.974,30	-155.352.410,05	0,00
2082	30.991.926,57	158.838.936,58	-127.847.010,01	0,00
2083	25.182.464,77	129.258.505,56	-104.076.040,79	0,00
2084	20.226.073,93	103.983.784,39	-83.757.710,46	0,00
2085	16.046.761,88	82.636.792,94	-66.590.031,06	0,00
2086	12.565.642,85	64.824.258,19	-52.258.615,34	0,00
2087	9.702.871,06	50.147.325,30	-40.444.454,24	0,00
2088	7.379.119,62	38.209.183,27	-30.830.063,65	0,00
2089	5.518.574,60	28.629.837,93	-23.111.263,33	0,00
2090	4.051.109,23	21.057.170,86	-17.006.061,63	0,00
2091	2.912.471,51	15.167.712,50	-12.255.240,99	0,00
2092	2.045.456,87	10.672.691,40	-8.627.234,53	0,00
2093	1.399.426,71	7.315.478,83	-5.916.052,12	0,00
2094	929.726,46	4.868.955,90	-3.939.229,44	0,00
2095	597.668,97	3.135.371,24	-2.537.702,27	0,00
2096	370.129,14	1.944.834,60	-1.574.705,46	0,00
2097	219.503,02	1.155.084,07	-935.581,05	0,00
2098	123.711,47	651.891,82	-528.180,35	0,00

Anexo 15.2. Detalhamento da Projeção de Despesas Previdenciárias do Executivo Civil:

Ano-Base: 2023 Data-Base: 31/12/2022

Ano	Aposentadorias Concedidas	Pensões Concedidas	Aposentadorias a Conceder	Pensões a Conceder	Auxílios a Conceder	Total das Despesas
2023	5.002.219.803,74	789.898.680,54	739.997.501,69	10.494.360,02	0,00	6.542.610.345,99
2024	4.910.785.077,43	752.495.108,73	777.021.355,85	21.754.555,29	0,00	6.462.056.097,30
2025	4.811.277.109,61	715.289.303,13	879.326.881,82	33.713.252,14	0,00	6.439.606.546,70
2026	4.701.920.844,83	678.340.184,42	989.109.590,01	46.300.063,69	0,00	6.415.670.682,95
2027	4.581.941.833,38	642.459.802,80	1.106.223.664,59	59.419.557,33	0,00	6.390.044.858,10
2028	4.451.441.525,07	606.788.130,98	1.197.512.951,68	72.982.145,70	0,00	6.328.724.753,43
2029	4.311.136.702,28	572.218.467,98	1.311.993.487,16	86.868.492,94	0,00	6.282.217.150,36
2030	4.162.086.111,83	538.622.047,26	1.404.351.932,71	100.972.593,13	0,00	6.206.032.684,93
2031	4.005.497.384,40	506.202.410,58	1.497.976.792,92	115.174.419,10	0,00	6.124.851.007,00
2032	3.842.616.135,98	474.812.037,48	1.608.639.449,63	129.362.086,29	0,00	6.055.429.709,38
2033	3.674.664.571,78	444.076.176,19	1.735.371.732,29	143.420.652,32	0,00	5.997.533.132,58
2034	3.502.817.199,08	414.783.698,38	1.817.456.127,44	157.266.571,33	0,00	5.892.323.596,23
2035	3.328.174.555,49	386.516.962,49	1.924.632.006,59	170.804.874,72	0,00	5.810.128.399,29
2036	3.151.768.035,82	359.060.399,18	2.012.477.536,60	183.953.131,66	0,00	5.707.259.103,26
2037	2.974.570.858,23	333.171.720,98	2.107.136.507,05	196.619.630,43	0,00	5.611.498.716,69
2038	2.797.504.920,73	308.506.581,15	2.250.107.685,93	208.699.204,09	0,00	5.564.818.391,90
2039	2.621.449.631,65	284.766.876,61	2.384.215.699,58	220.116.544,21	0,00	5.510.548.752,05
2040	2.447.235.101,02	262.437.093,16	2.492.884.283,11	230.802.576,55	0,00	5.433.359.053,84
2041	2.275.655.477,33	241.437.157,89	2.606.133.184,63	240.714.961,05	0,00	5.363.940.780,90
2042	2.107.472.026,29	221.532.721,09	2.669.536.832,85	249.794.523,55	0,00	5.248.336.103,78
2043	1.943.403.342,96	202.835.527,16	2.719.554.550,28	257.988.760,91	0,00	5.123.782.181,31
2044	1.784.123.995,33	185.236.865,85	2.756.183.985,30	265.262.431,12	0,00	4.990.807.277,60
2045	1.630.264.119,95	168.743.938,91	2.776.047.307,28	271.583.629,28	0,00	4.846.638.995,42

Ano	Aposentadorias Concedidas	Pensões Concedidas	Aposentadorias a Conceder	Pensões a Conceder	Auxílios a Conceder	Total das Despesas
2046	1.482.399.018,25	153.318.245,87	2.803.398.224,06	276.914.901,47	0,00	4.716.030.389,65
2047	1.341.046.900,54	138.935.029,00	2.832.702.654,28	281.229.761,08	0,00	4.593.914.344,90
2048	1.206.659.351,42	125.565.935,69	2.811.725.523,78	284.516.511,61	0,00	4.428.467.322,50
2049	1.079.615.914,54	113.179.004,40	2.766.470.846,54	286.775.987,60	0,00	4.246.041.753,08
2050	960.221.185,49	101.737.224,24	2.715.967.090,26	287.993.667,19	0,00	4.065.919.167,18
2051	848.703.986,96	91.199.714,58	2.649.204.713,30	288.167.387,48	0,00	3.877.275.802,32
2052	745.211.291,52	81.523.487,46	2.584.995.466,91	287.290.086,61	0,00	3.699.020.332,50
2053	649.803.133,48	72.665.170,18	2.499.335.668,30	285.372.069,22	0,00	3.507.176.041,18
2054	562.451.939,41	64.581.608,78	2.408.435.548,54	282.410.054,39	0,00	3.317.879.151,12
2055	483.042.969,12	57.229.859,64	2.310.994.724,80	278.416.463,13	0,00	3.129.684.016,69
2056	411.384.744,80	50.566.156,89	2.211.393.443,74	273.399.851,58	0,00	2.946.744.197,01
2057	347.220.988,82	44.546.872,74	2.107.041.787,08	267.385.635,16	0,00	2.766.195.283,80
2058	290.244.375,82	39.130.749,63	2.001.241.395,92	260.403.136,18	0,00	2.591.019.657,55
2059	240.107.495,02	34.278.739,20	1.893.564.543,58	252.493.766,14	0,00	2.420.444.543,94
2060	196.421.584,77	29.949.713,60	1.785.262.155,90	243.710.612,87	0,00	2.255.344.067,14
2061	158.756.693,03	26.100.602,92	1.677.325.947,70	234.121.263,07	0,00	2.096.304.506,72
2062	126.656.293,24	22.689.400,71	1.569.849.348,77	223.803.151,31	0,00	1.942.998.194,03
2063	99.641.519,97	19.676.533,30	1.463.608.604,30	212.845.530,98	0,00	1.795.772.188,55
2064	77.219.390,57	17.024.929,70	1.359.199.193,43	201.350.243,51	0,00	1.654.793.757,21
2065	58.890.167,77	14.700.206,24	1.256.898.757,57	189.428.213,67	0,00	1.519.917.345,25
2066	44.153.158,37	12.670.410,71	1.157.272.167,55	177.197.964,06	0,00	1.391.293.700,69
2067	32.515.400,16	10.905.512,18	1.060.710.916,38	164.779.634,66	0,00	1.268.911.463,38
2068	23.504.259,42	9.376.759,69	967.528.830,27	152.294.062,74	0,00	1.152.703.912,12
2069	16.675.591,80	8.056.489,20	878.106.698,78	139.859.862,52	0,00	1.042.698.642,30
2070	11.620.149,34	6.918.336,68	792.735.625,90	127.590.519,65	0,00	938.864.631,57
2071	7.969.767,07	5.937.612,09	711.670.133,19	115.591.674,79	0,00	841.169.187,14
2072	5.401.581,69	5.091.871,93	635.127.157,53	103.962.436,51	0,00	749.583.047,66
2073	3.639.614,08	4.361.203,29	563.287.009,14	92.794.545,80	0,00	664.082.372,31
2074	2.457.427,01	3.729.147,86	496.288.697,47	82.170.836,35	0,00	584.646.108,69
2075	1.678.246,22	3.182.345,13	434.225.574,05	72.160.536,26	0,00	511.246.701,66
2076	1.169.767,39	2.709.554,05	377.143.299,74	62.821.358,67	0,00	443.843.979,85
2077	837.203,75	2.300.645,29	325.037.667,58	54.196.376,00	0,00	382.371.892,62
2078	614.383,54	1.946.704,58	277.853.650,35	46.311.996,99	0,00	326.726.735,46
2079	457.200,14	1.640.493,05	235.485.486,45	39.180.511,35	0,00	276.763.690,99
2080	340.120,09	1.375.846,27	197.775.489,09	32.801.705,93	0,00	232.293.161,38
2081	250.591,77	1.147.376,23	164.518.927,17	27.161.079,13	0,00	193.077.974,30
2082	182.186,09	950.585,55	135.473.589,10	22.232.575,84	0,00	158.838.936,58
2083	130.552,62	781.912,72	110.366.425,07	17.979.615,15	0,00	129.258.505,56
2084	92.245,37	638.293,49	88.897.966,39	14.355.279,14	0,00	103.983.784,39
2085	64.382,81	516.711,40	70.748.824,40	11.306.874,33	0,00	82.636.792,94
2086	44.429,71	414.356,89	55.588.207,52	8.777.264,07	0,00	64.824.258,19
2087	30.399,83	328.846,88	43.080.393,12	6.707.685,47	0,00	50.147.325,30
2088	20.707,18	258.049,17	32.892.738,58	5.037.688,34	0,00	38.209.183,27
2089	14.009,17	199.944,86	24.706.698,49	3.709.185,41	0,00	28.629.837,93
2090	9.381,42	152.682,67	18.224.227,92	2.670.878,85	0,00	21.057.170,86
2091	6.200,52	114.602,46	13.171.604,48	1.875.305,04	0,00	15.167.712,50
2092	4.010,59	84.279,52	9.304.073,48	1.280.327,81	0,00	10.672.691,40
2093	2.509,79	60.560,89	6.405.194,11	847.214,04	0,00	7.315.478,83
2094	1.490,87	42.357,60	4.284.011,61	541.095,82	0,00	4.868.955,90
2095	813,33	28.647,48	2.774.034,03	331.876,40	0,00	3.135.371,24
2096	395,36	18.605,69	1.731.478,10	194.355,45	0,00	1.944.834,60
2097	162,05	11.519,86	1.035.694,89	107.707,27	0,00	1.155.084,07
2098	48,47	6.736,32	589.415,23	55.691,80	0,00	651.891,82

Anexo 15.3. Detalhamento da Projeção de Receitas do Plano Vigente do Executivo Civil:

Ano-Base: 2023 Data-Base: 31/12/2022

Ano	Patronais	Ativos	Beneficiários	Compensação	Rec Financ	Total
2023	967.296.856,41	483.648.432,18	778.764.529,07	523.408.831,52	0,00	2.753.118.649,18
2024	965.324.576,86	482.662.288,15	768.943.476,72	516.964.488,39	0,00	2.733.894.830,12
2025	942.991.399,88	471.495.700,89	765.781.283,54	515.168.520,80	0,00	2.695.436.905,11
2026	917.657.621,87	458.828.813,72	762.615.401,45	513.253.649,90	0,00	2.652.355.486,94
2027	888.433.780,77	444.216.888,52	759.380.442,06	511.203.586,49	0,00	2.603.234.697,84
2028	866.057.217,38	433.028.614,17	751.875.362,76	506.297.977,41	0,00	2.557.259.171,72
2029	834.573.736,88	417.286.870,13	746.318.448,26	502.577.375,20	0,00	2.500.756.430,47
2030	808.653.855,11	404.326.932,00	737.002.913,81	496.482.614,50	0,00	2.446.466.315,42
2031	780.394.728,61	390.197.365,17	727.315.912,44	489.988.083,97	0,00	2.387.896.090,19
2032	744.970.334,49	372.485.167,68	718.947.488,68	484.434.377,66	0,00	2.320.837.368,51
2033	702.288.432,13	351.144.220,30	712.117.307,40	479.802.648,76	0,00	2.245.352.608,59
2034	671.474.202,66	335.737.102,32	699.782.695,64	471.385.893,35	0,00	2.178.379.893,97
2035	631.501.890,13	315.750.949,04	689.899.573,68	464.810.274,43	0,00	2.101.962.687,28
2036	595.232.527,17	297.616.264,79	677.799.594,27	456.580.721,93	0,00	2.027.229.108,16
2037	553.958.637,00	276.979.317,54	666.969.841,28	448.919.899,52	0,00	1.946.827.695,34
2038	494.501.809,72	247.250.903,12	661.750.902,18	445.185.476,55	0,00	1.848.689.091,57
2039	435.179.788,25	217.589.890,81	655.705.294,43	440.843.896,44	0,00	1.749.318.869,93
2040	381.122.968,71	190.561.486,48	646.989.464,35	434.668.725,60	0,00	1.653.342.645,14
2041	325.406.887,49	162.703.442,36	639.110.713,36	429.115.258,62	0,00	1.556.336.301,83
2042	282.546.684,60	141.273.340,63	625.162.232,38	419.866.890,40	0,00	1.468.849.148,01
2043	241.561.340,66	120.780.672,80	610.165.409,59	409.902.578,41	0,00	1.382.410.001,46
2044	203.828.053,03	101.914.026,53	594.107.609,38	399.264.579,21	0,00	1.299.114.268,15
2045	170.632.616,09	85.316.307,14	576.802.736,10	387.731.111,56	0,00	1.220.482.770,89
2046	134.439.918,66	67.219.960,84	561.128.991,98	377.282.430,30	0,00	1.140.071.301,78
2047	96.696.896,03	48.348.447,07	546.611.233,30	367.513.146,32	0,00	1.059.169.722,72
2048	73.699.734,56	36.849.869,61	526.606.786,51	354.277.382,44	0,00	991.433.773,12
2049	57.712.917,65	28.856.457,71	504.624.343,23	339.683.339,60	0,00	930.877.058,19
2050	42.389.232,61	21.194.614,07	482.939.777,84	325.273.528,82	0,00	871.797.153,34
2051	31.796.492,45	15.898.246,85	460.270.376,90	310.182.064,63	0,00	818.147.180,83
2052	19.931.970,47	9.965.984,92	438.787.796,03	295.921.628,57	0,00	764.607.379,99
2053	14.376.733,24	7.188.366,38	415.786.521,11	280.574.083,03	0,00	717.925.703,76
2054	9.742.371,37	4.871.185,56	393.112.721,64	265.430.335,77	0,00	673.156.614,34
2055	6.832.042,64	3.416.021,14	370.616.273,12	250.374.719,85	0,00	631.239.056,75
2056	4.136.302,97	2.068.151,32	348.752.245,34	235.739.529,92	0,00	590.696.229,55
2057	2.752.329,74	1.376.164,64	327.218.280,95	221.295.620,82	0,00	552.642.396,15
2058	1.616.041,02	808.020,37	306.340.131,27	207.281.571,38	0,00	516.045.764,04
2059	1.004.639,40	502.319,70	286.028.983,73	193.635.561,44	0,00	481.171.504,27
2060	643.970,15	321.984,99	266.383.329,81	180.427.521,05	0,00	447.776.806,00
2061	338.571,87	169.285,91	247.468.199,16	167.704.357,59	0,00	415.680.414,53
2062	205.951,65	102.975,82	229.247.185,88	155.439.850,84	0,00	384.995.964,19
2063	129.844,82	64.922,40	211.758.239,57	143.661.771,83	0,00	355.614.778,62
2064	55.391,45	27.695,72	195.019.375,88	132.383.497,50	0,00	327.485.960,55
2065	36.055,07	18.027,53	179.014.016,66	121.593.383,66	0,00	300.661.482,92
2066	17.739,34	8.869,67	163.758.035,81	111.303.492,73	0,00	275.088.137,55
2067	0,00	0,00	149.249.404,69	101.512.914,82	0,00	250.762.319,51
2068	0,00	0,00	135.480.089,25	92.216.310,05	0,00	227.696.399,30
2069	0,00	0,00	122.452.537,02	83.415.885,60	0,00	205.868.422,62
2070	0,00	0,00	110.162.716,34	75.109.165,82	0,00	185.271.882,16
2071	0,00	0,00	98.606.416,04	67.293.531,53	0,00	165.899.947,57
2072	0,00	0,00	87.779.852,27	59.966.639,41	0,00	147.746.491,68
2073	0,00	0,00	77.679.901,83	53.126.588,64	0,00	130.806.490,47

Ano	Patronais	Ativos	Beneficiários	Compensação	Rec Financ	Total
2074	0,00	0,00	68.303.820,83	46.771.689,97	0,00	115.075.510,80
2075	0,00	0,00	59.648.081,31	40.899.736,59	0,00	100.547.817,90
2076	0,00	0,00	51.707.627,57	35.507.517,50	0,00	87.215.145,07
2077	0,00	0,00	44.474.303,73	30.589.748,67	0,00	75.064.052,40
2078	0,00	0,00	37.935.363,57	26.138.136,77	0,00	64.073.500,34
2079	0,00	0,00	32.073.014,59	22.141.094,72	0,00	54.214.109,31
2080	0,00	0,00	26.864.021,65	18.583.451,69	0,00	45.447.473,34
2081	0,00	0,00	22.279.327,01	15.446.237,24	0,00	37.725.564,25
2082	0,00	0,00	18.284.813,32	12.707.113,25	0,00	30.991.926,57
2083	0,00	0,00	14.841.784,86	10.340.679,91	0,00	25.182.464,77
2084	0,00	0,00	11.907.372,69	8.318.701,24	0,00	20.226.073,93
2085	0,00	0,00	9.435.821,57	6.610.940,31	0,00	16.046.761,88
2086	0,00	0,00	7.379.703,63	5.185.939,22	0,00	12.565.642,85
2087	0,00	0,00	5.691.085,80	4.011.785,26	0,00	9.702.871,06
2088	0,00	0,00	4.322.389,30	3.056.730,32	0,00	7.379.119,62
2089	0,00	0,00	3.228.188,87	2.290.385,73	0,00	5.518.574,60
2090	0,00	0,00	2.366.536,39	1.684.572,84	0,00	4.051.109,23
2091	0,00	0,00	1.699.056,45	1.213.415,06	0,00	2.912.471,51
2092	0,00	0,00	1.191.643,47	853.813,40	0,00	2.045.456,87
2093	0,00	0,00	814.190,41	585.236,30	0,00	1.399.426,71
2094	0,00	0,00	540.212,02	389.514,44	0,00	929.726,46
2095	0,00	0,00	346.839,52	250.829,45	0,00	597.668,97
2096	0,00	0,00	214.543,05	155.586,09	0,00	370.129,14
2097	0,00	0,00	127.096,39	92.406,63	0,00	219.503,02
2098	0,00	0,00	71.560,64	52.150,83	0,00	123.711,47

ANEXO 16 - FLUXOS ATUARIAIS ANUAIS DE RECEITAS E DESPESAS DO PESSOAL CIVIL

Anexo 16.1. Projeções Considerando o Plano de Custeio Vigente do Pessoal Civil:

Ano-Base: 2023 Data-Base: 31/12/2022

ANO	RECEITAS PREVIDENCIÁRIAS (a)	DESPESAS PREVIDENCIÁRIAS (b)	RESULTADO PREVIDENCIÁRIO ANUAL (c) = (a-b)	SALDO FINANCEIRO DO EXERCÍCIO
2023	3.583.122.609,05	7.943.430.865,77	-4.360.308.256,72	0,00
2024	3.559.585.734,66	7.844.983.269,74	-4.285.397.535,08	0,00
2025	3.514.395.915,75	7.813.868.636,35	-4.299.472.720,60	0,00
2026	3.460.908.409,92	7.792.455.710,92	-4.331.547.301,00	0,00
2027	3.400.292.141,52	7.770.424.096,34	-4.370.131.954,82	0,00
2028	3.343.473.263,12	7.704.590.827,40	-4.361.117.564,28	0,00
2029	3.275.467.289,12	7.651.806.107,48	-4.376.338.818,36	0,00
2030	3.208.807.987,58	7.568.554.712,57	-4.359.746.724,99	0,00
2031	3.135.920.021,76	7.482.565.509,17	-4.346.645.487,41	0,00
2032	3.053.334.875,79	7.407.764.396,38	-4.354.429.520,59	0,00
2033	2.962.196.193,95	7.339.623.704,83	-4.377.427.510,88	0,00
2034	2.878.994.800,87	7.222.905.829,63	-4.343.911.028,76	0,00
2035	2.782.881.584,46	7.138.381.896,96	-4.355.500.312,50	0,00
2036	2.687.146.094,29	7.032.454.252,49	-4.345.308.158,20	0,00
2037	2.587.782.077,23	6.922.255.400,03	-4.334.473.322,80	0,00
2038	2.465.893.013,30	6.871.956.522,65	-4.406.063.509,35	0,00
2039	2.340.702.679,56	6.816.620.805,05	-4.475.918.125,49	0,00
2040	2.214.370.477,59	6.748.941.437,28	-4.534.570.959,69	0,00
2041	2.089.386.017,16	6.677.509.755,55	-4.588.123.738,39	0,00
2042	1.966.820.249,54	6.576.023.668,15	-4.609.203.418,61	0,00
2043	1.848.336.522,65	6.455.320.797,00	-4.606.984.274,35	0,00
2044	1.730.713.689,65	6.329.723.369,62	-4.599.009.679,97	0,00
2045	1.626.518.843,45	6.167.461.430,51	-4.540.942.587,06	0,00
2046	1.518.819.555,52	6.022.585.108,96	-4.503.765.553,44	0,00
2047	1.411.542.686,99	5.882.325.606,87	-4.470.782.919,88	0,00
2048	1.318.044.738,62	5.696.623.113,14	-4.378.578.374,52	0,00
2049	1.236.363.978,91	5.480.965.348,18	-4.244.601.369,27	0,00
2050	1.158.230.254,91	5.261.962.309,25	-4.103.732.054,34	0,00
2051	1.086.793.636,47	5.031.161.396,28	-3.944.367.759,81	0,00
2052	1.016.920.388,46	4.807.612.098,73	-3.790.691.710,27	0,00
2053	955.043.708,79	4.568.118.239,96	-3.613.074.531,17	0,00
2054	895.591.810,86	4.330.685.437,42	-3.435.093.626,56	0,00
2055	839.850.948,57	4.093.162.938,26	-3.253.311.989,69	0,00
2056	785.956.010,07	3.861.082.559,47	-3.075.126.549,40	0,00
2057	735.717.517,22	3.629.723.056,65	-2.894.005.539,43	0,00
2058	687.171.634,75	3.404.837.276,48	-2.717.665.641,73	0,00
2059	641.090.424,85	3.184.367.584,72	-2.543.277.159,87	0,00
2060	596.716.299,39	2.970.817.944,48	-2.374.101.645,09	0,00
2061	554.172.147,65	2.764.008.706,14	-2.209.836.558,49	0,00
2062	513.477.126,56	2.564.035.057,27	-2.050.557.930,71	0,00
2063	474.473.581,02	2.371.515.402,12	-1.897.041.821,10	0,00
2064	437.058.725,42	2.186.886.530,15	-1.749.827.804,73	0,00
2065	401.393.701,87	2.009.772.249,63	-1.608.378.547,76	0,00
2066	367.364.528,85	1.840.575.374,49	-1.473.210.845,64	0,00
2067	334.955.811,46	1.679.367.552,24	-1.344.411.740,78	0,00
2068	304.200.438,10	1.526.056.415,95	-1.221.855.977,85	0,00
2069	275.062.691,42	1.380.739.509,76	-1.105.676.818,34	0,00
2070	247.539.238,26	1.243.404.911,88	-995.865.673,62	0,00
2071	221.627.405,18	1.114.043.709,23	-892.416.304,05	0,00
2072	197.326.003,07	992.654.151,91	-795.328.148,84	0,00

ANO	RECEITAS PREVIDENCIÁRIAS (a)	DESPESAS PREVIDENCIÁRIAS (b)	RESULTADO PREVIDENCIÁRIO ANUAL (c) = (a-b)	SALDO FINANCEIRO DO EXERCÍCIO
2073	174.635.095,55	879.240.547,75	-704.605.452,20	0,00
2074	153.555.006,56	773.808.394,46	-620.253.387,90	0,00
2075	134.083.513,62	676.350.665,41	-542.267.151,79	0,00
2076	116.212.817,47	586.833.174,98	-470.620.357,51	0,00
2077	99.926.644,33	505.180.007,72	-405.253.363,39	0,00
2078	85.198.151,11	431.263.281,23	-346.065.130,12	0,00
2079	71.989.301,72	364.900.101,57	-292.910.799,85	0,00
2080	60.249.983,95	305.847.992,50	-245.598.008,55	0,00
2081	49.917.158,23	253.800.880,80	-203.883.722,57	0,00
2082	40.915.911,75	208.393.835,45	-167.477.923,70	0,00
2083	33.160.955,76	169.209.954,50	-136.048.998,74	0,00
2084	26.557.513,52	135.784.562,33	-109.227.048,81	0,00
2085	21.003.661,97	107.616.473,38	-86.612.811,41	0,00
2086	16.392.944,24	84.180.770,40	-67.787.826,16	0,00
2087	12.616.598,95	64.939.922,55	-52.323.323,60	0,00
2088	9.565.804,15	49.355.203,49	-39.789.399,34	0,00
2089	7.135.620,00	36.906.133,76	-29.770.513,76	0,00
2090	5.228.185,06	27.106.445,56	-21.878.260,50	0,00
2091	3.754.579,67	19.513.009,97	-15.758.430,30	0,00
2092	2.636.399,15	13.733.788,85	-11.097.389,70	0,00
2093	1.805.320,36	9.425.535,14	-7.620.214,78	0,00
2094	1.202.046,83	6.289.048,32	-5.087.001,49	0,00
2095	775.759,54	4.066.407,53	-3.290.647,99	0,00
2096	483.275,61	2.537.423,70	-2.054.148,09	0,00
2097	288.929,69	1.519.125,03	-1.230.195,34	0,00
2098	164.571,33	866.292,32	-701.720,99	0,00

Anexo 16.2. Detalhamento da Projeção de Despesas Previdenciárias do Pessoal Civil:

Ano-Base: 2023 Data-Base: 31/12/2022

Ano	Aposentadorias Concedidas	Pensões Concedidas	Aposentadorias a Conceder	Pensões a Conceder	Auxílios a Conceder	Total das Despesas
2023	5.929.682.136,83	1.035.774.649,48	963.846.821,20	14.127.258,26	0,00	7.943.430.865,77
2024	5.817.905.070,81	984.905.789,43	1.012.887.830,83	29.284.578,67	0,00	7.844.983.269,74
2025	5.696.922.744,39	934.793.438,81	1.136.766.746,71	45.385.706,44	0,00	7.813.868.636,35
2026	5.564.672.035,53	885.179.738,47	1.280.271.465,91	62.332.471,01	0,00	7.792.455.710,92
2027	5.420.254.349,81	837.111.469,99	1.433.056.165,75	80.002.110,79	0,00	7.770.424.096,34
2028	5.263.799.957,75	789.676.230,51	1.552.845.337,04	98.269.302,10	0,00	7.704.590.827,40
2029	5.096.150.932,44	743.852.767,90	1.694.825.253,32	116.977.153,82	0,00	7.651.806.107,48
2030	4.918.543.745,59	699.455.780,68	1.814.574.664,45	135.980.521,85	0,00	7.568.554.712,57
2031	4.732.382.492,75	656.225.818,09	1.938.839.322,81	155.117.875,52	0,00	7.482.565.509,17
2032	4.539.111.772,41	614.815.414,43	2.079.599.132,82	174.238.076,72	0,00	7.407.764.396,38
2033	4.340.146.406,12	574.496.030,14	2.231.790.111,85	193.191.156,72	0,00	7.339.623.704,83
2034	4.136.842.561,25	535.975.244,17	2.338.233.157,77	211.854.866,44	0,00	7.222.905.829,63
2035	3.930.471.793,50	498.950.177,45	2.478.860.836,60	230.099.089,41	0,00	7.138.381.896,96
2036	3.722.216.535,27	463.082.839,29	2.599.350.373,79	247.804.504,14	0,00	7.032.454.252,49
2037	3.513.184.447,55	429.089.397,89	2.715.125.674,68	264.855.879,91	0,00	6.922.255.400,03
2038	3.304.423.992,59	396.908.539,74	2.889.515.383,07	281.108.607,25	0,00	6.871.956.522,65
2039	3.096.940.378,14	366.102.892,14	3.057.120.127,20	296.457.407,57	0,00	6.816.620.805,05
2040	2.891.686.453,62	337.125.395,75	3.209.332.997,89	310.796.590,02	0,00	6.748.941.437,28
2041	2.689.574.647,60	309.887.689,89	3.353.981.972,26	324.065.445,80	0,00	6.677.509.755,55
2042	2.491.479.510,91	284.145.297,69	3.464.246.387,93	336.152.471,62	0,00	6.576.023.668,15
2043	2.298.229.087,05	259.999.076,36	3.550.097.017,30	346.995.616,29	0,00	6.455.320.797,00
2044	2.110.601.653,68	237.328.190,39	3.625.262.233,41	356.531.292,14	0,00	6.329.723.369,62
2045	1.929.322.601,32	216.125.517,03	3.657.266.633,22	364.746.678,94	0,00	6.167.461.430,51

Ano	Aposentadorias Concedidas	Pensões Concedidas	Aposentadorias a Conceder	Pensões a Conceder	Auxílios a Conceder	Total das Despesas
2046	1.755.052.307,03	196.335.741,13	3.699.612.521,56	371.584.539,24	0,00	6.022.585.108,96
2047	1.588.385.533,36	177.915.605,48	3.739.007.050,19	377.017.417,84	0,00	5.882.325.606,87
2048	1.429.840.141,48	160.818.448,58	3.724.934.019,41	381.030.503,67	0,00	5.696.623.113,14
2049	1.279.851.447,34	144.994.979,25	3.672.476.014,40	383.642.907,19	0,00	5.480.965.348,18
2050	1.138.771.070,37	130.393.960,05	3.607.948.541,55	384.848.737,28	0,00	5.261.962.309,25
2051	1.006.867.402,12	116.962.084,92	3.522.677.350,49	384.654.558,75	0,00	5.031.161.396,28
2052	884.317.881,49	104.643.004,76	3.435.589.376,11	383.061.836,37	0,00	4.807.612.098,73
2053	771.202.918,38	93.379.678,38	3.323.445.417,97	380.090.225,23	0,00	4.568.118.239,96
2054	667.506.130,98	83.114.706,68	3.204.322.122,38	375.742.477,38	0,00	4.330.685.437,42
2055	573.116.130,23	73.790.680,19	3.076.214.543,67	370.041.584,17	0,00	4.093.162.938,26
2056	487.836.127,37	65.348.583,88	2.944.892.034,51	363.005.813,71	0,00	3.861.082.559,47
2057	411.397.178,83	57.728.369,45	2.805.920.242,25	354.677.266,12	0,00	3.629.723.056,65
2058	343.470.607,46	50.871.582,87	2.665.398.117,05	345.096.969,10	0,00	3.404.837.276,48
2059	283.679.557,63	44.723.464,52	2.521.639.561,04	334.325.001,53	0,00	3.184.367.584,72
2060	231.593.289,06	39.228.752,36	2.377.563.877,75	322.432.025,31	0,00	2.970.817.944,48
2061	186.723.931,83	34.331.388,74	2.233.444.918,11	309.508.467,46	0,00	2.764.008.706,14
2062	148.544.126,74	29.978.927,95	2.089.855.338,00	295.656.664,58	0,00	2.564.035.057,27
2063	116.491.359,32	26.123.012,51	1.947.907.389,74	280.993.640,55	0,00	2.371.515.402,12
2064	89.976.765,07	22.718.828,39	1.808.539.756,97	265.651.179,72	0,00	2.186.886.530,15
2065	68.393.536,93	19.724.798,76	1.671.880.240,07	249.773.673,87	0,00	2.009.772.249,63
2066	51.125.822,17	17.101.819,41	1.538.833.375,93	233.514.356,98	0,00	1.840.575.374,49
2067	37.562.242,72	14.812.761,57	1.409.962.608,60	217.029.939,35	0,00	1.679.367.552,24
2068	27.117.174,95	12.822.253,25	1.285.639.674,12	200.477.313,63	0,00	1.526.056.415,95
2069	19.242.994,21	11.096.449,71	1.166.390.154,26	184.009.911,58	0,00	1.380.739.509,76
2070	13.438.962,78	9.603.058,47	1.052.588.688,30	167.774.202,33	0,00	1.243.404.911,88
2071	9.262.160,41	8.311.464,68	944.563.154,80	151.906.929,34	0,00	1.114.043.709,23
2072	6.329.756,56	7.193.045,97	842.593.694,56	136.537.654,82	0,00	992.654.151,91
2073	4.318.038,89	6.222.008,62	746.914.026,85	121.786.473,39	0,00	879.240.547,75
2074	2.964.551,81	5.376.797,98	657.705.931,99	107.761.112,68	0,00	773.808.394,46
2075	2.066.391,55	4.639.920,28	575.092.476,70	94.551.876,88	0,00	676.350.665,41
2076	1.472.587,76	3.996.643,51	499.130.841,57	82.233.102,14	0,00	586.833.174,98
2077	1.075.767,82	3.434.196,90	429.809.047,79	70.860.995,21	0,00	505.180.007,72
2078	802.610,54	2.941.730,76	367.048.633,47	60.470.306,46	0,00	431.263.281,23
2079	605.248,09	2.510.471,79	310.707.541,39	51.076.840,30	0,00	364.900.101,57
2080	455.813,87	2.133.030,23	260.579.167,51	42.679.980,89	0,00	305.847.992,50
2081	340.104,28	1.803.114,59	216.395.333,41	35.262.328,52	0,00	253.800.880,80
2082	250.425,04	1.515.447,05	177.837.175,09	28.790.788,27	0,00	208.393.835,45
2083	181.546,93	1.265.764,92	144.544.644,31	23.217.998,34	0,00	169.209.954,50
2084	129.415,20	1.050.411,24	116.122.299,59	18.482.436,30	0,00	135.784.562,33
2085	90.673,00	865.800,35	92.146.163,69	14.513.836,34	0,00	107.616.473,38
2086	62.346,51	708.510,03	72.174.852,77	11.235.061,09	0,00	84.180.770,40
2087	42.082,79	575.382,91	55.757.817,75	8.564.639,10	0,00	64.939.922,55
2088	27.974,12	463.391,32	42.444.505,19	6.419.332,86	0,00	49.355.203,49
2089	18.330,87	369.737,61	31.797.718,28	4.720.347,00	0,00	36.906.133,76
2090	11.851,04	291.954,28	23.405.442,03	3.397.198,21	0,00	27.106.445,56
2091	7.560,97	227.779,39	16.891.244,62	2.386.424,99	0,00	19.513.009,97
2092	4.718,86	175.107,84	11.922.127,10	1.631.835,05	0,00	13.733.788,85
2093	2.834,67	132.210,90	8.207.648,01	1.082.841,56	0,00	9.425.535,14
2094	1.605,44	97.614,32	5.495.455,40	694.373,16	0,00	6.289.048,32
2095	838,64	70.010,50	3.567.277,10	428.281,29	0,00	4.066.407,53
2096	398,44	48.371,30	2.235.868,87	252.785,09	0,00	2.537.423,70
2097	162,31	31.872,01	1.345.491,49	141.599,22	0,00	1.519.125,03
2098	48,48	19.761,97	771.968,19	74.513,68	0,00	866.292,32

Anexo 16.3. Detalhamento da Projeção de Receitas do Plano Vigente do Pessoal Civil:

Ano-Base: 2023 Data-Base: 31/12/2022

Ano	Patronais	Ativos	Beneficiários	Compensação	Rec Financ	Total
2023	1.323.562.379,90	661.781.192,99	962.304.562,12	635.474.474,04	0,00	3.583.122.609,05
2024	1.321.248.109,44	660.624.053,76	950.114.909,70	627.598.661,76	0,00	3.559.585.734,66
2025	1.295.660.437,68	647.830.220,40	945.795.769,57	625.109.488,10	0,00	3.514.395.915,75
2026	1.263.060.397,47	631.530.201,32	942.921.358,57	623.396.452,56	0,00	3.460.908.409,92
2027	1.225.692.751,78	612.846.374,53	940.119.089,03	621.633.926,18	0,00	3.400.292.141,52
2028	1.196.762.575,36	598.381.293,48	931.962.130,67	616.367.263,61	0,00	3.343.473.263,12
2029	1.158.536.665,72	579.268.335,56	925.517.796,09	612.144.491,75	0,00	3.275.467.289,12
2030	1.125.396.309,04	562.698.159,52	915.229.142,40	605.484.376,62	0,00	3.208.807.987,58
2031	1.088.282.848,82	544.141.425,76	904.890.502,35	598.605.244,83	0,00	3.135.920.021,76
2032	1.043.303.304,89	521.651.654,33	895.758.763,72	592.621.152,85	0,00	3.053.334.875,79
2033	991.656.819,35	495.828.413,23	887.541.066,72	587.169.894,65	0,00	2.962.196.193,95
2034	951.675.368,61	475.837.685,50	873.649.274,38	577.832.472,38	0,00	2.878.994.800,87
2035	898.927.550,88	449.463.780,10	863.419.699,02	571.070.554,46	0,00	2.782.881.584,46
2036	849.118.983,41	424.559.492,68	850.871.285,29	562.596.332,91	0,00	2.687.146.094,29
2037	797.292.376,77	398.646.186,66	838.063.079,51	553.780.434,29	0,00	2.587.782.077,23
2038	722.587.090,83	361.293.544,34	832.255.851,53	549.756.526,60	0,00	2.465.893.013,30
2039	646.286.970,16	323.143.481,66	825.942.567,44	545.329.660,30	0,00	2.340.702.679,56
2040	570.789.732,33	285.394.869,14	818.270.559,20	539.915.316,92	0,00	2.214.370.477,59
2041	496.791.204,57	248.395.600,30	809.998.435,82	534.200.776,47	0,00	2.089.386.017,16
2042	428.703.234,93	214.351.616,17	797.683.502,61	526.081.895,83	0,00	1.966.820.249,54
2043	365.942.190,02	182.971.097,60	782.997.566,85	516.425.668,18	0,00	1.848.336.522,65
2044	304.436.136,31	152.218.068,49	767.681.618,44	506.377.866,41	0,00	1.730.713.689,65
2045	256.867.847,18	128.433.922,32	747.820.167,63	493.396.906,32	0,00	1.626.518.843,45
2046	204.607.771,45	102.303.887,77	730.101.088,32	481.806.807,98	0,00	1.518.819.555,52
2047	151.965.232,59	75.982.615,36	713.008.792,84	470.586.046,20	0,00	1.411.542.686,99
2048	114.767.249,32	57.383.628,25	690.164.015,88	455.729.845,17	0,00	1.318.044.738,62
2049	89.488.130,31	44.744.063,59	663.654.556,98	438.477.228,03	0,00	1.236.363.978,91
2050	67.027.235,84	33.513.614,78	636.732.424,81	420.956.979,48	0,00	1.158.230.254,91
2051	50.600.462,51	25.300.232,05	608.400.030,66	402.492.911,25	0,00	1.086.793.636,47
2052	34.289.925,36	17.144.962,10	580.876.532,17	384.608.968,83	0,00	1.016.920.388,46
2053	25.366.000,90	12.682.999,83	551.545.249,28	365.449.458,78	0,00	955.043.708,79
2054	17.775.377,73	8.887.688,62	522.473.904,87	346.454.839,64	0,00	895.591.810,86
2055	12.625.272,96	6.312.636,17	493.460.004,91	327.453.034,53	0,00	839.850.948,57
2056	7.967.550,69	3.983.775,01	465.118.085,78	308.886.598,59	0,00	785.956.010,07
2057	5.593.779,63	2.796.889,47	436.949.006,49	290.377.841,63	0,00	735.717.517,22
2058	3.465.357,24	1.732.678,39	409.586.618,99	272.386.980,13	0,00	687.171.634,75
2059	2.358.059,46	1.179.029,70	382.803.932,56	254.749.403,13	0,00	641.090.424,85
2060	1.447.515,86	723.757,77	356.879.595,39	237.665.430,37	0,00	596.716.299,39
2061	837.001,03	418.500,44	331.795.953,38	221.120.692,80	0,00	554.172.147,65
2062	526.441,53	263.220,75	307.564.664,80	205.122.799,48	0,00	513.477.126,56
2063	331.741,80	165.870,88	284.254.739,69	189.721.228,65	0,00	474.473.581,02
2064	128.625,09	64.312,53	261.914.868,76	174.950.919,04	0,00	437.058.725,42
2065	72.110,14	36.055,06	240.503.761,46	160.781.775,21	0,00	401.393.701,87
2066	35.478,68	17.739,34	220.065.284,68	147.246.026,15	0,00	367.364.528,85
2067	0,00	0,00	200.606.409,07	134.349.402,39	0,00	334.955.811,46
2068	0,00	0,00	182.115.926,99	122.084.511,11	0,00	304.200.438,10
2069	0,00	0,00	164.603.536,77	110.459.154,65	0,00	275.062.691,42
2070	0,00	0,00	148.066.851,53	99.472.386,73	0,00	247.539.238,26
2071	0,00	0,00	132.503.913,24	89.123.491,94	0,00	221.627.405,18
2072	0,00	0,00	117.913.675,86	79.412.327,21	0,00	197.326.003,07

Ano	Patronais	Ativos	Beneficiários	Compensação	Rec Financ	Total
2073	0,00	0,00	104.295.853,47	70.339.242,08	0,00	174.635.095,55
2074	0,00	0,00	91.650.333,89	61.904.672,67	0,00	153.555.006,56
2075	0,00	0,00	79.975.459,14	54.108.054,48	0,00	134.083.513,62
2076	0,00	0,00	69.266.165,33	46.946.652,14	0,00	116.212.817,47
2077	0,00	0,00	59.512.247,56	40.414.396,77	0,00	99.926.644,33
2078	0,00	0,00	50.697.091,17	34.501.059,94	0,00	85.198.151,11
2079	0,00	0,00	42.797.294,79	29.192.006,93	0,00	71.989.301,72
2080	0,00	0,00	35.782.145,92	24.467.838,03	0,00	60.249.983,95
2081	0,00	0,00	29.613.089,44	20.304.068,79	0,00	49.917.158,23
2082	0,00	0,00	24.244.407,46	16.671.504,29	0,00	40.915.911,75
2083	0,00	0,00	19.624.160,15	13.536.795,61	0,00	33.160.955,76
2084	0,00	0,00	15.694.750,12	10.862.763,40	0,00	26.557.513,52
2085	0,00	0,00	12.394.347,88	8.609.314,09	0,00	21.003.661,97
2086	0,00	0,00	9.658.484,33	6.734.459,91	0,00	16.392.944,24
2087	0,00	0,00	7.421.406,56	5.195.192,39	0,00	12.616.598,95
2088	0,00	0,00	5.617.392,71	3.948.411,44	0,00	9.565.804,15
2089	0,00	0,00	4.183.131,10	2.952.488,90	0,00	7.135.620,00
2090	0,00	0,00	3.059.670,30	2.168.514,76	0,00	5.228.185,06
2091	0,00	0,00	2.193.540,88	1.561.038,79	0,00	3.754.579,67
2092	0,00	0,00	1.537.697,63	1.098.701,52	0,00	2.636.399,15
2093	0,00	0,00	1.051.279,09	754.041,27	0,00	1.805.320,36
2094	0,00	0,00	698.924,62	503.122,21	0,00	1.202.046,83
2095	0,00	0,00	450.447,19	325.312,35	0,00	775.759,54
2096	0,00	0,00	280.282,26	202.993,35	0,00	483.275,61
2097	0,00	0,00	167.399,41	121.530,28	0,00	288.929,69
2098	0,00	0,00	95.268,37	69.302,96	0,00	164.571,33

ANEXO 17 - FLUXOS ATUARIAIS ANUAIS DE RECEITAS E DESPESAS DOS MILITARES

Anexo 17.1. Projeções Considerando o Plano de Custeio Vigente dos Militares:

Ano-Base: 2023 Data-Base: 31/12/2022

ANO	RECEITAS PREVIDENCIÁRIAS (a)	DESPESAS PREVIDENCIÁRIAS (b)	RESULTADO PREVIDENCIÁRIO ANUAL (c) = (a-b)	SALDO FINANCEIRO DO EXERCÍCIO
2023	366.208.094,02	2.057.761.717,44	-1.691.553.623,42	0,00
2024	365.474.210,24	2.062.101.364,18	-1.696.627.153,94	0,00
2025	364.489.116,43	2.089.090.728,00	-1.724.601.611,57	0,00
2026	363.301.542,66	2.088.007.649,66	-1.724.706.107,00	0,00
2027	361.899.721,25	2.096.698.920,65	-1.734.799.199,40	0,00
2028	360.194.290,78	2.111.944.065,71	-1.751.749.774,93	0,00
2029	358.156.987,53	2.143.184.367,32	-1.785.027.379,79	0,00
2030	355.877.037,73	2.120.617.242,56	-1.764.740.204,83	0,00
2031	353.355.182,00	2.083.405.035,98	-1.730.049.853,98	0,00
2032	350.622.216,87	2.051.257.942,25	-1.700.635.725,38	0,00
2033	347.552.320,63	2.054.077.697,00	-1.706.525.376,37	0,00
2034	344.179.679,91	2.072.153.424,79	-1.727.973.744,88	0,00
2035	340.397.924,06	2.097.424.925,73	-1.757.027.001,67	0,00
2036	336.349.248,73	2.062.676.554,08	-1.726.327.305,35	0,00
2037	331.803.555,41	2.138.845.126,84	-1.807.041.571,43	0,00
2038	327.031.933,28	2.088.006.852,21	-1.760.974.918,93	0,00
2039	321.801.806,11	2.159.073.013,83	-1.837.271.207,72	0,00
2040	316.225.513,20	2.153.942.395,14	-1.837.716.881,94	0,00
2041	310.388.986,09	2.112.717.527,00	-1.802.328.540,91	0,00
2042	304.046.660,39	2.198.445.604,69	-1.894.398.944,30	0,00
2043	297.381.652,73	2.201.129.685,00	-1.903.748.032,27	0,00
2044	290.214.489,01	2.289.254.378,94	-1.999.039.889,93	0,00
2045	282.734.213,36	2.293.350.279,97	-2.010.616.066,61	0,00
2046	275.029.481,71	2.253.744.451,14	-1.978.714.969,43	0,00
2047	267.018.862,53	2.266.116.995,00	-1.999.098.132,47	0,00
2048	258.707.447,31	2.285.245.144,01	-2.026.537.696,70	0,00
2049	250.232.132,42	2.241.683.901,41	-1.991.451.768,99	0,00
2050	241.652.687,20	2.176.910.384,10	-1.935.257.696,90	0,00
2051	232.887.487,43	2.165.647.061,94	-1.932.759.574,51	0,00
2052	223.994.544,57	2.133.182.506,55	-1.909.187.961,98	0,00
2053	215.090.226,74	2.048.478.415,94	-1.833.388.189,20	0,00
2054	206.191.783,34	1.963.731.307,02	-1.757.539.523,68	0,00
2055	197.315.068,86	1.879.191.108,20	-1.681.876.039,34	0,00
2056	188.475.220,97	1.795.002.078,94	-1.606.526.857,97	0,00
2057	179.687.138,33	1.711.306.107,87	-1.531.618.969,54	0,00
2058	170.965.333,82	1.628.241.380,55	-1.457.276.046,73	0,00
2059	162.324.150,68	1.545.944.220,44	-1.383.620.069,76	0,00
2060	153.777.681,81	1.464.549.388,92	-1.310.771.707,11	0,00
2061	145.340.556,04	1.384.195.828,28	-1.238.855.272,24	0,00
2062	137.027.752,42	1.305.026.247,69	-1.167.998.495,27	0,00
2063	128.853.381,29	1.227.175.084,37	-1.098.321.703,08	0,00
2064	120.831.347,19	1.150.774.688,51	-1.029.943.341,32	0,00
2065	112.975.387,48	1.075.956.021,54	-962.980.634,06	0,00
2066	105.299.040,85	1.002.847.964,11	-897.548.923,26	0,00
2067	97.814.636,53	931.567.945,80	-833.753.309,27	0,00
2068	90.534.090,62	862.229.492,04	-771.695.401,42	0,00
2069	83.469.159,28	794.944.450,05	-711.475.290,77	0,00
2070	76.631.789,04	729.826.614,76	-653.194.825,72	0,00
2071	70.034.510,55	666.995.365,43	-596.960.854,88	0,00
2072	63.690.715,72	606.578.215,90	-542.887.500,18	0,00

ANO	RECEITAS PREVIDENCIÁRIAS (a)	DESPESAS PREVIDENCIÁRIAS (b)	RESULTADO PREVIDENCIÁRIO ANUAL (c) = (a-b)	SALDO FINANCEIRO DO EXERCÍCIO
2073	57.613.823,71	548.703.061,42	-491.089.237,71	0,00
2074	51.817.214,59	493.497.299,36	-441.680.084,77	0,00
2075	46.313.892,26	441.084.695,17	-394.770.802,91	0,00
2076	41.115.635,11	391.577.506,37	-350.461.871,26	0,00
2077	36.232.493,25	345.071.418,80	-308.838.925,55	0,00
2078	31.672.812,39	301.645.824,74	-269.973.012,35	0,00
2079	27.443.274,72	261.364.541,32	-233.921.266,60	0,00
2080	23.548.948,69	224.275.768,12	-200.726.819,43	0,00
2081	19.993.172,50	190.411.165,26	-170.417.992,76	0,00
2082	16.777.046,43	159.781.381,59	-143.004.335,16	0,00
2083	13.899.187,28	132.373.192,84	-118.474.005,56	0,00
2084	11.355.364,95	108.146.315,59	-96.790.950,64	0,00
2085	9.137.861,07	87.027.251,77	-77.889.390,70	0,00
2086	7.234.571,79	68.900.753,59	-61.666.181,80	0,00
2087	5.628.254,32	53.602.424,25	-47.974.169,93	0,00
2088	4.297.083,12	40.924.614,84	-36.627.531,72	0,00
2089	3.215.617,45	30.624.921,48	-27.409.304,03	0,00
2090	2.355.378,89	22.432.191,76	-20.076.812,87	0,00
2091	1.686.110,39	16.058.228,13	-14.372.117,74	0,00
2092	1.177.397,59	11.213.319,06	-10.035.921,47	0,00
2093	800.266,40	7.621.607,37	-6.821.340,97	0,00
2094	528.138,41	5.029.929,95	-4.501.791,54	0,00
2095	337.411,71	3.213.469,40	-2.876.057,69	0,00
2096	207.797,11	1.979.043,68	-1.771.246,57	0,00
2097	122.687,53	1.168.464,93	-1.045.777,40	0,00
2098	68.995,33	657.106,62	-588.111,29	0,00

Anexo 17.2. Detalhamento da Projeção de Despesas Previdenciárias dos Militares:

Ano-Base: 2023 Data-Base: 31/12/2022

Ano	Aposentadorias Concedidas	Pensões Concedidas	Aposentadorias a Conceder	Pensões a Conceder	Auxílios a Conceder	Total das Despesas
2023	1.675.242.203,50	309.737.541,50	70.620.156,29	2.161.816,15	0,00	2.057.761.717,44
2024	1.657.283.532,58	298.672.399,35	101.622.996,39	4.522.435,86	0,00	2.062.101.364,18
2025	1.637.999.025,13	287.379.729,69	156.620.009,95	7.091.963,23	0,00	2.089.090.728,00
2026	1.617.110.896,17	276.162.718,71	184.856.200,76	9.877.834,02	0,00	2.088.007.649,66
2027	1.594.402.097,14	265.364.889,12	224.042.301,12	12.889.633,27	0,00	2.096.698.920,65
2028	1.569.723.593,53	254.483.748,18	271.600.982,42	16.135.741,58	0,00	2.111.944.065,71
2029	1.542.983.318,66	243.716.265,20	336.861.690,18	19.623.093,28	0,00	2.143.184.367,32
2030	1.514.130.749,28	233.083.445,29	350.046.763,49	23.356.284,50	0,00	2.120.617.242,56
2031	1.483.144.164,26	222.438.851,38	350.481.228,30	27.340.792,04	0,00	2.083.405.035,98
2032	1.450.021.037,81	212.253.119,40	357.402.627,53	31.581.157,51	0,00	2.051.257.942,25
2033	1.414.774.814,75	202.046.249,42	401.176.609,22	36.080.023,61	0,00	2.054.077.697,00
2034	1.377.430.691,21	192.496.065,23	461.391.447,57	40.835.220,78	0,00	2.072.153.424,79
2035	1.338.026.205,94	182.807.724,84	530.749.695,51	45.841.299,44	0,00	2.097.424.925,73
2036	1.296.611.048,04	173.326.465,24	541.650.178,45	51.088.862,35	0,00	2.062.676.554,08
2037	1.253.249.392,94	163.925.638,31	665.100.912,02	56.569.183,57	0,00	2.138.845.126,84
2038	1.208.025.750,29	154.953.241,45	662.764.497,16	62.263.363,31	0,00	2.088.006.852,21
2039	1.161.046.763,36	146.417.308,83	783.452.887,43	68.156.054,21	0,00	2.159.073.013,83
2040	1.112.445.479,69	138.051.273,33	829.222.518,28	74.223.123,84	0,00	2.153.942.395,14
2041	1.062.383.572,33	129.976.611,18	839.921.250,87	80.436.092,62	0,00	2.112.717.527,00
2042	1.011.049.574,88	122.119.384,70	978.511.481,18	86.765.163,93	0,00	2.198.445.604,69
2043	958.658.667,90	114.675.253,70	1.034.629.226,62	93.166.536,78	0,00	2.201.129.685,00
2044	905.455.479,06	107.390.484,61	1.176.809.130,50	99.599.284,77	0,00	2.289.254.378,94
2045	851.713.775,99	100.442.994,47	1.235.183.802,51	106.009.707,00	0,00	2.293.350.279,97

Ano	Aposentadorias Concedidas	Pensões Concedidas	Aposentadorias a Conceder	Pensões a Conceder	Auxílios a Conceder	Total das Despesas
2046	797.726.782,31	93.747.096,05	1.249.924.481,16	112.346.091,62	0,00	2.253.744.451,14
2047	743.797.875,68	87.305.072,10	1.316.457.367,55	118.556.679,67	0,00	2.266.116.995,00
2048	690.241.769,13	81.119.708,70	1.389.300.309,49	124.583.356,69	0,00	2.285.245.144,01
2049	637.366.769,82	75.194.775,94	1.398.758.044,97	130.364.310,68	0,00	2.241.683.901,41
2050	585.476.052,93	69.533.948,51	1.386.058.434,87	135.841.947,79	0,00	2.176.910.384,10
2051	534.861.567,77	64.139.673,78	1.425.684.982,44	140.960.837,95	0,00	2.165.647.061,94
2052	485.796.396,18	59.012.758,77	1.442.715.087,65	145.658.263,95	0,00	2.133.182.506,55
2053	438.529.632,16	54.152.353,08	1.405.921.730,26	149.874.700,44	0,00	2.048.478.415,94
2054	393.283.074,26	49.556.753,32	1.367.333.603,49	153.557.875,95	0,00	1.963.731.307,02
2055	350.250.248,71	45.223.332,12	1.327.060.128,33	156.657.399,04	0,00	1.879.191.108,20
2056	309.600.208,40	41.148.355,06	1.285.127.284,48	159.126.231,00	0,00	1.795.002.078,94
2057	271.477.867,16	37.326.914,03	1.241.580.542,02	160.920.784,66	0,00	1.711.306.107,87
2058	236.002.476,43	33.753.459,73	1.196.481.684,48	162.003.759,91	0,00	1.628.241.380,55
2059	203.265.593,80	30.422.256,58	1.149.912.518,18	162.343.851,88	0,00	1.545.944.220,44
2060	173.330.615,37	27.327.714,65	1.101.974.480,82	161.916.578,08	0,00	1.464.549.388,92
2061	146.231.389,32	24.463.806,83	1.052.799.394,71	160.701.237,42	0,00	1.384.195.828,28
2062	121.968.567,76	21.823.508,32	1.002.553.223,58	158.680.948,03	0,00	1.305.026.247,69
2063	100.504.772,74	19.398.962,99	951.421.685,22	155.849.663,42	0,00	1.227.175.084,37
2064	81.763.690,80	17.182.268,90	899.617.568,68	152.211.160,13	0,00	1.150.774.688,51
2065	65.630.944,18	15.165.628,42	847.378.025,43	147.781.423,51	0,00	1.075.956.021,54
2066	51.953.119,66	13.340.657,12	794.964.449,08	142.589.738,25	0,00	1.002.847.964,11
2067	40.539.637,00	11.697.570,54	742.644.791,07	136.685.947,19	0,00	931.567.945,80
2068	31.171.695,29	10.225.648,58	690.693.664,77	130.138.483,40	0,00	862.229.492,04
2069	23.611.923,21	8.914.078,09	639.384.423,78	123.034.024,97	0,00	794.944.450,05
2070	17.614.415,38	7.751.720,86	588.986.914,59	115.473.563,93	0,00	729.826.614,76
2071	12.937.437,57	6.726.598,12	539.762.678,69	107.568.651,05	0,00	666.995.365,43
2072	9.356.644,97	5.825.871,27	491.958.599,45	99.437.100,21	0,00	606.578.215,90
2073	6.667.395,61	5.036.721,27	445.799.585,87	91.199.358,67	0,00	548.703.061,42
2074	4.686.878,46	4.346.987,81	401.492.367,58	82.971.065,51	0,00	493.497.299,36
2075	3.258.945,37	3.745.651,41	359.219.824,46	74.860.273,93	0,00	441.084.695,17
2076	2.250.650,89	3.222.155,81	319.141.036,85	66.963.662,82	0,00	391.577.506,37
2077	1.550.691,57	2.766.654,36	281.389.016,33	59.365.056,54	0,00	345.071.418,80
2078	1.069.682,04	2.370.799,04	246.070.355,17	52.134.988,49	0,00	301.645.824,74
2079	739.547,27	2.027.353,50	213.267.138,98	45.330.501,57	0,00	261.364.541,32
2080	511.957,67	1.729.563,22	183.038.581,04	38.995.666,19	0,00	224.275.768,12
2081	354.911,28	1.471.379,79	155.422.012,96	33.162.861,23	0,00	190.411.165,26
2082	246.368,26	1.247.530,67	130.433.802,62	27.853.680,04	0,00	159.781.381,59
2083	171.208,52	1.053.762,78	108.068.455,09	23.079.766,45	0,00	132.373.192,84
2084	119.032,07	886.765,41	88.296.530,27	18.843.987,84	0,00	108.146.315,59
2085	82.789,66	743.820,99	71.059.889,84	15.140.751,28	0,00	87.027.251,77
2086	57.636,82	622.387,67	56.264.916,37	11.955.812,73	0,00	68.900.753,59
2087	39.995,42	519.791,13	43.777.928,97	9.264.708,73	0,00	53.602.424,25
2088	27.536,44	433.023,18	33.429.554,68	7.034.500,54	0,00	40.924.614,84
2089	18.866,13	359.137,75	25.021.652,13	5.225.265,47	0,00	30.624.921,48
2090	12.959,51	295.900,62	18.332.346,46	3.790.985,17	0,00	22.432.191,76
2091	8.952,37	241.842,73	13.126.207,59	2.681.225,44	0,00	16.058.228,13
2092	6.174,18	195.846,62	9.167.398,60	1.843.899,66	0,00	11.213.319,06
2093	4.198,42	156.908,08	6.231.492,56	1.229.008,31	0,00	7.621.607,37
2094	2.755,68	124.169,33	4.111.766,10	791.238,84	0,00	5.029.929,95
2095	1.694,54	96.968,23	2.624.521,76	490.284,87	0,00	3.213.469,40
2096	933,34	74.697,42	1.612.802,79	290.610,13	0,00	1.979.043,68
2097	430,78	56.740,81	947.930,63	163.362,71	0,00	1.168.464,93
2098	149,19	42.444,87	528.364,30	86.148,26	0,00	657.106,62

Anexo 17.3. Detalhamento da Projeção de Receitas do Plano Vigente dos Militares:

Ano-Base: 2023 Data-Base: 31/12/2022

Ano	Patronais	Ativos	Beneficiários	Compensação	Rec Financ	Total
2023	0,00	150.143.122,42	216.064.971,60	0,00	0,00	366.208.094,02
2024	0,00	148.953.563,58	216.520.646,66	0,00	0,00	365.474.210,24
2025	0,00	145.134.580,24	219.354.536,19	0,00	0,00	364.489.116,43
2026	0,00	144.060.734,04	219.240.808,62	0,00	0,00	363.301.542,66
2027	0,00	141.746.328,91	220.153.392,34	0,00	0,00	361.899.721,25
2028	0,00	138.440.161,62	221.754.129,16	0,00	0,00	360.194.290,78
2029	0,00	133.122.622,23	225.034.365,30	0,00	0,00	358.156.987,53
2030	0,00	133.212.217,81	222.664.819,92	0,00	0,00	355.877.037,73
2031	0,00	134.597.647,26	218.757.534,74	0,00	0,00	353.355.182,00
2032	0,00	135.240.144,35	215.382.072,52	0,00	0,00	350.622.216,87
2033	0,00	131.874.160,10	215.678.160,53	0,00	0,00	347.552.320,63
2034	0,00	126.603.568,91	217.576.111,00	0,00	0,00	344.179.679,91
2035	0,00	120.168.321,80	220.229.602,26	0,00	0,00	340.397.924,06
2036	0,00	119.768.210,65	216.581.038,08	0,00	0,00	336.349.248,73
2037	0,00	107.224.817,05	224.578.738,36	0,00	0,00	331.803.555,41
2038	0,00	107.791.195,63	219.240.737,65	0,00	0,00	327.031.933,28
2039	0,00	95.099.141,68	226.702.664,43	0,00	0,00	321.801.806,11
2040	0,00	90.061.561,43	226.163.951,77	0,00	0,00	316.225.513,20
2041	0,00	88.553.645,34	221.835.340,75	0,00	0,00	310.388.986,09
2042	0,00	73.209.886,90	230.836.773,49	0,00	0,00	304.046.660,39
2043	0,00	66.263.026,06	231.118.626,67	0,00	0,00	297.381.652,73
2044	0,00	49.842.770,99	240.371.718,02	0,00	0,00	290.214.489,01
2045	0,00	41.932.433,75	240.801.779,61	0,00	0,00	282.734.213,36
2046	0,00	38.386.326,50	236.643.155,21	0,00	0,00	275.029.481,71
2047	0,00	29.076.590,71	237.942.271,82	0,00	0,00	267.018.862,53
2048	0,00	18.756.709,93	239.950.737,38	0,00	0,00	258.707.447,31
2049	0,00	14.855.329,18	235.376.803,24	0,00	0,00	250.232.132,42
2050	0,00	13.077.097,22	228.575.589,98	0,00	0,00	241.652.687,20
2051	0,00	5.494.537,26	227.392.950,17	0,00	0,00	232.887.487,43
2052	0,00	10.373,46	223.984.171,11	0,00	0,00	223.994.544,57
2053	0,00	0,00	215.090.226,74	0,00	0,00	215.090.226,74
2054	0,00	0,00	206.191.783,34	0,00	0,00	206.191.783,34
2055	0,00	0,00	197.315.068,86	0,00	0,00	197.315.068,86
2056	0,00	0,00	188.475.220,97	0,00	0,00	188.475.220,97
2057	0,00	0,00	179.687.138,33	0,00	0,00	179.687.138,33
2058	0,00	0,00	170.965.333,82	0,00	0,00	170.965.333,82
2059	0,00	0,00	162.324.150,68	0,00	0,00	162.324.150,68
2060	0,00	0,00	153.777.681,81	0,00	0,00	153.777.681,81
2061	0,00	0,00	145.340.556,04	0,00	0,00	145.340.556,04
2062	0,00	0,00	137.027.752,42	0,00	0,00	137.027.752,42
2063	0,00	0,00	128.853.381,29	0,00	0,00	128.853.381,29
2064	0,00	0,00	120.831.347,19	0,00	0,00	120.831.347,19
2065	0,00	0,00	112.975.387,48	0,00	0,00	112.975.387,48
2066	0,00	0,00	105.299.040,85	0,00	0,00	105.299.040,85
2067	0,00	0,00	97.814.636,53	0,00	0,00	97.814.636,53
2068	0,00	0,00	90.534.090,62	0,00	0,00	90.534.090,62
2069	0,00	0,00	83.469.159,28	0,00	0,00	83.469.159,28
2070	0,00	0,00	76.631.789,04	0,00	0,00	76.631.789,04
2071	0,00	0,00	70.034.510,55	0,00	0,00	70.034.510,55
2072	0,00	0,00	63.690.715,72	0,00	0,00	63.690.715,72

Ano	Patronais	Ativos	Beneficiários	Compensação	Rec Financ	Total
2073	0,00	0,00	57.613.823,71	0,00	0,00	57.613.823,71
2074	0,00	0,00	51.817.214,59	0,00	0,00	51.817.214,59
2075	0,00	0,00	46.313.892,26	0,00	0,00	46.313.892,26
2076	0,00	0,00	41.115.635,11	0,00	0,00	41.115.635,11
2077	0,00	0,00	36.232.493,25	0,00	0,00	36.232.493,25
2078	0,00	0,00	31.672.812,39	0,00	0,00	31.672.812,39
2079	0,00	0,00	27.443.274,72	0,00	0,00	27.443.274,72
2080	0,00	0,00	23.548.948,69	0,00	0,00	23.548.948,69
2081	0,00	0,00	19.993.172,50	0,00	0,00	19.993.172,50
2082	0,00	0,00	16.777.046,43	0,00	0,00	16.777.046,43
2083	0,00	0,00	13.899.187,28	0,00	0,00	13.899.187,28
2084	0,00	0,00	11.355.364,95	0,00	0,00	11.355.364,95
2085	0,00	0,00	9.137.861,07	0,00	0,00	9.137.861,07
2086	0,00	0,00	7.234.571,79	0,00	0,00	7.234.571,79
2087	0,00	0,00	5.628.254,32	0,00	0,00	5.628.254,32
2088	0,00	0,00	4.297.083,12	0,00	0,00	4.297.083,12
2089	0,00	0,00	3.215.617,45	0,00	0,00	3.215.617,45
2090	0,00	0,00	2.355.378,89	0,00	0,00	2.355.378,89
2091	0,00	0,00	1.686.110,39	0,00	0,00	1.686.110,39
2092	0,00	0,00	1.177.397,59	0,00	0,00	1.177.397,59
2093	0,00	0,00	800.266,40	0,00	0,00	800.266,40
2094	0,00	0,00	528.138,41	0,00	0,00	528.138,41
2095	0,00	0,00	337.411,71	0,00	0,00	337.411,71
2096	0,00	0,00	207.797,11	0,00	0,00	207.797,11
2097	0,00	0,00	122.687,53	0,00	0,00	122.687,53
2098	0,00	0,00	68.995,33	0,00	0,00	68.995,33

ANEXO 18 - FLUXOS ATUARIAIS ANUAIS DE RECEITAS E DESPESAS CIVIL+MILITAR

Anexo 18.1. Projeções Considerando o Plano de Custeio Vigente Civil+Militar:

Ano-Base: 2023 Data-Base: 31/12/2022

ANO	RECEITAS PREVIDENCIÁRIAS (a)	DESPESAS PREVIDENCIÁRIAS (b)	RESULTADO PREVIDENCIÁRIO ANUAL (c) = (a-b)	SALDO FINANCEIRO DO EXERCÍCIO
2023	3.949.330.703,07	10.001.192.583,21	-6.051.861.880,14	0,00
2024	3.925.059.944,90	9.907.084.633,92	-5.982.024.689,02	0,00
2025	3.878.885.032,18	9.902.959.364,35	-6.024.074.332,17	0,00
2026	3.824.209.952,58	9.880.463.360,58	-6.056.253.408,00	0,00
2027	3.762.191.862,77	9.867.123.016,99	-6.104.931.154,22	0,00
2028	3.703.667.553,90	9.816.534.893,11	-6.112.867.339,21	0,00
2029	3.633.624.276,65	9.794.990.474,80	-6.161.366.198,15	0,00
2030	3.564.685.025,31	9.689.171.955,13	-6.124.486.929,82	0,00
2031	3.489.275.203,76	9.565.970.545,15	-6.076.695.341,39	0,00
2032	3.403.957.092,66	9.459.022.338,63	-6.055.065.245,97	0,00
2033	3.309.748.514,58	9.393.701.401,83	-6.083.952.887,25	0,00
2034	3.223.174.480,78	9.295.059.254,42	-6.071.884.773,64	0,00
2035	3.123.279.508,52	9.235.806.822,69	-6.112.527.314,17	0,00
2036	3.023.495.343,02	9.095.130.806,57	-6.071.635.463,55	0,00
2037	2.919.585.632,64	9.061.100.526,87	-6.141.514.894,23	0,00
2038	2.792.924.946,58	8.959.963.374,86	-6.167.038.428,28	0,00
2039	2.662.504.485,67	8.975.693.818,88	-6.313.189.333,21	0,00
2040	2.530.595.990,79	8.902.883.832,42	-6.372.287.841,63	0,00
2041	2.399.775.003,25	8.790.227.282,55	-6.390.452.279,30	0,00
2042	2.270.866.909,93	8.774.469.272,84	-6.503.602.362,91	0,00
2043	2.145.718.175,38	8.656.450.482,00	-6.510.732.306,62	0,00
2044	2.020.928.178,66	8.618.977.748,56	-6.598.049.569,90	0,00
2045	1.909.253.056,81	8.460.811.710,48	-6.551.558.653,67	0,00
2046	1.793.849.037,23	8.276.329.560,10	-6.482.480.522,87	0,00
2047	1.678.561.549,52	8.148.442.601,87	-6.469.881.052,35	0,00
2048	1.576.752.185,93	7.981.868.257,15	-6.405.116.071,22	0,00
2049	1.486.596.111,33	7.722.649.249,59	-6.236.053.138,26	0,00
2050	1.399.882.942,11	7.438.872.693,35	-6.038.989.751,24	0,00
2051	1.319.681.123,90	7.196.808.458,22	-5.877.127.334,32	0,00
2052	1.240.914.933,03	6.940.794.605,28	-5.699.879.672,25	0,00
2053	1.170.133.935,53	6.616.596.655,90	-5.446.462.720,37	0,00
2054	1.101.783.594,20	6.294.416.744,44	-5.192.633.150,24	0,00
2055	1.037.166.017,43	5.972.354.046,46	-4.935.188.029,03	0,00
2056	974.431.231,04	5.656.084.638,41	-4.681.653.407,37	0,00
2057	915.404.655,55	5.341.029.164,52	-4.425.624.508,97	0,00
2058	858.136.968,57	5.033.078.657,03	-4.174.941.688,46	0,00
2059	803.414.575,53	4.730.311.805,16	-3.926.897.229,63	0,00
2060	750.493.981,20	4.435.367.333,40	-3.684.873.352,20	0,00
2061	699.512.703,69	4.148.204.534,42	-3.448.691.830,73	0,00
2062	650.504.878,98	3.869.061.304,96	-3.218.556.425,98	0,00
2063	603.326.962,31	3.598.690.486,49	-2.995.363.524,18	0,00
2064	557.890.072,61	3.337.661.218,66	-2.779.771.146,05	0,00
2065	514.369.089,35	3.085.728.271,17	-2.571.359.181,82	0,00
2066	472.663.569,70	2.843.423.338,60	-2.370.759.768,90	0,00
2067	432.770.447,99	2.610.935.498,04	-2.178.165.050,05	0,00
2068	394.734.528,72	2.388.285.907,99	-1.993.551.379,27	0,00
2069	358.531.850,70	2.175.683.959,81	-1.817.152.109,11	0,00
2070	324.171.027,30	1.973.231.526,64	-1.649.060.499,34	0,00
2071	291.661.915,73	1.781.039.074,66	-1.489.377.158,93	0,00
2072	261.016.718,79	1.599.232.367,81	-1.338.215.649,02	0,00

ANO	RECEITAS PREVIDENCIÁRIAS (a)	DESPESAS PREVIDENCIÁRIAS (b)	RESULTADO PREVIDENCIÁRIO ANUAL (c) = (a-b)	SALDO FINANCEIRO DO EXERCÍCIO
2073	232.248.919,26	1.427.943.609,17	-1.195.694.689,91	0,00
2074	205.372.221,15	1.267.305.693,82	-1.061.933.472,67	0,00
2075	180.397.405,88	1.117.435.360,58	-937.037.954,70	0,00
2076	157.328.452,58	978.410.681,35	-821.082.228,77	0,00
2077	136.159.137,58	850.251.426,52	-714.092.288,94	0,00
2078	116.870.963,50	732.909.105,97	-616.038.142,47	0,00
2079	99.432.576,44	626.264.642,89	-526.832.066,45	0,00
2080	83.798.932,64	530.123.760,62	-446.324.827,98	0,00
2081	69.910.330,73	444.212.046,06	-374.301.715,33	0,00
2082	57.692.958,18	368.175.217,04	-310.482.258,86	0,00
2083	47.060.143,04	301.583.147,34	-254.523.004,30	0,00
2084	37.912.878,47	243.930.877,92	-206.017.999,45	0,00
2085	30.141.523,04	194.643.725,15	-164.502.202,11	0,00
2086	23.627.516,03	153.081.523,99	-129.454.007,96	0,00
2087	18.244.853,27	118.542.346,80	-100.297.493,53	0,00
2088	13.862.887,27	90.279.818,33	-76.416.931,06	0,00
2089	10.351.237,45	67.531.055,24	-57.179.817,79	0,00
2090	7.583.563,95	49.538.637,32	-41.955.073,37	0,00
2091	5.440.690,06	35.571.238,10	-30.130.548,04	0,00
2092	3.813.796,74	24.947.107,91	-21.133.311,17	0,00
2093	2.605.586,76	17.047.142,51	-14.441.555,75	0,00
2094	1.730.185,24	11.318.978,27	-9.588.793,03	0,00
2095	1.113.171,25	7.279.876,93	-6.166.705,68	0,00
2096	691.072,72	4.516.467,38	-3.825.394,66	0,00
2097	411.617,22	2.687.589,96	-2.275.972,74	0,00
2098	233.566,66	1.523.398,94	-1.289.832,28	0,00

Anexo 18.2. Detalhamento da Projeção de Despesas Previdenciárias Civil+Militar:

Ano-Base: 2023 Data-Base: 31/12/2022

Ano	Aposentadorias Concedidas	Pensões Concedidas	Aposentadorias a Conceder	Pensões a Conceder	Auxílios a Conceder	Total das Despesas
2023	7.604.924.340,33	1.345.512.190,98	1.034.466.977,49	16.289.074,41	0,00	10.001.192.583,21
2024	7.475.188.603,39	1.283.578.188,78	1.114.510.827,22	33.807.014,53	0,00	9.907.084.633,92
2025	7.334.921.769,52	1.222.173.168,50	1.293.386.756,66	52.477.669,67	0,00	9.902.959.364,35
2026	7.181.782.931,70	1.161.342.457,18	1.465.127.666,67	72.210.305,03	0,00	9.880.463.360,58
2027	7.014.656.446,95	1.102.476.359,11	1.657.098.466,87	92.891.744,06	0,00	9.867.123.016,99
2028	6.833.523.551,28	1.044.159.978,69	1.824.446.319,46	114.405.043,68	0,00	9.816.534.893,11
2029	6.639.134.251,10	987.569.033,10	2.031.686.943,50	136.600.247,10	0,00	9.794.990.474,80
2030	6.432.674.494,87	932.539.225,97	2.164.621.427,94	159.336.806,35	0,00	9.689.171.955,13
2031	6.215.526.657,01	878.664.669,47	2.289.320.551,11	182.458.667,56	0,00	9.565.970.545,15
2032	5.989.132.810,22	827.068.533,83	2.437.001.760,35	205.819.234,23	0,00	9.459.022.338,63
2033	5.754.921.220,87	776.542.279,56	2.632.966.721,07	229.271.180,33	0,00	9.393.701.401,83
2034	5.514.273.252,46	728.471.309,40	2.799.624.605,34	252.690.087,22	0,00	9.295.059.254,42
2035	5.268.497.999,44	681.757.902,29	3.009.610.532,11	275.940.388,85	0,00	9.235.806.822,69
2036	5.018.827.583,31	636.409.304,53	3.141.000.552,24	298.893.366,49	0,00	9.095.130.806,57
2037	4.766.433.840,49	593.015.036,20	3.380.226.586,70	321.425.063,48	0,00	9.061.100.526,87
2038	4.512.449.742,88	551.861.781,19	3.552.279.880,23	343.371.970,56	0,00	8.959.963.374,86
2039	4.257.987.141,50	512.520.200,97	3.840.573.014,63	364.613.461,78	0,00	8.975.693.818,88
2040	4.004.131.933,31	475.176.669,08	4.038.555.516,17	385.019.713,86	0,00	8.902.883.832,42
2041	3.751.958.219,93	439.864.301,07	4.193.903.223,13	404.501.538,42	0,00	8.790.227.282,55
2042	3.502.529.085,79	406.264.682,39	4.442.757.869,11	422.917.635,55	0,00	8.774.469.272,84
2043	3.256.887.754,95	374.674.330,06	4.584.726.243,92	440.162.153,07	0,00	8.656.450.482,00
2044	3.016.057.132,74	344.718.675,00	4.802.071.363,91	456.130.576,91	0,00	8.618.977.748,56
2045	2.781.036.377,31	316.568.511,50	4.892.450.435,73	470.756.385,94	0,00	8.460.811.710,48

Ano	Aposentadorias Concedidas	Pensões Concedidas	Aposentadorias a Conceder	Pensões a Conceder	Auxílios a Conceder	Total das Despesas
2046	2.552.779.089,34	290.082.837,18	4.949.537.002,72	483.930.630,86	0,00	8.276.329.560,10
2047	2.332.183.409,04	265.220.677,58	5.055.464.417,74	495.574.097,51	0,00	8.148.442.601,87
2048	2.120.081.910,61	241.938.157,28	5.114.234.328,90	505.613.860,36	0,00	7.981.868.257,15
2049	1.917.218.217,16	220.189.755,19	5.071.234.059,37	514.007.217,87	0,00	7.722.649.249,59
2050	1.724.247.123,30	199.927.908,56	4.994.006.976,42	520.690.685,07	0,00	7.438.872.693,35
2051	1.541.728.969,89	181.101.758,70	4.948.362.332,93	525.615.396,70	0,00	7.196.808.458,22
2052	1.370.114.277,67	163.655.763,53	4.878.304.463,76	528.720.100,32	0,00	6.940.794.605,28
2053	1.209.732.550,54	147.532.031,46	4.729.367.148,23	529.964.925,67	0,00	6.616.596.655,90
2054	1.060.789.205,24	132.671.460,00	4.571.655.725,87	529.300.353,33	0,00	6.294.416.744,44
2055	923.366.378,94	119.014.012,31	4.403.274.672,00	526.698.983,21	0,00	5.972.354.046,46
2056	797.436.335,77	106.496.938,94	4.230.019.318,99	522.132.044,71	0,00	5.656.084.638,41
2057	682.875.045,99	95.055.283,48	4.047.500.784,27	515.598.050,78	0,00	5.341.029.164,52
2058	579.473.083,89	84.625.042,60	3.861.879.801,53	507.100.729,01	0,00	5.033.078.657,03
2059	486.945.151,43	75.145.721,10	3.671.552.079,22	496.668.853,41	0,00	4.730.311.805,16
2060	404.923.904,43	66.556.467,01	3.479.538.358,57	484.348.603,39	0,00	4.435.367.333,40
2061	332.955.321,15	58.795.195,57	3.286.244.312,82	470.209.704,88	0,00	4.148.204.534,42
2062	270.512.694,50	51.802.436,27	3.092.408.561,58	454.337.612,61	0,00	3.869.061.304,96
2063	216.996.132,06	45.521.975,50	2.899.329.074,96	436.843.303,97	0,00	3.598.690.486,49
2064	171.740.455,87	39.901.097,29	2.708.157.325,65	417.862.339,85	0,00	3.337.661.218,66
2065	134.024.481,11	34.890.427,18	2.519.258.265,50	397.555.097,38	0,00	3.085.728.271,17
2066	103.078.941,83	30.442.476,53	2.333.797.825,01	376.104.095,23	0,00	2.843.423.338,60
2067	78.101.879,72	26.510.332,11	2.152.607.399,67	353.715.886,54	0,00	2.610.935.498,04
2068	58.288.870,24	23.047.901,83	1.976.333.338,89	330.615.797,03	0,00	2.388.285.907,99
2069	42.854.917,42	20.010.527,80	1.805.774.578,04	307.043.936,55	0,00	2.175.683.959,81
2070	31.053.378,16	17.354.779,33	1.641.575.602,89	283.247.766,26	0,00	1.973.231.526,64
2071	22.199.597,98	15.038.062,80	1.484.325.833,49	259.475.580,39	0,00	1.781.039.074,66
2072	15.686.401,53	13.018.917,24	1.334.552.294,01	235.974.755,03	0,00	1.599.232.367,81
2073	10.985.434,50	11.258.729,89	1.192.713.612,72	212.985.832,06	0,00	1.427.943.609,17
2074	7.651.430,27	9.723.785,79	1.059.198.299,57	190.732.178,19	0,00	1.267.305.693,82
2075	5.325.336,92	8.385.571,69	934.312.301,16	169.412.150,81	0,00	1.117.435.360,58
2076	3.723.238,65	7.218.799,32	818.271.878,42	149.196.764,96	0,00	978.410.681,35
2077	2.626.459,39	6.200.851,26	711.198.064,12	130.226.051,75	0,00	850.251.426,52
2078	1.872.292,58	5.312.529,80	613.118.988,64	112.605.294,95	0,00	732.909.105,97
2079	1.344.795,36	4.537.825,29	523.974.680,37	96.407.341,87	0,00	626.264.642,89
2080	967.771,54	3.862.593,45	443.617.748,55	81.675.647,08	0,00	530.123.760,62
2081	695.015,56	3.274.494,38	371.817.346,37	68.425.189,75	0,00	444.212.046,06
2082	496.793,30	2.762.977,72	308.270.977,71	56.644.468,31	0,00	368.175.217,04
2083	352.755,45	2.319.527,70	252.613.099,40	46.297.764,79	0,00	301.583.147,34
2084	248.447,27	1.937.176,65	204.418.829,86	37.326.424,14	0,00	243.930.877,92
2085	173.462,66	1.609.621,34	163.206.053,53	29.654.587,62	0,00	194.643.725,15
2086	119.983,33	1.330.897,70	128.439.769,14	23.190.873,82	0,00	153.081.523,99
2087	82.078,21	1.095.174,04	99.535.746,72	17.829.347,83	0,00	118.542.346,80
2088	55.510,56	896.414,50	75.874.059,87	13.453.833,40	0,00	90.279.818,33
2089	37.197,00	728.875,36	56.819.370,41	9.945.612,47	0,00	67.531.055,24
2090	24.810,55	587.854,90	41.737.788,49	7.188.183,38	0,00	49.538.637,32
2091	16.513,34	469.622,12	30.017.452,21	5.067.650,43	0,00	35.571.238,10
2092	10.893,04	370.954,46	21.089.525,70	3.475.734,71	0,00	24.947.107,91
2093	7.033,09	289.118,98	14.439.140,57	2.311.849,87	0,00	17.047.142,51
2094	4.361,12	221.783,65	9.607.221,50	1.485.612,00	0,00	11.318.978,27
2095	2.533,18	166.978,73	6.191.798,86	918.566,16	0,00	7.279.876,93
2096	1.331,78	123.068,72	3.848.671,66	543.395,22	0,00	4.516.467,38
2097	593,09	88.612,82	2.293.422,12	304.961,93	0,00	2.687.589,96
2098	197,67	62.206,84	1.300.332,49	160.661,94	0,00	1.523.398,94

Anexo 18.3. Detalhamento da Projeção de Receitas do Plano Vigente Civil+Militar:

Ano-Base: 2023 Data-Base: 31/12/2022

Ano	Patronais	Ativos	Beneficiários	Compensação	Rec Financ	Total
2023	1.323.562.379,90	811.924.315,41	1.178.369.533,72	635.474.474,04	0,00	3.949.330.703,07
2024	1.321.248.109,44	809.577.617,34	1.166.635.556,36	627.598.661,76	0,00	3.925.059.944,90
2025	1.295.660.437,68	792.964.800,64	1.165.150.305,76	625.109.488,10	0,00	3.878.885.032,18
2026	1.263.060.397,47	775.590.935,36	1.162.162.167,19	623.396.452,56	0,00	3.824.209.952,58
2027	1.225.692.751,78	754.592.703,44	1.160.272.481,37	621.633.926,18	0,00	3.762.191.862,77
2028	1.196.762.575,36	736.821.455,10	1.153.716.259,83	616.367.263,61	0,00	3.703.667.553,90
2029	1.158.536.665,72	712.390.957,79	1.150.552.161,39	612.144.491,75	0,00	3.633.624.276,65
2030	1.125.396.309,04	695.910.377,33	1.137.893.962,32	605.484.376,62	0,00	3.564.685.025,31
2031	1.088.282.848,82	678.739.073,02	1.123.648.037,09	598.605.244,83	0,00	3.489.275.203,76
2032	1.043.303.304,89	656.891.798,68	1.111.140.836,24	592.621.152,85	0,00	3.403.957.092,66
2033	991.656.819,35	627.702.573,33	1.103.219.227,25	587.169.894,65	0,00	3.309.748.514,58
2034	951.675.368,61	602.441.254,41	1.091.225.385,38	577.832.472,38	0,00	3.223.174.480,78
2035	898.927.550,88	569.632.101,90	1.083.649.301,28	571.070.554,46	0,00	3.123.279.508,52
2036	849.118.983,41	544.327.703,33	1.067.452.323,37	562.596.332,91	0,00	3.023.495.343,02
2037	797.292.376,77	505.871.003,71	1.062.641.817,87	553.780.434,29	0,00	2.919.585.632,64
2038	722.587.090,83	469.084.739,97	1.051.496.589,18	549.756.526,60	0,00	2.792.924.946,58
2039	646.286.970,16	418.242.623,34	1.052.645.231,87	545.329.660,30	0,00	2.662.504.485,67
2040	570.789.732,33	375.456.430,57	1.044.434.510,97	539.915.316,92	0,00	2.530.595.990,79
2041	496.791.204,57	336.949.245,64	1.031.833.776,57	534.200.776,47	0,00	2.399.775.003,25
2042	428.703.234,93	287.561.503,07	1.028.520.276,10	526.081.895,83	0,00	2.270.866.909,93
2043	365.942.190,02	249.234.123,66	1.014.116.193,52	516.425.668,18	0,00	2.145.718.175,38
2044	304.436.136,31	202.060.839,48	1.008.053.336,46	506.377.866,41	0,00	2.020.928.178,66
2045	256.867.847,18	170.366.356,07	988.621.947,24	493.396.906,32	0,00	1.909.253.056,81
2046	204.607.771,45	140.690.214,27	966.744.243,53	481.806.807,98	0,00	1.793.849.037,23
2047	151.965.232,59	105.059.206,07	950.951.064,66	470.586.046,20	0,00	1.678.561.549,52
2048	114.767.249,32	76.140.338,18	930.114.753,26	455.729.845,17	0,00	1.576.752.185,93
2049	89.488.130,31	59.599.392,77	899.031.360,22	438.477.228,03	0,00	1.486.596.111,33
2050	67.027.235,84	46.590.712,00	865.308.014,79	420.956.979,48	0,00	1.399.882.942,11
2051	50.600.462,51	30.794.769,31	835.792.980,83	402.492.911,25	0,00	1.319.681.123,90
2052	34.289.925,36	17.155.335,56	804.860.703,28	384.608.968,83	0,00	1.240.914.933,03
2053	25.366.000,90	12.682.999,83	766.635.476,02	365.449.458,78	0,00	1.170.133.935,53
2054	17.775.377,73	8.887.688,62	728.665.688,21	346.454.839,64	0,00	1.101.783.594,20
2055	12.625.272,96	6.312.636,17	690.775.073,77	327.453.034,53	0,00	1.037.166.017,43
2056	7.967.550,69	3.983.775,01	653.593.306,75	308.886.598,59	0,00	974.431.231,04
2057	5.593.779,63	2.796.889,47	616.636.144,82	290.377.841,63	0,00	915.404.655,55
2058	3.465.357,24	1.732.678,39	580.551.952,81	272.386.980,13	0,00	858.136.968,57
2059	2.358.059,46	1.179.029,70	545.128.083,24	254.749.403,13	0,00	803.414.575,53
2060	1.447.515,86	723.757,77	510.657.277,20	237.665.430,37	0,00	750.493.981,20
2061	837.001,03	418.500,44	477.136.509,42	221.120.692,80	0,00	699.512.703,69
2062	526.441,53	263.220,75	444.592.417,22	205.122.799,48	0,00	650.504.878,98
2063	331.741,80	165.870,88	413.108.120,98	189.721.228,65	0,00	603.326.962,31
2064	128.625,09	64.312,53	382.746.215,95	174.950.919,04	0,00	557.890.072,61
2065	72.110,14	36.055,06	353.479.148,94	160.781.775,21	0,00	514.369.089,35
2066	35.478,68	17.739,34	325.364.325,53	147.246.026,15	0,00	472.663.569,70
2067	0,00	0,00	298.421.045,60	134.349.402,39	0,00	432.770.447,99
2068	0,00	0,00	272.650.017,61	122.084.511,11	0,00	394.734.528,72
2069	0,00	0,00	248.072.696,05	110.459.154,65	0,00	358.531.850,70
2070	0,00	0,00	224.698.640,57	99.472.386,73	0,00	324.171.027,30
2071	0,00	0,00	202.538.423,79	89.123.491,94	0,00	291.661.915,73
2072	0,00	0,00	181.604.391,58	79.412.327,21	0,00	261.016.718,79

Ano	Patronais	Ativos	Beneficiários	Compensação	Rec Financ	Total
2073	0,00	0,00	161.909.677,18	70.339.242,08	0,00	232.248.919,26
2074	0,00	0,00	143.467.548,48	61.904.672,67	0,00	205.372.221,15
2075	0,00	0,00	126.289.351,40	54.108.054,48	0,00	180.397.405,88
2076	0,00	0,00	110.381.800,44	46.946.652,14	0,00	157.328.452,58
2077	0,00	0,00	95.744.740,81	40.414.396,77	0,00	136.159.137,58
2078	0,00	0,00	82.369.903,56	34.501.059,94	0,00	116.870.963,50
2079	0,00	0,00	70.240.569,51	29.192.006,93	0,00	99.432.576,44
2080	0,00	0,00	59.331.094,61	24.467.838,03	0,00	83.798.932,64
2081	0,00	0,00	49.606.261,94	20.304.068,79	0,00	69.910.330,73
2082	0,00	0,00	41.021.453,89	16.671.504,29	0,00	57.692.958,18
2083	0,00	0,00	33.523.347,43	13.536.795,61	0,00	47.060.143,04
2084	0,00	0,00	27.050.115,07	10.862.763,40	0,00	37.912.878,47
2085	0,00	0,00	21.532.208,95	8.609.314,09	0,00	30.141.523,04
2086	0,00	0,00	16.893.056,12	6.734.459,91	0,00	23.627.516,03
2087	0,00	0,00	13.049.660,88	5.195.192,39	0,00	18.244.853,27
2088	0,00	0,00	9.914.475,83	3.948.411,44	0,00	13.862.887,27
2089	0,00	0,00	7.398.748,55	2.952.488,90	0,00	10.351.237,45
2090	0,00	0,00	5.415.049,19	2.168.514,76	0,00	7.583.563,95
2091	0,00	0,00	3.879.651,27	1.561.038,79	0,00	5.440.690,06
2092	0,00	0,00	2.715.095,22	1.098.701,52	0,00	3.813.796,74
2093	0,00	0,00	1.851.545,49	754.041,27	0,00	2.605.586,76
2094	0,00	0,00	1.227.063,03	503.122,21	0,00	1.730.185,24
2095	0,00	0,00	787.858,90	325.312,35	0,00	1.113.171,25
2096	0,00	0,00	488.079,37	202.993,35	0,00	691.072,72
2097	0,00	0,00	290.086,94	121.530,28	0,00	411.617,22
2098	0,00	0,00	164.263,70	69.302,96	0,00	233.566,66

ANEXO 19 - PROJEÇÕES ATUARIAIS PARA O RELATÓRIO RESUMIDO DA EXECUÇÃO ORÇAMENTÁRIA

GOVERNO DO ESTADO DE SANTA CATARINA RELATÓRIO RESUMIDO DA EXECUÇÃO ORÇAMENTÁRIA DEMONSTRATIVO DA PROJEÇÃO ATUARIAL DO REGIME PRÓPRIO DE PREVIDÊNCIA SOCIAL DOS SERVIDORES PÚBLICOS ORÇAMENTO DA SEGURIDADE SOCIAL FLUXO CONSOLIDADO (PESSOAL CIVIL + MILITARES) 2022 a 2098

RREO – Anexo 10 (LRF art. 53, § 1º, inciso II)

R\$ 1,00

ANO	RECEITAS PREVIDENCIÁRIAS (a)	DESPESAS PREVIDENCIÁRIAS (b)	RESULTADO PREVIDENCIÁRIO (c) = (a-b)	SALDO FINANCEIRO DO EXERCÍCIO (d) = (d "anterior" + c)
2022	-	-	-	-
2023	3.949.330.703,07	10.001.192.583,21	(6.051.861.880,14)	-
2024	3.925.059.944,90	9.907.084.633,92	(5.982.024.689,02)	-
2025	3.878.885.032,18	9.902.959.364,35	(6.024.074.332,17)	-
2026	3.824.209.952,58	9.880.463.360,58	(6.056.253.408,00)	-
2027	3.762.191.862,77	9.867.123.016,99	(6.104.931.154,22)	-
2028	3.703.667.553,90	9.816.534.893,11	(6.112.867.339,21)	-
2029	3.633.624.276,65	9.794.990.474,80	(6.161.366.198,15)	-
2030	3.564.685.025,31	9.689.171.955,13	(6.124.486.929,82)	-
2031	3.489.275.203,76	9.565.970.545,15	(6.076.695.341,39)	-
2032	3.403.957.092,66	9.459.022.338,63	(6.055.065.245,97)	-
2033	3.309.748.514,58	9.393.701.401,83	(6.083.952.887,25)	-
2034	3.223.174.480,78	9.295.059.254,42	(6.071.884.773,64)	-
2035	3.123.279.508,52	9.235.806.822,69	(6.112.527.314,17)	-
2036	3.023.495.343,02	9.095.130.806,57	(6.071.635.463,55)	-
2037	2.919.585.632,64	9.061.100.526,87	(6.141.514.894,23)	-
2038	2.792.924.946,58	8.959.963.374,86	(6.167.038.428,28)	-
2039	2.662.504.485,67	8.975.693.818,88	(6.313.189.333,21)	-
2040	2.530.595.990,79	8.902.883.832,42	(6.372.287.841,63)	-
2041	2.399.775.003,25	8.790.227.282,55	(6.390.452.279,30)	-
2042	2.270.866.909,93	8.774.469.272,84	(6.503.602.362,91)	-
2043	2.145.718.175,38	8.656.450.482,00	(6.510.732.306,62)	-
2044	2.020.928.178,66	8.618.977.748,56	(6.598.049.569,90)	-
2045	1.909.253.056,81	8.460.811.710,48	(6.551.558.653,67)	-
2046	1.793.849.037,23	8.276.329.560,10	(6.482.480.522,87)	-
2047	1.678.561.549,52	8.148.442.601,87	(6.469.881.052,35)	-
2048	1.576.752.185,93	7.981.868.257,15	(6.405.116.071,22)	-
2049	1.486.596.111,33	7.722.649.249,59	(6.236.053.138,26)	-
2050	1.399.882.942,11	7.438.872.693,35	(6.038.989.751,24)	-
2051	1.319.681.123,90	7.196.808.458,22	(5.877.127.334,32)	-
2052	1.240.914.933,03	6.940.794.605,28	(5.699.879.672,25)	-
2053	1.170.133.935,53	6.616.596.655,90	(5.446.462.720,37)	-
2054	1.101.783.594,20	6.294.416.744,44	(5.192.633.150,24)	-
2055	1.037.166.017,43	5.972.354.046,46	(4.935.188.029,03)	-
2056	974.431.231,04	5.656.084.638,41	(4.681.653.407,37)	-
2057	915.404.655,55	5.341.029.164,52	(4.425.624.508,97)	-
2058	858.136.968,57	5.033.078.657,03	(4.174.941.688,46)	-
2059	803.414.575,53	4.730.311.805,16	(3.926.897.229,63)	-
2060	750.493.981,20	4.435.367.333,40	(3.684.873.352,20)	-
2061	699.512.703,69	4.148.204.534,42	(3.448.691.830,73)	-
2062	650.504.878,98	3.869.061.304,96	(3.218.556.425,98)	-
2063	603.326.962,31	3.598.690.486,49	(2.995.363.524,18)	-
2064	557.890.072,61	3.337.661.218,66	(2.779.771.146,05)	-
2065	514.369.089,35	3.085.728.271,17	(2.571.359.181,82)	-
2066	472.663.569,70	2.843.423.338,60	(2.370.759.768,90)	-
2067	432.770.447,99	2.610.935.498,04	(2.178.165.050,05)	-
2068	394.734.528,72	2.388.285.907,99	(1.993.551.379,27)	-
2069	358.531.850,70	2.175.683.959,81	(1.817.152.109,11)	-

ANO	RECEITAS PREVIDENCIÁRIAS (a)	DESPESAS PREVIDENCIÁRIAS (b)	RESULTADO PREVIDENCIÁRIO (c) = (a-b)	SALDO FINANCEIRO DO EXERCÍCIO (d) = (d "anterior" + c)
2070	324.171.027,30	1.973.231.526,64	(1.649.060.499,34)	-
2071	291.661.915,73	1.781.039.074,66	(1.489.377.158,93)	-
2072	261.016.718,79	1.599.232.367,81	(1.338.215.649,02)	-
2073	232.248.919,26	1.427.943.609,17	(1.195.694.689,91)	-
2074	205.372.221,15	1.267.305.693,82	(1.061.933.472,67)	-
2075	180.397.405,88	1.117.435.360,58	(937.037.954,70)	-
2076	157.328.452,58	978.410.681,35	(821.082.228,77)	-
2077	136.159.137,58	850.251.426,52	(714.092.288,94)	-
2078	116.870.963,50	732.909.105,97	(616.038.142,47)	-
2079	99.432.576,44	626.264.642,89	(526.832.066,45)	-
2080	83.798.932,64	530.123.760,62	(446.324.827,98)	-
2081	69.910.330,73	444.212.046,06	(374.301.715,33)	-
2082	57.692.958,18	368.175.217,04	(310.482.258,86)	-
2083	47.060.143,04	301.583.147,34	(254.523.004,30)	-
2084	37.912.878,47	243.930.877,92	(206.017.999,45)	-
2085	30.141.523,04	194.643.725,15	(164.502.202,11)	-
2086	23.627.516,03	153.081.523,99	(129.454.007,96)	-
2087	18.244.853,27	118.542.346,80	(100.297.493,53)	-
2088	13.862.887,27	90.279.818,33	(76.416.931,06)	-
2089	10.351.237,45	67.531.055,24	(57.179.817,79)	-
2090	7.583.563,95	49.538.637,32	(41.955.073,37)	-
2091	5.440.690,06	35.571.238,10	(30.130.548,04)	-
2092	3.813.796,74	24.947.107,91	(21.133.311,17)	-
2093	2.605.586,76	17.047.142,51	(14.441.555,75)	-
2094	1.730.185,24	11.318.978,27	(9.588.793,03)	-
2095	1.113.171,25	7.279.876,93	(6.166.705,68)	-
2096	691.072,72	4.516.467,38	(3.825.394,66)	-
2097	411.617,22	2.687.589,96	(2.275.972,74)	-
2098	233.566,66	1.523.398,94	(1.289.832,28)	-

1. Projeção atuarial elaborada em 31/12/2021 e oficialmente enviada para a Secretaria de Previdência.
2. Este demonstrativo utiliza as seguintes hipóteses:

Item	Valor
Data Base dos Dados da Avaliação	31/12/2022
Nº de Servidores Ativos	60.584
Folha Salarial de Ativos	R\$566.056.743,52
Idade Média de Ativos	44,7 anos
Nº de Servidores Inativos	76.524
Folha dos Inativos	R\$715.181.104,39
Idade Média de Inativos	68,1 anos
Crescimento Real de Remunerações de Ativos	1,81% ao ano
Crescimento Real de Proventos de Inativos	0,00% ao ano
Taxa Média de Inflação	98,22% (4% ao ano)
Taxa de Crescimento do PIB	Capitalização
Taxa de Juros Real	4,50% ao ano
Experiência de Mortalidade e Sobrevivência de Válidos e Inválidos	IBGE 2020 Separada por Sexo
Experiência de Entrada em Invalidez	Álvaro Vindas
Gerações Futuras ou Novos Entrados	Não considerada

Fonte: ACTUARIAL – Assessoria e Consultoria Atuarial Ltda
Atuário Responsável: Luiz Cláudio Kogut – MIBA 1.308

ANEXO 20 – DRAA – DEMONSTRATIVO DE RESULTADOS DA AVALIAÇÃO ATUARIAL DO PESSOAL CIVIL

Ano-Base: 2023 Data-Base: 31/12/2022

PESSOAL CIVIL	FUNDO MILITAR			FUNDO FINANCEIRO
	Geração Atual	Geração Futura	Total (GA+GF)	Geração Atual
VALOR ATUAL DOS SALÁRIOS FUTUROS	50.306.748.742,75	0,00	50.306.748.742,75	50.306.748.742,75
ATIVOS GARANTIDORES DO PLANO DE BENEFÍCIOS	0,00	0,00	0,00	0,00
Aplicações em Segmento de Renda Fixa - RPPS	0,00	0,00	0,00	0,00
Aplicações em Segmento de Renda Variável - RPPS	0,00	0,00	0,00	0,00
Aplicações em Segmento Imobiliário - RPPS	0,00	0,00	0,00	0,00
Aplicações em Enquadramento - RPPS	0,00	0,00	0,00	0,00
Títulos e Valores não Sujeitos ao Enquadramento - RPPS	0,00	0,00	0,00	0,00
Demais Bens, direitos e ativos	0,00	0,00	0,00	0,00
PROVISÃO MATEMÁTICA DOS BENEFÍCIOS CONCEDIDOS	47.774.275.497,52	0,00	47.774.275.497,52	47.774.275.497,52
VALOR ATUAL BENEFÍCIOS FUTUROS - BENEFÍCIOS CONCEDIDOS	62.990.956.258,92	0,00	62.990.956.258,92	62.990.956.258,92
Benefícios Concedidos - Encargos - Aposentadorias Programadas	50.474.696.077,17	0,00	50.474.696.077,17	50.474.696.077,17
Benefícios Concedidos - Encargos - Aposentadorias Especiais de Professores	2.965.564.923,69	0,00	2.965.564.923,69	2.965.564.923,69
Benefícios Concedidos - Encargos - Outras Aposentadorias Especiais	0,00	0,00	0,00	0,00
Benefícios Concedidos - Encargos - Aposentadorias por Invalidez	0,00	0,00	0,00	0,00
Benefícios Concedidos - Encargos - Pensões Por Morte	9.550.695.258,06	0,00	9.550.695.258,06	9.550.695.258,06
Benefícios Concedidos - Encargos - Compensação Previdenciária a Pagar	0,00	0,00	0,00	0,00
VALOR ATUAL DAS CONTRIBUIÇÕES FUTURAS E COMPENSAÇÕES A RECEBER - BENEFÍCIOS CONCEDIDOS	15.216.680.761,40	0,00	15.216.680.761,40	15.216.680.761,40
Benefícios Concedidos - Contribuições Futuras dos Aposentados	8.003.829.780,32	0,00	8.003.829.780,32	8.003.829.780,32
Benefícios Concedidos - Contribuições Futuras dos Pensionistas	1.139.875.675,04	0,00	1.139.875.675,04	1.139.875.675,04
Benefícios Concedidos - Compensação Previdenciária a Receber	6.072.975.306,04	0,00	6.072.975.306,04	6.072.975.306,04
PROVISÃO MATEMÁTICA DOS BENEFÍCIOS A CONCEDER	19.894.065.520,47	0,00	19.894.065.520,47	19.894.065.520,47
VALOR ATUAL DOS BENEFÍCIOS FUTUROS - ENCARGOS DE BENEFÍCIOS A CONCEDER	50.050.606.989,85	0,00	50.050.606.989,85	50.050.606.989,85
Benefícios a Conceder - Encargos - Aposentadorias Programadas	33.242.396.189,10	0,00	33.242.396.189,10	33.242.396.189,10
Benefícios a Conceder - Encargos - Aposentadorias Especiais de Professores	10.924.792.907,01	0,00	10.924.792.907,01	10.924.792.907,01
Benefícios a Conceder - Encargos - Outras Aposentadorias Especiais	0,00	0,00	0,00	0,00
Benefícios a Conceder - Encargos - Aposentadorias por Invalidez	1.550.394.451,39	0,00	1.550.394.451,39	1.550.394.451,39
Benefícios a Conceder - Encargos - Pensões Por Morte de Ativos	1.290.950.121,09	0,00	1.290.950.121,09	1.290.950.121,09
Benefícios a Conceder - Encargos - Pensões Por Morte de Aposentados	3.042.073.321,26	0,00	3.042.073.321,26	3.042.073.321,26
Benefícios a Conceder - Encargos - Outros Benefícios e Auxílios	0,00	0,00	0,00	0,00
Benefícios a Conceder - Encargos - Compensação Previdenciária a Pagar	0,00	0,00	0,00	0,00
VALOR ATUAL DAS CONTRIBUIÇÕES FUTURAS E COMPENSAÇÕES A RECEBER - BENEFÍCIOS A CONCEDER	30.156.541.469,38	0,00	30.156.541.469,38	30.156.541.469,38
Benefícios a Conceder - Contribuições Futuras do Ente	14.085.889.635,89	0,00	14.085.889.635,89	14.085.889.635,89
Benefícios a Conceder - Contribuições Futuras dos Segurados Ativos	7.042.944.837,82	0,00	7.042.944.837,82	7.042.944.837,82
Benefícios a Conceder - Contribuições Futuras dos Aposentados	4.498.417.000,75	0,00	4.498.417.000,75	4.498.417.000,75
Benefícios a Conceder - Contribuições Futuras dos Pensionistas	525.241.436,97	0,00	525.241.436,97	525.241.436,97
Benefícios a Conceder - Compensação Previdenciária a Receber	4.004.048.557,95	0,00	4.004.048.557,95	4.004.048.557,95
PROVISÃO MATEMÁTICA PARA COBERTURA DE INSUFICIÊNCIAS FINANCEIRAS ASSEGURADA POR LEI	0,00	0,00	0,00	0,00
Valor Atual do Plano de Amortização do Déficit Atuarial estabelecido em lei	0,00	0,00	0,00	0,00
Valor Atual dos Parcelamentos de Débitos Previdenciários	0,00	0,00	0,00	0,00
RESULTADO ATUARIAL	-67.668.341.017,99	0,00	-67.668.341.017,99	-67.668.341.017,99
Déficit Atuarial	67.668.341.017,99	0,00	67.668.341.017,99	67.668.341.017,99
Equilíbrio Atuarial	0,00	0,00	0,00	0,00
Superávit Atuarial	0,00	0,00	0,00	0,00

ANEXO 21 – DRAA – DEMONSTRATIVO DE RESULTADOS DA AVALIAÇÃO ATUARIAL DOS MILITARES

Ano-Base: 2023 Data-Base: 31/12/2022

MILITARES	FUNDO MILITAR			FUNDO FINANCEIRO
	Geração Atual	Geração Futura	Total (GA+GF)	Geração Atual
VALOR ATUAL DOS SALÁRIOS FUTUROS	16.839.932.194,26	0,00	16.839.932.194,26	16.839.932.194,26
ATIVOS GARANTIDORES DO PLANO DE BENEFÍCIOS	0,00	0,00	0,00	0,00
Aplicações em Segmento de Renda Fixa - RPPS	0,00	0,00	0,00	0,00
Aplicações em Segmento de Renda Variável - RPPS	0,00	0,00	0,00	0,00
Aplicações em Segmento Imobiliário - RPPS	0,00	0,00	0,00	0,00
Aplicações em Enquadramento - RPPS	0,00	0,00	0,00	0,00
Títulos e Valores não Sujeitos ao Enquadramento - RPPS	0,00	0,00	0,00	0,00
Demais Bens, direitos e ativos	0,00	0,00	0,00	0,00
PROVISÃO MATEMÁTICA DOS BENEFÍCIOS CONCEDIDOS	22.581.153.951,43	0,00	22.581.153.951,43	22.581.153.951,43
VALOR ATUAL BENEFÍCIOS FUTUROS - BENEFÍCIOS CONCEDIDOS	25.230.339.589,64	0,00	25.230.339.589,64	25.230.339.589,64
Benefícios Concedidos - Encargos - Aposentadorias Programadas	21.918.018.163,11	0,00	21.918.018.163,11	21.918.018.163,11
Benefícios Concedidos - Encargos - Aposentadorias Especiais de Professores	0,00	0,00	0,00	0,00
Benefícios Concedidos - Encargos - Outras Aposentadorias Especiais	0,00	0,00	0,00	0,00
Benefícios Concedidos - Encargos - Aposentadorias por Invalidez	0,00	0,00	0,00	0,00
Benefícios Concedidos - Encargos - Pensões Por Morte	3.312.321.426,53	0,00	3.312.321.426,53	3.312.321.426,53
Benefícios Concedidos - Encargos - Compensação Previdenciária a Pagar	0,00	0,00	0,00	0,00
VALOR ATUAL DAS CONTRIBUIÇÕES FUTURAS E COMPENSAÇÕES A RECEBER - BENEFÍCIOS CONCEDIDOS	2.649.185.638,21	0,00	2.649.185.638,21	2.649.185.638,21
Benefícios Concedidos - Contribuições Futuras dos Aposentados	2.301.391.887,92	0,00	2.301.391.887,92	2.301.391.887,92
Benefícios Concedidos - Contribuições Futuras dos Pensionistas	347.793.750,29	0,00	347.793.750,29	347.793.750,29
Benefícios Concedidos - Compensação Previdenciária a Receber	0,00	0,00	0,00	0,00
PROVISÃO MATEMÁTICA DOS BENEFÍCIOS A CONCEDER	12.634.277.703,28	0,00	12.634.277.703,28	12.634.277.703,28
VALOR ATUAL DOS BENEFÍCIOS FUTUROS - ENCARGOS DE BENEFÍCIOS A CONCEDER	14.586.786.516,24	0,00	14.586.786.516,24	14.586.786.516,24
Benefícios a Conceder - Encargos - Aposentadorias Programadas	12.831.536.107,76	0,00	12.831.536.107,76	12.831.536.107,76
Benefícios a Conceder - Encargos - Aposentadorias Especiais de Professores	0,00	0,00	0,00	0,00
Benefícios a Conceder - Encargos - Outras Aposentadorias Especiais	0,00	0,00	0,00	0,00
Benefícios a Conceder - Encargos - Aposentadorias por Invalidez	382.460.836,91	0,00	382.460.836,91	382.460.836,91
Benefícios a Conceder - Encargos - Pensões Por Morte de Ativos	428.519.740,26	0,00	428.519.740,26	428.519.740,26
Benefícios a Conceder - Encargos - Pensões Por Morte de Aposentados	944.269.831,31	0,00	944.269.831,31	944.269.831,31
Benefícios a Conceder - Encargos - Outros Benefícios e Auxílios	0,00	0,00	0,00	0,00
Benefícios a Conceder - Encargos - Compensação Previdenciária a Pagar	0,00	0,00	0,00	0,00
VALOR ATUAL DAS CONTRIBUIÇÕES FUTURAS E COMPENSAÇÕES A RECEBER - BENEFÍCIOS A CONCEDER	1.952.508.812,96	0,00	1.952.508.812,96	1.952.508.812,96
Benefícios a Conceder - Contribuições Futuras do Ente	0,00	0,00	0,00	0,00
Benefícios a Conceder - Contribuições Futuras dos Segurados Ativos	1.768.192.884,77	0,00	1.768.192.884,77	1.768.192.884,77
Benefícios a Conceder - Contribuições Futuras dos Aposentados	40.173.018,47	0,00	40.173.018,47	40.173.018,47
Benefícios a Conceder - Contribuições Futuras dos Pensionistas	144.142.909,72	0,00	144.142.909,72	144.142.909,72
Benefícios a Conceder - Compensação Previdenciária a Receber	0,00	0,00	0,00	0,00
PROVISÃO MATEMÁTICA PARA COBERTURA DE INSUFICIÊNCIAS FINANCEIRAS ASSEGURADA POR LEI	0,00	0,00	0,00	0,00
Valor Atual do Plano de Amortização do Déficit Atuarial estabelecido em lei	0,00	0,00	0,00	0,00
Valor Atual dos Parcelamentos de Débitos Previdenciários	0,00	0,00	0,00	0,00
RESULTADO ATUARIAL	-35.215.431.654,71	0,00	-35.215.431.654,71	-35.215.431.654,71
Déficit Atuarial	35.215.431.654,71	0,00	35.215.431.654,71	35.215.431.654,71
Equilíbrio Atuarial	0,00	0,00	0,00	0,00
Superávit Atuarial	0,00	0,00	0,00	0,00