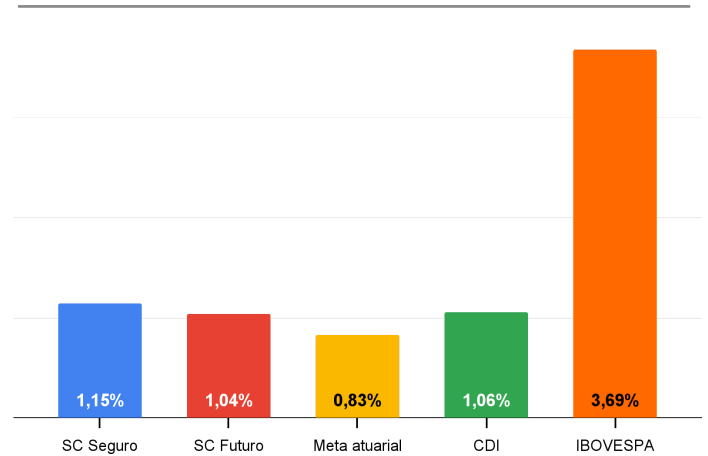
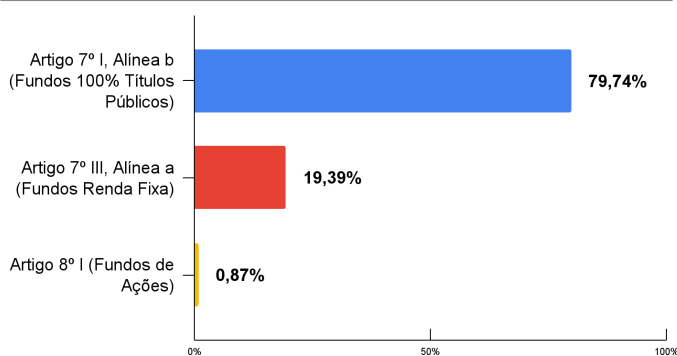
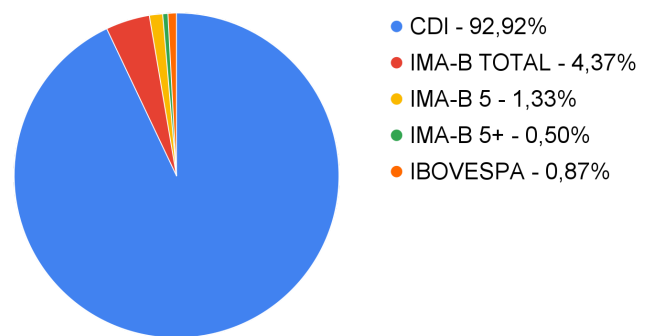


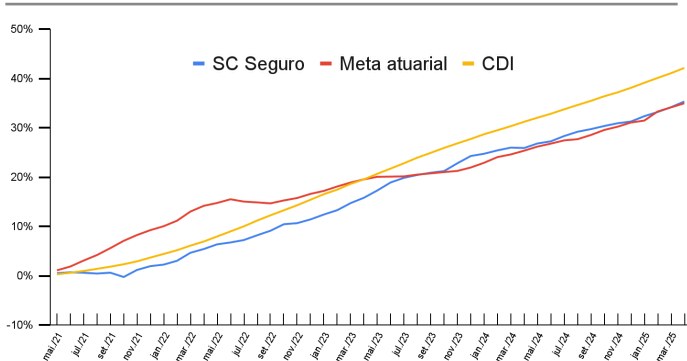
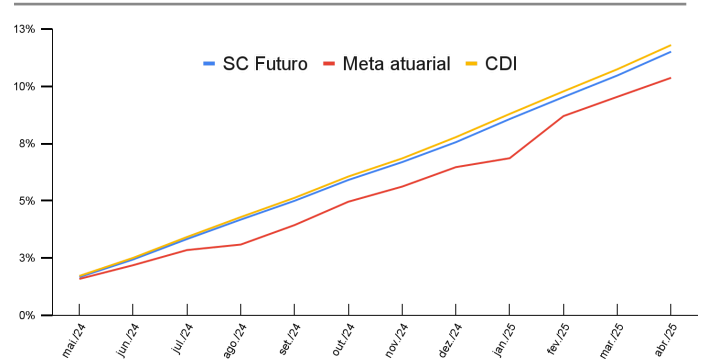
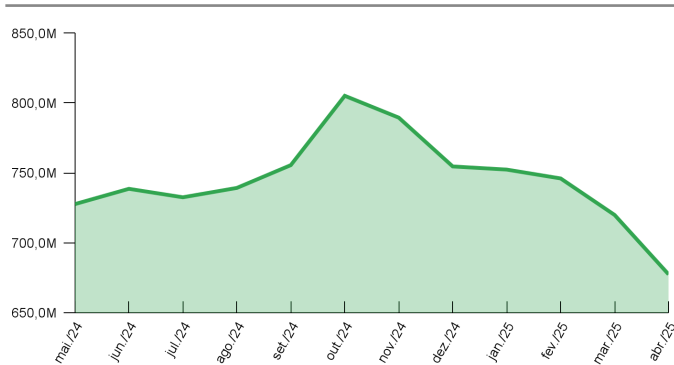
Em abril de 2025, o cenário internacional continuou volátil devido às incertezas em torno das tarifas comerciais dos EUA e à intensificação da guerra comercial, o que levou a uma perspectiva de desaceleração econômica global. O pacote de tarifas dos EUA, anunciado no início do mês, introduziu alíquotas elevadas, incluindo um aumento de 34% nas tarifas sobre produtos chineses, provocando retaliações e gerando um impacto significativo no fluxo comercial. Após reações negativas nos mercados, os EUA anunciaram uma pausa de 90 dias nas negociações, exceto com a China, acentuando as tensões.

Os principais índices globais mostraram resultados mistos, com o MSCI ACWI e S&P 500 apresentando variações de +0,77% e -0,76%, respectivamente. No Brasil, a rotação de investimentos estrangeiros beneficiou o Ibovespa, que subiu 3,69% no mês. O Copom elevou a Selic em 0,50 ponto percentual, chegando a 14,75%. Apesar de sinais de desaceleração na economia, com o consumo das famílias perdendo força, o mercado de trabalho permaneceu resiliente. A falta de consolidação fiscal alimenta preocupações sobre a sustentabilidade da dívida.

RENTABILIDADE EM ABRIL


RENTABILIDADES							
Fundo/Índice	No mês	No ano	3 meses	6 meses	12 meses	No mês (R\$)	No ano (R\$)
SC Seguro	1,15%	4,06%	2,98%	4,97%	9,43%	R\$ 8.279.012,64	R\$ 67.887.903,62
% do CDI	108,91%	101,04%	99,16%	86,61%	86,45%		
SC Futuro	1,04%	3,95%	2,94%	5,60%	10,65%	R\$ 174.610,58	R\$ 1.788.079,47
% do CDI	98,49%	98,30%	97,83%	97,59%	97,63%		
Meta atuarial	0,83%	3,90%	3,51%	5,41%	9,61%		
CDI	1,06%	4,02%	3,01%	5,74%	10,91%		

ALOCAÇÃO POR ARTIGO

ALOCAÇÃO POR ESTRATÉGIA


RENTABILIDADE ACUMULADA — SC SEGURO

RENTABILIDADE ACUMULADA — SC FUTURO

EVOLUÇÃO PATRIMONIAL — SC SEGURO

EVOLUÇÃO PATRIMONIAL — SC FUTURO
