

ESTADO DE SANTA CATARINA - CONSOLIDADO
ANO 2022



Prezados Senhores,

Este documento tem por objetivo apresentar as principais características e informações referente a sua carteira de investimentos, na intenção de ajudá-lo na tomada de decisão e acompanhamento da mesma.

As informações contidas neste documento se destinam somente à orientação de caráter geral e fornecimento de informações sobre o tema de interesse. Nossos estudos são baseados em informações disponíveis ao público, consideradas confiáveis na data de publicação. Dado que as opiniões nascem de julgamentos e estimativas, estão sujeitas a mudanças. Nossos relatórios não representam oferta de negociação de valores mobiliários ou outros instrumentos financeiros.

Informações adicionais sobre quaisquer empresas, valores mobiliários ou outros instrumentos financeiros podem ser obtidas mediante solicitação.

O presente relatório apresenta todas as informações e índices disponíveis até o dia 30.12.2022.

Não é permitido a divulgação e a utilização deste e de seu respectivo conteúdo por pessoas não autorizadas pela LDB CONSULTORIA FINANCEIRA.

Permanecemos à disposição para quaisquer esclarecimentos que se fizerem necessários e muito obrigado,

Equipe LDB Empresas.

EXTRATO CONSOLIDADO DE ATIVOS

Posição de Ativos e Enquadramento

RENDA FIXA 93,60%

Artigo 7º I, Alínea b (Fundos 100% Títulos Públicos)

| Gestor | Admin. | Ativo | Volatilid. a.a. (%) | Rentabilidade (%) | | | Valor (R\$) | % Carteira | PL do Fundo | % Fundo |
|----------------------------------------|--------|--------------------------------------------------------------------|------------------------|-------------------|-------------|-------------|-----------------------|--------------|------------------|---------|
| | | | | Dia | Mês | Ano | | | | |
| BB | BB | BB PREV RF ALOCAÇÃO ATIVA FIC FI | 2,43 | 0,00 | -0,39 | 7,27 | 0,00 | 0,00 | 0,00 | |
| BB | BB | BB PREV RF ALOCAÇÃO ATIVA RETORNO TOTAL FIC FI | 2,27 | 0,05 | 0,77 | 9,30 | 150.635.718,47 | 20,57 | 6.757.838.619,84 | 2,23 |
| BB | BB | BB PREV RF IMA-B 5 LP FIC FI | 2,62 | 0,04 | 0,91 | 9,51 | 36.295.134,33 | 4,96 | 5.613.586.065,55 | 0,65 |
| BB | BB | BB PREV RF IMA-B5+ TÍTULOS PÚBLICOS FI | 8,38 | 0,04 | -1,19 | 2,95 | 7.435.110,96 | 1,02 | 830.239.076,41 | 0,90 |
| BB | BB | BB PREV RF IPCA | 1,93 | 0,04 | 0,95 | 11,41 | 94.646.105,16 | 12,92 | 3.745.902.538,43 | 2,53 |
| BB | BB | BB PREVIDENCIÁRIO RENDA FIXA IRF-M 1+ FI | 5,54 | 0,05 | 1,54 | 6,18 | 10.617.953,74 | 1,45 | 166.818.264,92 | 6,36 |
| BB | BB | BB PREVIDENCIÁRIO RF IDKA 2 TÍTULOS PÚBLICOS FIF RESP LIMITADA | 2,82 | 0,04 | 1,22 | 9,32 | 43.968.796,36 | 6,00 | 7.489.389.892,90 | 0,59 |
| BB | BB | BB PREVIDENCIÁRIO RF IMA-B TÍTULOS PÚBLICOS FIF RESP LIMITADA | 5,32 | 0,04 | -0,22 | 6,09 | 54.592.495,72 | 7,45 | 6.078.064.149,48 | 0,90 |
| BB | BB | BB PREVIDENCIÁRIO RF IRF-M1 TÍTULOS PÚBLICOS FIC FIF RESP LIMITADA | 0,48 | 0,05 | 1,16 | 11,73 | 2.823.649,99 | 0,39 | 6.516.931.621,39 | 0,04 |
| Sub-total Artigo 7º I, Alínea b | | | 2,57 | 0,04 | 0,72 | 8,59 | 401.014.964,73 | 54,76 | | |

Artigo 7º III, Alínea a (Fundos Renda Fixa)

| Gestor | Admin. | Ativo | Volatilid. a.a. (%) | Rentabilidade (%) | | | Valor (R\$) | % Carteira | PL do Fundo | % Fundo |
|------------------------------------------|--------|----------------------------------------------------------------------|------------------------|-------------------|-------------|--------------|-----------------------|--------------|-------------------|---------|
| | | | | Dia | Mês | Ano | | | | |
| BB | BB | BB PREV RF FLUXO FIC | 0,08 | 0,05 | 1,03 | 11,26 | 158.835.025,64 | 21,69 | 3.841.990.026,28 | 4,13 |
| BB | BB | BB PREVIDENCIÁRIO RF REFERENCIADO DI LP PERFIL FIC FIF RESP LIMITADA | 0,09 | 0,05 | 1,12 | 12,59 | 125.639.538,53 | 17,16 | 12.858.761.791,29 | 0,98 |
| Sub-total Artigo 7º III, Alínea a | | | 0,55 | 0,05 | 1,05 | 11,28 | 284.474.564,17 | 38,85 | | |
| Renda Fixa | | | 1,61 | 0,05 | 0,81 | 9,84 | 685.489.528,90 | 93,60 | | |

EXTRATO CONSOLIDADO DE ATIVOS

RENDA VARIÁVEL

1,18%

Artigo 8º I (Fundos de Ações)

| Gestor | Admin. | Ativo | Volatilid. a.a. (%) | Rentabilidade (%) | | | Valor (R\$) | % Carteira | PL do Fundo | % Fundo |
|--------|--------|------------------------------|------------------------|-------------------|--------------|-------------|---------------------|-------------|----------------|---------|
| | | | | Dia | Mês | Ano | | | | |
| BB | BB | BB AÇÕES ALOCAÇÃO FIA | 20,34 | -0,00 | -2,71 | 3,65 | 8.609.588,57 | 1,18 | 384.478.473,26 | 2,24 |
| | | Sub-total Artigo 8º I | 20,34 | -0,00 | -2,71 | 3,65 | 8.609.588,57 | 1,18 | | |
| | | Renda Variável | 20,34 | -0,00 | -2,71 | 3,65 | 8.609.588,57 | 1,18 | | |

EXTRATO CONSOLIDADO DE ATIVOS

INVESTIMENTOS ESTRUTURADOS

5,22%

Artigo 10º I (Fundos Multimercados)

| Gestor | Admin. | Ativo | Volatilid. a.a. (%) | Rentabilidade (%) | | | Valor (R\$) | % Carteira | PL do Fundo | % Fundo |
|-------------------------------|--------|------------------------------------------|------------------------|-------------------|-------------|--------------|----------------------|-------------|-------------------|---------|
| | | | | Dia | Mês | Ano | | | | |
| BB | BB | BB MULTIMERCADO LP JUROS E MOEDAS FIC FI | 0,41 | 0,04 | 1,01 | 11,44 | 8.258.180,46 | 1,13 | 18.672.282.035,48 | 0,04 |
| BB | BB | BB MULTIMERCADO MACRO LP FIC DE FI | 2,07 | 0,04 | 0,37 | 10,47 | 16.731.324,49 | 2,28 | 3.538.321.356,12 | 0,47 |
| BB | BB | BB PREV MULTIMERCADO ALOCAÇÃO FI | 1,66 | 0,04 | 0,95 | 10,93 | 1.238.843,37 | 0,17 | 124.466.898,00 | 1,00 |
| BB | BB | BB PREV MULTIMERCADO FI LP | 1,02 | 0,05 | 1,05 | 11,78 | 11.994.681,05 | 1,64 | 312.034.985,02 | 3,84 |
| Sub-total Artigo 10º I | | | 0,93 | 0,04 | 0,81 | 11,17 | 38.223.029,37 | 5,22 | | |
| Investimentos Estruturados | | | 0,93 | 0,04 | 0,81 | 11,17 | 38.223.029,37 | 5,22 | | |
| Total | | | 1,65 | 0,05 | 0,76 | 9,89 | 732.322.146,84 | 100,00 | | |

EXTRATO CONSOLIDADO DE ATIVOS

Enquadramento da Carteira

| Artigo | Tipo de Ativo | Valor(R\$) | % Carteira | Política de Investimentos | | | Pró-Gestão Nível 2 | |
|-----------------------------------|-----------------------------------------|-----------------------|---------------|---------------------------|----------|--------|--------------------|--------------|
| | | | | Mínimo | Objetivo | Máximo | ALM | Limite Legal |
| Renda Fixa | | | | | | | | |
| Artigo 7º I, Alínea b | Fundos 100% Títulos Públicos | 401.014.964,73 | 54,76 | 0,00 | 44,00 | 100,00 | 0,00 | 100,00 |
| Artigo 7º III, Alínea a | Fundos Renda Fixa | 284.474.564,17 | 38,85 | 0,00 | 47,00 | 60,00 | 0,00 | 70,00 |
| | Total Renda Fixa | 685.489.528,90 | 93,60 | | | | | 100,00 |
| Renda Variável | | | | | | | | |
| Artigo 8º I | Fundos de Ações | 8.609.588,57 | 1,18 | 0,00 | 4,00 | 30,00 | 0,00 | 40,00 |
| | Total Renda Variável | 8.609.588,57 | 1,18 | | | | | 40,00 |
| Investimentos Estruturados | | | | | | | | |
| Artigo 10º I | Fundos Multimercados | 38.223.029,37 | 5,22 | 0,00 | 5,00 | 10,00 | 0,00 | 10,00 |
| | Total Investimentos Estruturados | 38.223.029,37 | 5,22 | | | | | 15,00 |
| Total | | 732.322.146,84 | 100,00 | | | | | |

EXTRATO CONSOLIDADO DE ATIVOS

Rentabilidades por Artigo

| Estratégia Indexador | No Mês | No Ano | 3 meses | 6 meses | 12 meses | Atribuição Desemp. (%) | No Ano(R\$) |
|-------------------------------------------------------|----------------|----------------|----------------|---------------|----------------|------------------------|----------------------|
| Artigo 7º I, Alínea b % do CDI | 0,72 64,41 | 8,59 69,43 | 2,22 69,44 | 3,54 53,54 | 8,59 69,43 | 4,34 | 27.818.563,50 |
| Artigo 7º III, Alínea a % do CDI | 1,05 93,88 | 11,28 91,15 | 2,74 85,59 | 5,99 90,51 | 11,28 91,15 | 4,72 | 30.261.628,01 |
| Artigo 8º I Var. IBOVESPA p.p. | -2,71 -0,27 | 3,65 -1,03 | -1,81 -1,53 | 9,14 -2,22 | 3,65 -1,03 | 0,05 | 303.366,52 |
| Artigo 10º I % do CDI | 0,81 71,79 | 11,17 90,29 | 2,29 71,59 | 5,61 84,80 | 11,17 90,29 | 0,78 | 5.022.596,60 |
| ESTADO DE SANTA CATARINA - CONSOLIDADO (Total) | | | | | | 9,89 | 63.406.154,63 |

RESULTADO POR ATIVO

Artigo 7º I, Alínea b (Fundos 100% Títulos Públicos)

| Ativo | Saldo Anterior | Aplicações | Resgates | Amortização | Saldo | Resultado Financ. Ano (R\$) |
|--------------------------------------------------------------------|----------------|----------------|-----------------|-------------|----------------|-----------------------------|
| BB PREV RF ALOCAÇÃO ATIVA FIC FI | 101.519.952,44 | 0,00 | -107.197.262,67 | 0,00 | 0,00 | 5.677.310,23 |
| BB PREV RF ALOCAÇÃO ATIVA RETORNO TOTAL FIC FI | 39.526.095,20 | 149.106.201,31 | 39.513.840,49 | 0,00 | 150.635.718,47 | 6.412.360,60 |
| BB PREV RF IMA GERAL EX-C TÍTULOS PÚBLICOS FI | 49.969.481,66 | 0,00 | -49.929.181,16 | 0,00 | 0,00 | -40.300,50 |
| BB PREV RF IMA-B 5 LP FIC FI | 33.141.994,13 | 0,00 | 0,00 | 0,00 | 36.295.134,33 | 3.153.140,20 |
| BB PREV RF IMA-B5+ TÍTULOS PÚBLICOS FI | 9.210.505,67 | 1.028.483,34 | -3.085.748,61 | 0,00 | 7.435.110,96 | 281.870,56 |
| BB PREV RF IPCA | 50.233.450,28 | 41.234.953,87 | -4.206.262,20 | 0,00 | 94.646.105,16 | 7.383.963,21 |
| BB PREVIDENCIÁRIO RENDA FIXA IRF-M 1+ FI | 0,00 | 10.000.000,00 | 0,00 | 0,00 | 10.617.953,74 | 617.953,74 |
| BB PREVIDENCIÁRIO RF IDKA 2 TÍTULOS PÚBLICOS FIF RESP LIMITADA | 10.276.873,07 | 29.916.863,12 | 0,00 | 0,00 | 43.968.796,36 | 3.775.060,17 |
| BB PREVIDENCIÁRIO RF IMA-B TÍTULOS PÚBLICOS FIF RESP LIMITADA | 51.457.073,01 | 0,00 | 0,00 | 0,00 | 54.592.495,72 | 3.135.422,71 |
| BB PREVIDENCIÁRIO RF IRF-M TÍTULOS PÚBLICOS FIF RESP LIMITADA | 44.793,59 | 8.465.084,00 | -8.646.724,57 | 0,00 | 0,00 | 136.846,98 |
| BB PREVIDENCIÁRIO RF IRF-M1 TÍTULOS PÚBLICOS FIC FIF RESP LIMITADA | 26.204.289,29 | 25.824.184,42 | -51.455.396,57 | 0,00 | 2.823.649,99 | 2.250.572,85 |
| | 371.584.508,34 | 265.575.770,06 | -185.006.735,29 | 0,00 | 401.014.964,73 | 27.818.563,50 |

Artigo 7º III, Alínea a (Fundos Renda Fixa)

EXTRATO CONSOLIDADO DE ATIVOS

| Ativo | Saldo Anterior | Aplicações | Resgates | Amortização | Saldo | Resultado Financ. Ano (R\$) |
|----------------------------------------------------------------------|----------------|------------------|-------------------|-------------|----------------|-----------------------------|
| BB PREV RF ALOCAÇÃO ATIVA RETORNO TOTAL FIC FI | 0,00 | 80.713.840,49 | 79.608.938,64 | 0,00 | 0,00 | 0,00 |
| BB PREV RF FLUXO FIC | 114.973.144,41 | 3.177.612.805,85 | -3.147.535.212,45 | 0,00 | 158.835.025,64 | 13.784.287,83 |
| BB PREVIDENCIÁRIO RF REFERENCIADO DI LP PERFIL FIC FIF RESP LIMITADA | 86.127.835,60 | 37.000.000,00 | -9.000.000,00 | 0,00 | 125.639.538,53 | 11.511.702,93 |
| | 201.100.980,01 | 3.295.326.646,34 | -3.076.926.273,81 | 0,00 | 284.474.564,17 | 30.261.628,01 |

Artigo 8º I (Fundos de Ações)

| Ativo | Saldo Anterior | Aplicações | Resgates | Amortização | Saldo | Resultado Financ. Ano (R\$) |
|-----------------------|----------------|------------|----------|-------------|--------------|-----------------------------|
| BB AÇÕES ALOCAÇÃO FIA | 8.306.222,05 | 0,00 | 0,00 | 0,00 | 8.609.588,57 | 303.366,52 |
| | 8.306.222,05 | 0,00 | 0,00 | 0,00 | 8.609.588,57 | 303.366,52 |

Artigo 10º I (Fundos Multimercados)

| Ativo | Saldo Anterior | Aplicações | Resgates | Amortização | Saldo | Resultado Financ. Ano (R\$) |
|------------------------------------------|----------------|------------|----------------|-------------|---------------|-----------------------------|
| BB MULTIMERCADO LP JUROS E MOEDAS FIC FI | 17.688.188,00 | 0,00 | -11.432.161,16 | 0,00 | 8.258.180,46 | 2.002.153,62 |
| BB MULTIMERCADO MACRO LP FIC DE FI | 15.146.210,27 | 0,00 | 0,00 | 0,00 | 16.731.324,49 | 1.585.114,22 |
| BB PREV MULTIMERCADO ALOCAÇÃO FI | 1.116.815,09 | 0,00 | 0,00 | 0,00 | 1.238.843,37 | 122.028,28 |
| BB PREV MULTIMERCADO FI LP | 11.756.316,32 | 0,00 | -1.074.935,75 | 0,00 | 11.994.681,05 | 1.313.300,48 |
| | 45.707.529,68 | 0,00 | -12.507.096,91 | 0,00 | 38.223.029,37 | 5.022.596,60 |

EXTRATO CONSOLIDADO DE ATIVOS

Análise de Liquidez

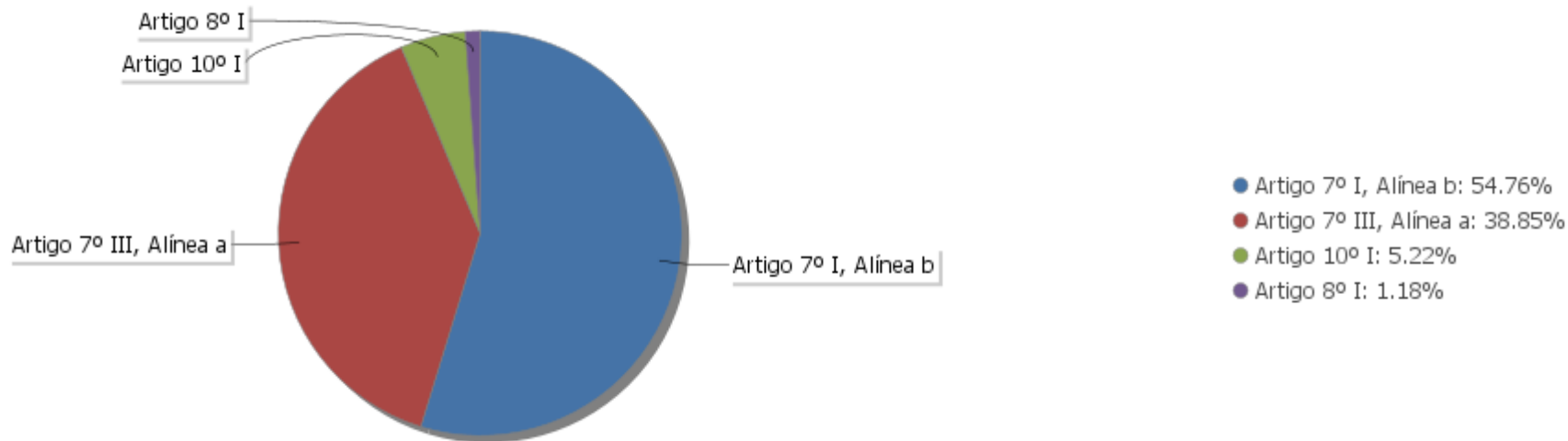
| Período | Valor (R\$) | (%) | Valor Acumulado (R\$) | (%) Acum. | (%) Limite Mínimo Acum. |
|-----------------------|----------------|--------|-----------------------|-----------|-------------------------|
| de 0 a 30 dias | 732.322.146,84 | 100,00 | 732.322.146,84 | 100,00 | |
| de 31 dias a 365 dias | 0,00 | 0,00 | 732.322.146,84 | 100,00 | |
| acima de 365 dias | 0,00 | 0,00 | 732.322.146,84 | 100,00 | |

DE 0 A 30 DIAS

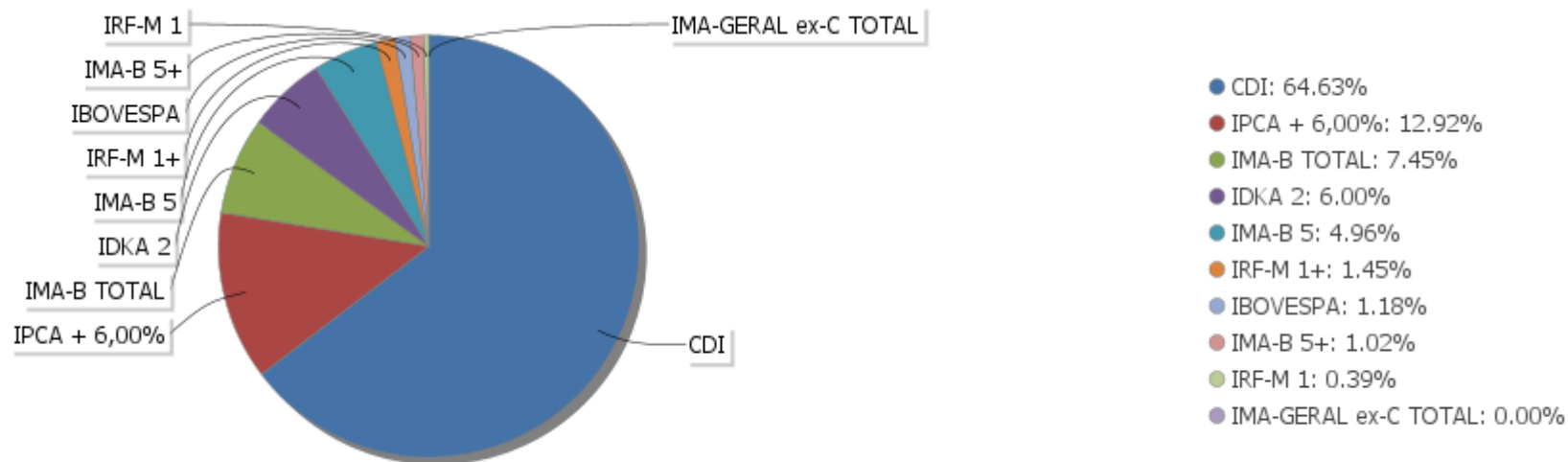
| Ativo | Liquidação | Vencimento | Valor (R\$) |
|----------------------------------------------------------------------|------------|------------|----------------|
| BB PREV RF FLUXO FIC | D+0 | | 158.835.025,64 |
| BB PREV RF IPCA | D+0 | | 94.646.105,16 |
| BB PREVIDENCIÁRIO RF IRF-M1 TÍTULOS PÚBLICOS FIC FIF RESP LIMITADA | D+0 | | 2.823.649,99 |
| BB PREVIDENCIÁRIO RF REFERENCIADO DI LP PERFIL FIC FIF RESP LIMITADA | D+0 | | 125.639.538,53 |
| BB MULTIMERCADO LP JUROS E MOEDAS FIC FI | D+1 du | | 8.258.180,46 |
| BB MULTIMERCADO MACRO LP FIC DE FI | D+1 du | | 16.731.324,49 |
| BB PREV RF IMA-B 5 LP FIC FI | D+1 du | | 36.295.134,33 |
| BB PREVIDENCIÁRIO RENDA FIXA IRF-M 1+ FI | D+1 du | | 10.617.953,74 |
| BB PREVIDENCIÁRIO RF IMA-B TÍTULOS PÚBLICOS FIF RESP LIMITADA | D+1 du | | 54.592.495,72 |
| BB PREVIDENCIÁRIO RF IDKA 2 TÍTULOS PÚBLICOS FIF RESP LIMITADA | | | 43.968.796,36 |
| BB PREV RF ALOCAÇÃO ATIVA RETORNO TOTAL FIC FI | D+3 du | | 150.635.718,47 |
| BB PREV RF IMA-B5+ TÍTULOS PÚBLICOS FI | D+2 du | | 7.435.110,96 |
| BB AÇÕES ALOCAÇÃO FIA | D+3 du | | 8.609.588,57 |
| BB PREV MULTIMERCADO ALOCAÇÃO FI | D+4 du | | 1.238.843,37 |
| BB PREV RF ALOCAÇÃO ATIVA FIC FI | D+3 du | | 0,00 |
| BB PREV MULTIMERCADO FI LP | D+4 du | | 11.994.681,05 |

EXTRATO CONSOLIDADO DE ATIVOS

Alocação por Artigo

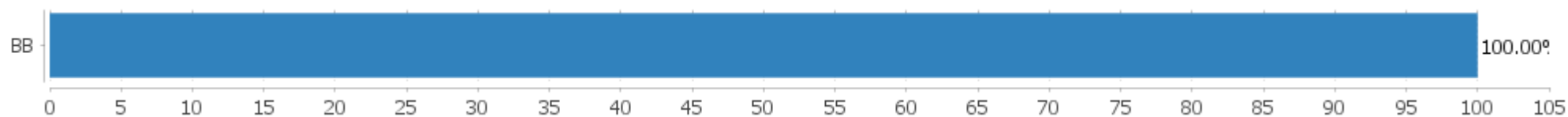


Alocação Por Estratégia



EXTRATO CONSOLIDADO DE ATIVOS

Alocação por Gestor



EXTRATO CONSOLIDADO DE ATIVOS

Rentabilidades da Carteira versus Meta Atuarial

| Ano | Jan | Fev | Mar | Abr | Mai | Jun | Jul | Ago | Set | Out | Nov | Dez | Rent. Ano |
|----------------|-------|-------|-------|-------|------|-------|-------|-------|-------|------|-------|-------|-----------|
| 2022 | 0,31 | 0,78 | 1,62 | 0,76 | 0,95 | 0,38 | 0,49 | 0,97 | 0,92 | 1,32 | 0,22 | 0,76 | 9,89 |
| INPC + 1,55% | 0,80 | 1,12 | 1,85 | 1,16 | 0,58 | 0,75 | -0,47 | -0,17 | -0,19 | 0,59 | 0,50 | 0,83 | 7,57 |
| p.p. indexador | -0,49 | -0,33 | -0,23 | -0,40 | 0,36 | -0,37 | 0,96 | 1,14 | 1,11 | 0,73 | -0,28 | -0,06 | 2,32 |

Performance Sobre a Meta Atuarial

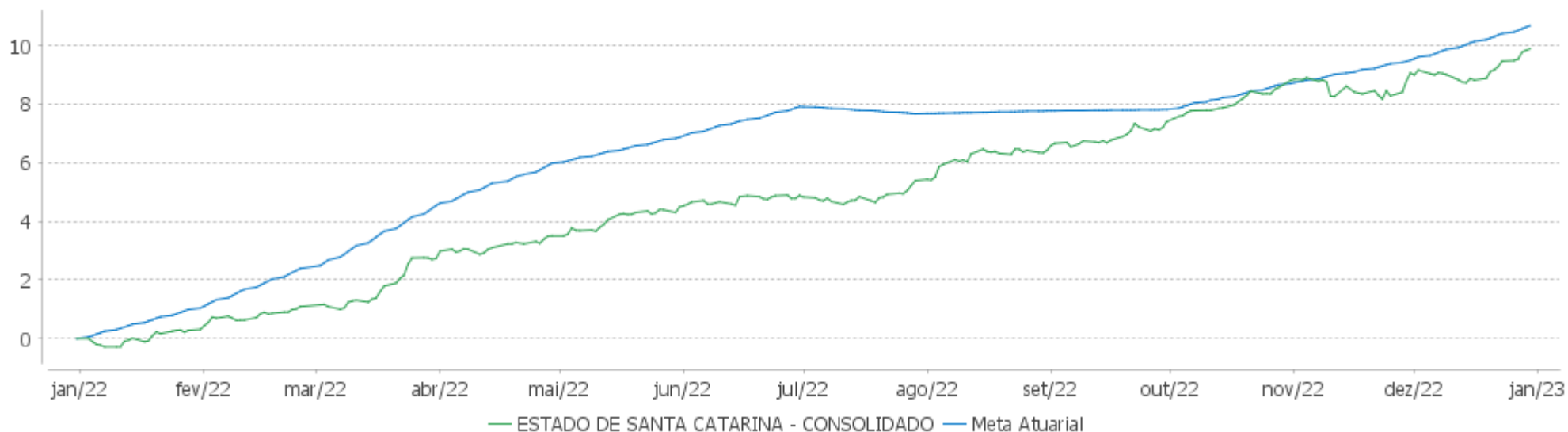
Relatório

| | Quantidade | Perc. (%) | Período | Carteira | Meta Atuarial | p.p. Indx. | Volatilidade Anual |
|------------------------------|------------|-----------|----------|----------|---------------|------------|--------------------|
| Meses acima - Meta Atuarial | 5 | 41,67 | 03 meses | 2,32 | 1,93 | 0,39 | 2,07 |
| Meses abaixo - Meta Atuarial | 7 | 58,33 | 06 meses | 4,78 | 1,08 | 3,69 | 1,83 |
| | | | 12 meses | 9,89 | 7,57 | 2,32 | 1,65 |
| | | | 24 meses | | | | |
| Desde 31/12/2021 | | | | 9,89 | 7,57 | 2,32 | 1,65 |

| | Rentabilidade | Mês |
|---------------------------------|---------------|---------|
| Maior rentabilidade da Carteira | 1,62 | 2022-03 |
| Menor rentabilidade da Carteira | 0,22 | 2022-11 |

EXTRATO CONSOLIDADO DE ATIVOS

Evolução No Ano

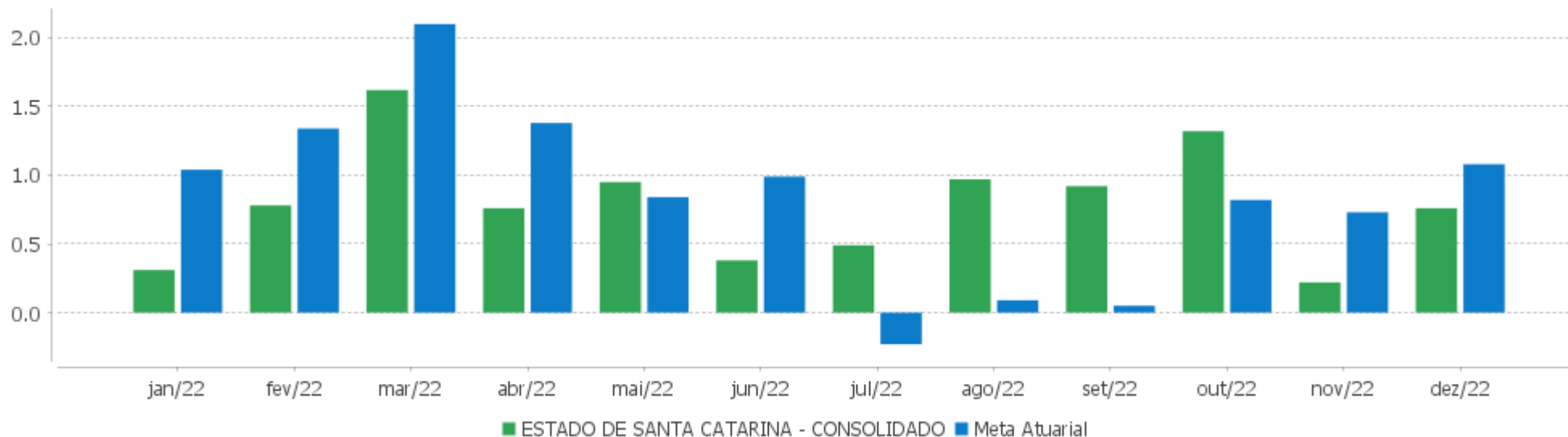


Patrimônio Líquido No Ano



EXTRATO CONSOLIDADO DE ATIVOS

Rentabilidades Mensais - 12 últimos meses



EXTRATO CONSOLIDADO DE ATIVOS

Performance dos Fundos

| Fundo Variação da Estratégia | No Mês | No Ano | 3 meses | 6 meses | 12 meses | 24 meses | 36 meses |
|-----------------------------------------------------------------------------------------|----------------|-----------------|----------------|----------------|-----------------|-----------------|-----------------|
| BB PREVIDENCIÁRIO RF IDKA 2 TÍTULOS PÚBLICOS FIF RESP LIMITADA Var. IDKA 2 p.p. | 1,22 -0,02 | 9,32 -0,02 | 2,42 0,17 | 2,69 0,36 | 9,32 -0,02 | 14,40 -0,38 | 23,46 -1,22 |
| BB PREVIDENCIÁRIO RENDA FIXA IRF-M 1+ FI Var. IRF-M 1+ p.p. | 1,54 -0,08 | 7,06 -0,35 | 0,90 -0,19 | 6,34 -0,29 | 7,06 -0,35 | 1,43 -0,63 | 9,35 -1,34 |
| BB PREV RF IPCA Var. IPCA + 6,00% p.p. | 0,95 -0,18 | 11,41 -0,70 | 3,98 0,88 | 4,00 0,73 | 11,41 -0,70 | 16,36 -14,40 | 26,43 -18,40 |
| BB PREV RF ALOCAÇÃO ATIVA FIC FI Var. IMA-GERAL ex-C TOTAL p.p. | -0,39 | 7,27 | 0,54 | 3,43 | 7,27 | 6,84 | 12,28 |
| BB PREVIDENCIÁRIO RF IRF-M1 TÍTULOS PÚBLICOS FIC FIF RESP LIMITADA Var. IRF-M 1 p.p. | 1,16 -0,02 | 11,73 -0,29 | 3,09 -0,07 | 6,56 -0,14 | 11,73 -0,29 | 14,68 -0,62 | 18,66 -1,07 |
| BB PREV RF IMA-B 5 LP FIC FI Var. IMA-B 5 p.p. | 0,91 -0,03 | 9,51 -0,27 | 2,44 -0,09 | 2,86 -0,12 | 9,51 -0,27 | 14,19 -0,61 | 23,07 -0,95 |
| BB PREVIDENCIÁRIO RF IMA-B TÍTULOS PÚBLICOS FIF RESP LIMITADA Var. IMA-B TOTAL p.p. | -0,22 -0,02 | 6,09 -0,28 | 0,17 -0,07 | 1,80 -0,14 | 6,09 -0,28 | 4,49 -0,54 | 10,90 -0,85 |
| BB PREV RF ALOCAÇÃO ATIVA RETORNO TOTAL FIC FI % do CDI | 0,77 68,32 | 9,30 75,17 | 1,67 52,30 | 4,80 72,50 | 9,30 75,17 | 9,89 57,10 | |
| BB PREV RF IMA-B5+ TÍTULOS PÚBLICOS FI Var. IMA-B 5+ p.p. | -1,19 0,00 | 2,95 -0,35 | -1,79 -0,07 | 1,07 -0,17 | 2,95 -0,35 | -4,03 -0,56 | 0,83 -1,01 |
| BB PREVIDENCIÁRIO RF REFERENCIADO DI LP PERFIL FIC FIF RESP LIMITADA % do CDI | 1,12 99,92 | 12,59 101,73 | 3,22 100,61 | 6,67 100,91 | 12,59 101,73 | 17,79 102,78 | 20,62 100,29 |
| BB PREV RF FLUXO FIC % do CDI | 1,03 92,01 | 11,26 91,00 | 2,95 92,16 | 6,09 92,12 | 11,26 91,00 | 14,89 86,04 | 16,78 81,63 |
| BB AÇÕES ALOCAÇÃO FIA Var. IBOVESPA p.p. | -2,71 -0,27 | 3,65 -1,03 | -1,81 -1,53 | 9,14 -2,22 | 3,65 -1,03 | -10,01 -2,22 | -11,64 -6,53 |
| BB PREV MULTIMERCADO ALOCAÇÃO FI % do CDI | 0,95 84,54 | 10,93 88,31 | 2,66 83,25 | 5,54 83,80 | 10,93 88,31 | 12,48 72,10 | |
| BB PREV MULTIMERCADO FI LP % do CDI | 1,05 93,70 | 11,78 95,17 | 2,77 86,76 | 6,52 98,64 | 11,78 95,17 | 15,73 90,87 | 18,06 87,85 |
| BB MULTIMERCADO LP JUROS E MOEDAS FIC FI % do CDI | 1,01 90,31 | 11,44 92,47 | 2,92 91,41 | 5,87 88,72 | 11,44 92,47 | 16,31 94,21 | 21,13 102,78 |
| BB MULTIMERCADO MACRO LP FIC DE FI % do CDI | 0,37 32,65 | 10,47 84,58 | 1,18 36,75 | 4,66 70,39 | 10,47 84,58 | 13,02 75,22 | 17,59 85,54 |
| ESTADO DE SANTA CATARINA - CONSOLIDADO | 0,76 | 9,89 | 2,32 | 4,78 | 9,89 | 10,92 | 16,18 |

EXTRATO CONSOLIDADO DE ATIVOS

| Fundo Variação da Estratégia | No Mês | No Ano | 3 meses | 6 meses | 12 meses | 24 meses | 36 meses |
|---------------------------------|--------|--------|---------|---------|----------|----------|----------|
| Var. INPC + 4,50% p.p. | -0,06 | 2,32 | 0,39 | 3,69 | 2,32 | -9,41 | -12,66 |
| CDI | 1,12 | 12,37 | 3,20 | 6,61 | 12,37 | 17,31 | 20,56 |
| IBOVESPA | -2,45 | 4,69 | -0,27 | 11,36 | 4,69 | -7,80 | -5,11 |
| INPC + 6,00% | 1,20 | 12,26 | 3,01 | 3,29 | 12,26 | 31,06 | 46,46 |
| IPCA + 6,00% | 1,13 | 12,11 | 3,10 | 3,27 | 12,11 | 30,76 | 44,83 |

EXTRATO CONSOLIDADO DE ATIVOS

Cotização e Taxas

| Fundo | Aplicação | | Resgate | | Taxas | |
|----------------------------------------------------------------|-----------|------------|-----------|------------|-------------------------------------------------------------------------------------------------------------------------------------------------------------------------------------------------------------------------------------------------------------------------------------|---------------|
| | Cotização | Liquidação | Cotização | Liquidação | Performance | Administração |
| BB AÇÕES ALOCAÇÃO FIA | D+1 du | D+0 | D+1 du | D+3 du | | 1,00 |
| BB MULTIMERCADO LP JUROS E MOEDAS FIC FI | | | D+1 du | D+1 du | | 0,50 |
| BB MULTIMERCADO MACRO LP FIC DE FI | D+1 du | D+0 | D+1 du | D+1 du | | 1,00 |
| BB PREV MULTIMERCADO ALOCAÇÃO FI | D+1 du | D+0 | | D+4 du | <p>Será devida taxa de performance de 20% (vinte por cento), com baseno resultado do fundo, sobre a rentabilidade que exceder 100% da variação do Certificado de Depósito Interfinanceiro - CDI, após a dedução de todas as despesas do FUNDO, inclusive taxa de administração.</p> | |
| BB PREV MULTIMERCADO FI LP | D+0 | D+0 | D+0 | D+4 du | | 0,60 |
| BB PREV RF ALOCAÇÃO ATIVA FIC FI | D+0 | D+0 | D+3 du | D+3 du | | 0,30 |
| BB PREV RF ALOCAÇÃO ATIVA RETORNO TOTAL FIC FI | D+0 | D+0 | D+3 du | D+3 du | | 0,30 |
| BB PREV RF FLUXO FIC | D+0 | D+0 | D+0 | D+0 | | 1,00 |
| BB PREV RF IMA-B 5 LP FIC FI | D+0 | D+0 | D+1 du | D+1 du | | 0,20 |
| BB PREV RF IMA-B5+ TÍTULOS PÚBLICOS FI | D+0 | D+0 | D+2 du | D+2 du | | 0,20 |
| BB PREV RF IPCA | D+0 | D+0 | D+0 | D+0 | | 0,15 |
| BB PREVIDENCIÁRIO RENDA FIXA IRF-M 1+ FI | D+0 | D+0 | D+1 du | D+1 du | | 0,30 |
| BB PREVIDENCIÁRIO RF IDKA 2 TÍTULOS PÚBLICOS FIF RESP LIMITADA | | | | | | |
| BB PREVIDENCIÁRIO RF IMA-B TÍTULOS PÚBLICOS FIF RESP LIMITADA | D+0 | D+0 | D+1 du | D+1 du | | 0,20 |

EXTRATO CONSOLIDADO DE ATIVOS

| Fundo | Aplicação | | Resgate | | Taxas | |
|-------------------------------------------------------------------------|-----------|------------|-----------|------------|-------------|---------------|
| | Cotização | Liquidação | Cotização | Liquidação | Performance | Administração |
| BB PREVIDENCIÁRIO RF IRF-M1 TÍTULOS PÚBLICOS FIC FIF RESP LIMITADA | D+0 | D+0 | D+0 | D+0 | | 0,10 |
| BB PREVIDENCIÁRIO RF REFERENCIADO DI LP PERFIL FIC FIF RESP LIMITADA | D+0 | D+0 | D+0 | D+0 | | 0,20 |

EXTRATO CONSOLIDADO DE ATIVOS

Indexadores

Renda Fixa

| Indexador | No Mês | No Ano | 3 meses | 6 meses | 12 meses | 24 meses | 36 meses | 48 meses | 60 meses |
|-----------------|--------|--------|---------|---------|----------|----------|----------|----------|----------|
| IRF-M 1 | 1,18 | 12,02 | 3,16 | 6,70 | 12,02 | 15,30 | 19,73 | 27,82 | 36,73 |
| IRF-M 1+ | 1,62 | 7,41 | 1,10 | 6,63 | 7,41 | 2,06 | 10,68 | 26,44 | 41,95 |
| IRF-M TOTAL | 1,48 | 8,82 | 1,74 | 6,49 | 8,82 | 6,66 | 13,80 | 27,49 | 41,17 |
| IMA-B 5 | 0,94 | 9,78 | 2,53 | 2,98 | 9,78 | 14,79 | 24,02 | 40,34 | 54,18 |
| IMA-B 5+ | -1,19 | 3,30 | -1,72 | 1,24 | 3,30 | -3,47 | 1,84 | 32,76 | 53,22 |
| IMA-B TOTAL | -0,19 | 6,37 | 0,23 | 1,94 | 6,37 | 5,02 | 11,75 | 37,40 | 55,34 |
| IMA-GERAL TOTAL | 0,77 | 9,66 | 1,73 | 4,95 | 9,66 | 10,71 | 16,62 | 31,57 | 44,78 |
| IDKA 2 | 1,24 | 9,34 | 2,25 | 2,34 | 9,34 | 14,78 | 24,67 | 39,41 | 53,01 |
| IDKA 20 | -3,32 | -1,92 | -5,66 | 0,71 | -1,92 | -16,13 | -14,29 | 23,65 | 48,88 |
| CDI | 1,12 | 12,37 | 3,20 | 6,61 | 12,37 | 17,31 | 20,56 | 27,75 | 35,96 |

Renda Variável

| Indexador | No Mês | No Ano | 3 meses | 6 meses | 12 meses | 24 meses | 36 meses | 48 meses | 60 meses |
|--------------------------|--------|--------|---------|---------|----------|----------|----------|----------|----------|
| IBOVESPA | -2,45 | 4,69 | -0,27 | 11,36 | 4,69 | -7,80 | -5,11 | 24,86 | 43,63 |
| IBRX 100 | -2,63 | 4,02 | -0,39 | 10,33 | 4,02 | -7,61 | -4,37 | 27,56 | 47,23 |
| IBRX 50 | -2,55 | 5,72 | 0,38 | 12,12 | 5,72 | -5,43 | -2,00 | 26,57 | 44,96 |
| SMALL CAP | -3,01 | -15,06 | -7,61 | 5,76 | -15,06 | -28,82 | -29,28 | 11,87 | 20,97 |
| Índice Consumo - ICON | -5,29 | -25,36 | -13,73 | -0,72 | -25,36 | -44,84 | -44,40 | -13,68 | -21,94 |
| Índice Dividendos - IDIV | -1,61 | 12,65 | 3,15 | 7,71 | 12,65 | 5,43 | 4,37 | 51,51 | 75,68 |

EXTRATO CONSOLIDADO DE ATIVOS

Investimentos Estruturados

| Indexador | No Mês | No Ano | 3 meses | 6 meses | 12 meses | 24 meses | 36 meses | 48 meses | 60 meses |
|-----------|--------|--------|---------|---------|----------|----------|----------|----------|----------|
| S&P 500 | -7,26 | -24,68 | 3,34 | 1,04 | -24,68 | 2,63 | 53,84 | 106,24 | 126,51 |

Investimentos Imobiliários

| Indexador | No Mês | No Ano | 3 meses | 6 meses | 12 meses | 24 meses | 36 meses | 48 meses | 60 meses |
|-----------|--------|--------|---------|---------|----------|----------|----------|----------|----------|
| IFIX | -0,00 | 2,22 | -4,14 | 2,56 | 2,22 | -0,11 | -10,33 | 21,92 | 28,78 |

Investimentos no Exterior

| Indexador | No Mês | No Ano | 3 meses | 6 meses | 12 meses | 24 meses | 36 meses | 48 meses | 60 meses |
|-----------|--------|--------|---------|---------|----------|----------|----------|----------|----------|
| MSCI ACWI | -5,43 | -25,01 | 5,58 | 1,05 | -25,01 | -5,95 | 38,64 | 78,90 | 86,12 |

Indicadores Econômicos

| Indexador | No Mês | No Ano | 3 meses | 6 meses | 12 meses | 24 meses | 36 meses | 48 meses | 60 meses |
|-----------|--------|--------|---------|---------|----------|----------|----------|----------|----------|
| IPCA | 0,62 | 5,78 | 1,63 | 0,28 | 5,78 | 16,43 | 21,69 | 26,93 | 31,68 |
| INPC | 0,69 | 5,93 | 1,55 | 0,30 | 5,93 | 16,70 | 23,05 | 28,57 | 32,98 |
| IGPM | 0,45 | 5,45 | -1,09 | -2,51 | 5,45 | 24,20 | 52,94 | 64,11 | 76,48 |
| SELIC | 1,12 | 12,37 | 3,20 | 6,61 | 12,37 | 17,31 | 20,56 | 27,75 | 35,97 |

Meta Atuarial

| Indexador | No Mês | No Ano | 3 meses | 6 meses | 12 meses | 24 meses | 36 meses | 48 meses | 60 meses |
|--------------|--------|--------|---------|---------|----------|----------|----------|----------|----------|
| IPCA + 4,00% | 0,97 | 10,00 | 2,61 | 2,28 | 10,00 | 25,89 | 36,82 | 48,44 | 60,11 |
| IPCA + 5,00% | 1,05 | 11,05 | 2,86 | 2,78 | 11,05 | 28,31 | 40,79 | 54,22 | 67,93 |
| IPCA + 5,50% | 1,09 | 11,58 | 2,98 | 3,03 | 11,58 | 29,53 | 42,80 | 57,17 | 71,96 |
| IPCA + 5,89% | 1,12 | 11,99 | 3,07 | 3,22 | 11,99 | 30,49 | 44,38 | 59,51 | 75,15 |
| IPCA + 6,00% | 1,13 | 12,11 | 3,10 | 3,27 | 12,11 | 30,76 | 44,83 | 60,17 | 76,06 |
| INPC + 4,00% | 1,04 | 10,15 | 2,53 | 2,31 | 10,15 | 26,18 | 38,35 | 50,36 | 61,69 |
| INPC + 6,00% | 1,20 | 12,26 | 3,01 | 3,29 | 12,26 | 31,06 | 46,46 | 62,24 | 77,79 |

EXTRATO CONSOLIDADO DE ATIVOS

Movimentações

| APR | Data | Ativo | Aplicação | Resgate | Quantidade | Valor Cota |
|------|------------|----------------------------------------------------------------|---------------|---------------|---------------------|--------------|
| 1100 | 31/12/2021 | BB PREV RF FLUXO FIC | 27.903,93 | 0,00 | 12.780,54480900 | 2,1833130290 |
| 1172 | 03/01/2022 | BB PREV RF FLUXO FIC | 137.609,10 | 0,00 | 63.008,24081000 | 2,1839857490 |
| 1171 | 04/01/2022 | BB PREV RF FLUXO FIC | 42.544,90 | 0,00 | 19.474,47915000 | 2,1846489280 |
| 1170 | 05/01/2022 | BB PREV RF FLUXO FIC | 36.808,70 | 0,00 | 16.843,59470500 | 2,1853233020 |
| 1169 | 06/01/2022 | BB PREV RF FLUXO FIC | 113.990,00 | 0,00 | 52.145,48258200 | 2,1859995220 |
| 1168 | 07/01/2022 | BB PREV RF FLUXO FIC | 19.846,87 | 0,00 | 9.076,30498100 | 2,1866684780 |
| 1211 | 07/01/2022 | BB PREV RF FLUXO FIC | 0,00 | 4.289.953,50 | 1.961.867,35353900 | 2,1866684780 |
| 1213 | 07/01/2022 | BB PREVIDENCIÁRIO RF IDKA 2 TÍTULOS PÚBLICOS FIF RESP LIMITADA | 4.289.953,50 | 0,00 | 1.423.911,81843800 | 3,0127943630 |
| 1167 | 10/01/2022 | BB PREV RF FLUXO FIC | 42.451,20 | 0,00 | 19.407,41591000 | 2,1873700340 |
| 1173 | 10/01/2022 | BB PREV RF FLUXO FIC | 323.795,38 | 0,00 | 148.029,54002600 | 2,1873700340 |
| 1208 | 10/01/2022 | BB PREV RF IMA GERAL EX-C TÍTULOS PÚBLICOS FI | 0,00 | 9.664.595,32 | 4.198.278,30260700 | 2,3020377930 |
| 1210 | 10/01/2022 | BB PREV RF FLUXO FIC | 9.664.595,32 | 0,00 | 4.418.363,22605400 | 2,1873700340 |
| 1214 | 10/01/2022 | BB PREV RF IMA GERAL EX-C TÍTULOS PÚBLICOS FI | 0,00 | 15.625.391,74 | 6.787.634,75944300 | 2,3020377930 |
| 1216 | 10/01/2022 | BB PREV RF FLUXO FIC | 15.625.391,74 | 0,00 | 7.143.460,63863100 | 2,1873700340 |
| 1166 | 11/01/2022 | BB PREV RF FLUXO FIC | 152.888,05 | 0,00 | 69.874,86020200 | 2,1880265600 |
| 1165 | 12/01/2022 | BB PREV RF FLUXO FIC | 0,00 | 8.812,25 | 4.026,23984900 | 2,1887046800 |
| 1209 | 12/01/2022 | BB PREV RF FLUXO FIC | 0,00 | 9.668.709,62 | 4.417.548,74851400 | 2,1887046800 |
| 1212 | 12/01/2022 | BB PREVIDENCIÁRIO RF IDKA 2 TÍTULOS PÚBLICOS FIF RESP LIMITADA | 9.668.709,62 | 0,00 | 3.196.607,05607000 | 3,0246788080 |
| 1215 | 12/01/2022 | BB PREV RF FLUXO FIC | 0,00 | 15.958.200,00 | 7.291.161,82088100 | 2,1887046800 |
| 1217 | 12/01/2022 | BB PREVIDENCIÁRIO RF IDKA 2 TÍTULOS PÚBLICOS FIF RESP LIMITADA | 15.958.200,00 | 0,00 | 5.275.998,21765900 | 3,0246788080 |
| 1164 | 13/01/2022 | BB PREV RF FLUXO FIC | 39.034,58 | 0,00 | 17.828,97915900 | 2,1893895130 |
| 1163 | 14/01/2022 | BB PREV RF FLUXO FIC | 26.981,97 | 0,00 | 12.320,17401900 | 2,1900640330 |
| 1162 | 17/01/2022 | BB PREV RF FLUXO FIC | 96.837,42 | 0,00 | 44.202,85648400 | 2,1907502750 |
| 1200 | 17/01/2022 | BB PREV RF FLUXO FIC | 0,00 | 254,64 | 116,23415200 | 2,1907502750 |
| 1161 | 18/01/2022 | BB PREV RF FLUXO FIC | 60.993.729,81 | 0,00 | 27.832.887,55552800 | 2,1914265880 |
| 1160 | 19/01/2022 | BB PREV RF FLUXO FIC | 7.823,47 | 0,00 | 3.568,91492000 | 2,1921144590 |
| 1199 | 19/01/2022 | BB PREV RF FLUXO FIC | 0,00 | 2.090,00 | 953,41736900 | 2,1921144590 |
| 1159 | 20/01/2022 | BB PREV RF FLUXO FIC | 0,00 | 70.189.189,04 | 32.008.979,60436700 | 2,1927968310 |

EXTRATO CONSOLIDADO DE ATIVOS

| APR | Data | Ativo | Aplicação | Resgate | Quantidade | Valor Cota |
|------|------------|----------------------|---------------|---------------|---------------------|--------------|
| 1180 | 20/01/2022 | BB PREV RF FLUXO FIC | 0,00 | 63.255,32 | 28.846,86766500 | 2,1927968310 |
| 1186 | 20/01/2022 | BB PREV RF FLUXO FIC | 0,00 | 123.609,57 | 56.370,73542500 | 2,1927968310 |
| 1192 | 20/01/2022 | BB PREV RF FLUXO FIC | 0,00 | 314.815,54 | 143.568,03856600 | 2,1927968310 |
| 1198 | 20/01/2022 | BB PREV RF FLUXO FIC | 0,00 | 7.097.014,92 | 3.236.512,75835000 | 2,1927968310 |
| 1207 | 20/01/2022 | BB PREV RF FLUXO FIC | 0,00 | 26.303.154,25 | 11.995.253,67701600 | 2,1927968310 |
| 1158 | 21/01/2022 | BB PREV RF FLUXO FIC | 113.579,05 | 0,00 | 51.780,54387400 | 2,1934696220 |
| 1179 | 21/01/2022 | BB PREV RF FLUXO FIC | 4.173.649,86 | 0,00 | 1.902.761,64216600 | 2,1934696220 |
| 1185 | 21/01/2022 | BB PREV RF FLUXO FIC | 0,00 | 6.194.261,25 | 2.823.955,79490800 | 2,1934696220 |
| 1206 | 21/01/2022 | BB PREV RF FLUXO FIC | 18.999.903,12 | 0,00 | 8.662.031,57291700 | 2,1934696220 |
| 1157 | 24/01/2022 | BB PREV RF FLUXO FIC | 0,00 | 41.882,05 | 19.088,04618800 | 2,1941507050 |
| 1178 | 24/01/2022 | BB PREV RF FLUXO FIC | 6.598.376,86 | 0,00 | 3.007.257,81732400 | 2,1941507050 |
| 1184 | 24/01/2022 | BB PREV RF FLUXO FIC | 9.548.103,22 | 0,00 | 4.351.616,86854100 | 2,1941507050 |
| 1197 | 24/01/2022 | BB PREV RF FLUXO FIC | 1.315.175,24 | 0,00 | 599.400,59586700 | 2,1941507050 |
| 1205 | 24/01/2022 | BB PREV RF FLUXO FIC | 0,00 | 1.315.175,24 | 599.400,59586700 | 2,1941507050 |
| 1156 | 25/01/2022 | BB PREV RF FLUXO FIC | 234.321,08 | 0,00 | 106.759,58622400 | 2,1948481470 |
| 1177 | 25/01/2022 | BB PREV RF FLUXO FIC | 0,00 | 7.125.668,53 | 3.246.542,83702500 | 2,1948481470 |
| 1191 | 25/01/2022 | BB PREV RF FLUXO FIC | 13.858.231,33 | 0,00 | 6.313.981,83466200 | 2,1948481470 |
| 1196 | 25/01/2022 | BB PREV RF FLUXO FIC | 0,00 | 169.310,15 | 77.139,80132600 | 2,1948481470 |
| 1204 | 25/01/2022 | BB PREV RF FLUXO FIC | 12.500.701,66 | 0,00 | 5.695.474,50336600 | 2,1948481470 |
| 1155 | 26/01/2022 | BB PREV RF FLUXO FIC | 3.033.214,45 | 0,00 | 1.381.535,06904500 | 2,1955392360 |
| 1190 | 26/01/2022 | BB PREV RF FLUXO FIC | 0,00 | 17.079.878,66 | 7.779.354,78444000 | 2,1955392360 |
| 1154 | 27/01/2022 | BB PREV RF FLUXO FIC | 31.903.151,63 | 0,00 | 14.526.430,48584500 | 2,1962141120 |
| 1176 | 27/01/2022 | BB PREV RF FLUXO FIC | 0,00 | 319.161,34 | 145.323,41735500 | 2,1962141120 |
| 1183 | 27/01/2022 | BB PREV RF FLUXO FIC | 0,00 | 7.524,44 | 3.426,09582500 | 2,1962141120 |
| 1189 | 27/01/2022 | BB PREV RF FLUXO FIC | 0,00 | 423.761,00 | 192.950,67711500 | 2,1962141120 |
| 1195 | 27/01/2022 | BB PREV RF FLUXO FIC | 7.187.920,19 | 0,00 | 3.272.868,59269500 | 2,1962141120 |
| 1203 | 27/01/2022 | BB PREV RF FLUXO FIC | 2.073.975,00 | 0,00 | 944.340,98600300 | 2,1962141120 |
| 1153 | 28/01/2022 | BB PREV RF FLUXO FIC | 0,00 | 9.405.297,96 | 4.281.198,77754000 | 2,1968842020 |
| 1174 | 28/01/2022 | BB PREV RF FLUXO FIC | 0,00 | 1.962,22 | 893,18317200 | 2,1968842020 |
| 1175 | 28/01/2022 | BB PREV RF FLUXO FIC | 0,00 | 1.062.332,00 | 483.563,03852200 | 2,1968842020 |

EXTRATO CONSOLIDADO DE ATIVOS

| APR | Data | Ativo | Aplicação | Resgate | Quantidade | Valor Cota |
|------|------------|-----------------------------------------------|---------------|---------------|---------------------|--------------|
| 1182 | 28/01/2022 | BB PREV RF FLUXO FIC | 0,00 | 2.360.162,76 | 1.074.322,78763300 | 2,1968842020 |
| 1188 | 28/01/2022 | BB PREV RF FLUXO FIC | 0,00 | 3.211.184,48 | 1.461.699,47286100 | 2,1968842020 |
| 1194 | 28/01/2022 | BB PREV RF FLUXO FIC | 0,00 | 768.408,53 | 349.771,97673900 | 2,1968842020 |
| 1202 | 28/01/2022 | BB PREV RF FLUXO FIC | 0,00 | 6.593.888,06 | 3.001.472,74671900 | 2,1968842020 |
| 1152 | 31/01/2022 | BB PREV RF FLUXO FIC | 0,00 | 4.845.688,09 | 2.205.038,27880500 | 2,1975528210 |
| 1181 | 31/01/2022 | BB PREV RF FLUXO FIC | 1.391,97 | 0,00 | 633,41822100 | 2,1975528210 |
| 1187 | 31/01/2022 | BB PREV RF FLUXO FIC | 4.868.683,62 | 0,00 | 2.215.502,43228400 | 2,1975528210 |
| 1193 | 31/01/2022 | BB PREV RF FLUXO FIC | 0,00 | 27.265,17 | 12.407,06013500 | 2,1975528210 |
| 1201 | 31/01/2022 | BB PREV RF FLUXO FIC | 310.793,03 | 0,00 | 141.426,87585400 | 2,1975528210 |
| 1230 | 01/02/2022 | BB PREV RF FLUXO FIC | 6.673,52 | 0,00 | 3.035,83881800 | 2,1982458220 |
| 1246 | 01/02/2022 | BB PREV RF FLUXO FIC | 0,00 | 71.102,06 | 32.344,90851200 | 2,1982458220 |
| 1222 | 02/02/2022 | BB PREV RF FLUXO FIC | 69.096,84 | 0,00 | 31.422,90097900 | 2,1989325570 |
| 1224 | 02/02/2022 | BB PREV RF IMA GERAL EX-C TÍTULOS PÚBLICOS FI | 0,00 | 69.096,84 | 29.702,57668000 | 2,3262913910 |
| 1227 | 02/02/2022 | BB PREV RF FLUXO FIC | 548.187,26 | 0,00 | 249.296,98651000 | 2,1989325570 |
| 1229 | 02/02/2022 | BB PREV RF IMA GERAL EX-C TÍTULOS PÚBLICOS FI | 0,00 | 548.187,26 | 235.648,57802400 | 2,3262913910 |
| 1231 | 02/02/2022 | BB PREV RF FLUXO FIC | 0,00 | 220,00 | 100,04854400 | 2,1989325570 |
| 1247 | 02/02/2022 | BB PREV RF FLUXO FIC | 0,00 | 150.364,04 | 68.380,46920600 | 2,1989325570 |
| 1272 | 02/02/2022 | BB PREV RF FLUXO FIC | 7.709.023,95 | 0,00 | 3.505.802,81576100 | 2,1989325570 |
| 1279 | 02/02/2022 | BB PREV RF IMA GERAL EX-C TÍTULOS PÚBLICOS FI | 0,00 | 7.709.023,95 | 3.313.868,57872100 | 2,3262913910 |
| 1290 | 02/02/2022 | BB PREV RF FLUXO FIC | 16.312.886,05 | 0,00 | 7.418.547,69400200 | 2,1989325570 |
| 1297 | 02/02/2022 | BB PREV RF IMA GERAL EX-C TÍTULOS PÚBLICOS FI | 0,00 | 16.312.886,05 | 7.012.400,12485100 | 2,3262913910 |
| 1298 | 02/02/2022 | BB PREV RF FLUXO FIC | 539.028,74 | 0,00 | 245.132,00201800 | 2,1989325570 |
| 1232 | 03/02/2022 | BB PREV RF FLUXO FIC | 0,00 | 3.699,89 | 1.682,06996000 | 2,1996053010 |
| 1248 | 03/02/2022 | BB PREV RF FLUXO FIC | 12.998,88 | 0,00 | 5.909,64205900 | 2,1996053010 |
| 1233 | 04/02/2022 | BB PREV RF FLUXO FIC | 8.297,28 | 0,00 | 3.770,85052600 | 2,2003736140 |
| 1249 | 04/02/2022 | BB PREV RF FLUXO FIC | 45.901.293,56 | 0,00 | 20.860.681,68966800 | 2,2003736140 |
| 1219 | 07/02/2022 | BB PREV RF FLUXO FIC | 1.245.158,34 | 0,00 | 565.674,14812700 | 2,2011936450 |
| 1234 | 07/02/2022 | BB PREV RF FLUXO FIC | 0,00 | 99.056,45 | 45.001,24295000 | 2,2011936450 |
| 1250 | 07/02/2022 | BB PREV RF FLUXO FIC | 0,00 | 52.451.376,98 | 23.828.606,40141400 | 2,2011936450 |
| 1265 | 07/02/2022 | BB PREV RF FLUXO FIC | 0,00 | 276.159,28 | 125.458,87574600 | 2,2011936450 |

EXTRATO CONSOLIDADO DE ATIVOS

| APR | Data | Ativo | Aplicação | Resgate | Quantidade | Valor Cota |
|------|------------|--------------------------------------------------------------------|---------------|---------------|---------------------|--------------|
| 1273 | 07/02/2022 | BB PREV RF FLUXO FIC | 0,00 | 339.867,83 | 154.401,60422600 | 2,2011936450 |
| 1280 | 07/02/2022 | BB PREV RF FLUXO FIC | 0,00 | 56.014,24 | 25.447,21139200 | 2,2011936450 |
| 1291 | 07/02/2022 | BB PREV RF FLUXO FIC | 0,00 | 126.745,85 | 57.580,50877900 | 2,2011936450 |
| 1220 | 08/02/2022 | BB PREVIDENCIÁRIO RF IRF-M TÍTULOS PÚBLICOS FIF RESP LIMITADA | 34.548,00 | 0,00 | 5.736,65479200 | 6,0223250740 |
| 1221 | 08/02/2022 | BB PREVIDENCIÁRIO RF IRF-M1 TÍTULOS PÚBLICOS FIC FIF RESP LIMITADA | 34.548,00 | 0,00 | 12.236,53352300 | 2,8233486170 |
| 1223 | 08/02/2022 | BB PREV RF FLUXO FIC | 0,00 | 69.096,00 | 31.378,77882800 | 2,2019977380 |
| 1225 | 08/02/2022 | BB PREVIDENCIÁRIO RF IRF-M TÍTULOS PÚBLICOS FIF RESP LIMITADA | 274.093,00 | 0,00 | 45.512,82048500 | 6,0223250740 |
| 1226 | 08/02/2022 | BB PREVIDENCIÁRIO RF IRF-M1 TÍTULOS PÚBLICOS FIC FIF RESP LIMITADA | 274.093,00 | 0,00 | 97.080,82039500 | 2,8233486170 |
| 1228 | 08/02/2022 | BB PREV RF FLUXO FIC | 0,00 | 548.186,00 | 248.949,39288100 | 2,2019977380 |
| 1235 | 08/02/2022 | BB PREV RF FLUXO FIC | 0,00 | 1.294,57 | 587,90705300 | 2,2019977380 |
| 1251 | 08/02/2022 | BB PREV RF FLUXO FIC | 112.002,12 | 0,00 | 50.863,86696300 | 2,2019977380 |
| 1288 | 08/02/2022 | BB PREVIDENCIÁRIO RF IRF-M TÍTULOS PÚBLICOS FIF RESP LIMITADA | 8.156.443,00 | 0,00 | 1.354.367,77320600 | 6,0223250740 |
| 1289 | 08/02/2022 | BB PREVIDENCIÁRIO RF IRF-M1 TÍTULOS PÚBLICOS FIC FIF RESP LIMITADA | 8.156.443,00 | 0,00 | 2.888.925,21132100 | 2,8233486170 |
| 1292 | 08/02/2022 | BB PREV RF FLUXO FIC | 0,00 | 16.312.886,00 | 7.408.221,05240400 | 2,2019977380 |
| 1252 | 09/02/2022 | BB PREV RF FLUXO FIC | 15.675,83 | 0,00 | 7.116,37500900 | 2,2027830150 |
| 1281 | 09/02/2022 | BB PREV RF FLUXO FIC | 20,00 | 0,00 | 9,07942300 | 2,2027830150 |
| 1236 | 10/02/2022 | BB PREV RF FLUXO FIC | 1.924,12 | 0,00 | 873,17863700 | 2,2035811660 |
| 1253 | 10/02/2022 | BB PREV RF FLUXO FIC | 278.626,32 | 0,00 | 126.442,50382000 | 2,2035811660 |
| 1274 | 10/02/2022 | BB PREV RF FLUXO FIC | 0,00 | 289.930,16 | 131.572,26267600 | 2,2035811660 |
| 1237 | 11/02/2022 | BB PREV RF FLUXO FIC | 0,00 | 3.000,00 | 1.360,92430800 | 2,2043841690 |
| 1254 | 11/02/2022 | BB PREV RF FLUXO FIC | 84.178,37 | 0,00 | 38.186,79664900 | 2,2043841690 |
| 1255 | 14/02/2022 | BB PREV RF FLUXO FIC | 0,00 | 11.879,36 | 5.387,02146300 | 2,2051814870 |
| 1238 | 15/02/2022 | BB PREV RF FLUXO FIC | 38.012,18 | 0,00 | 17.231,46142800 | 2,2059753990 |
| 1256 | 15/02/2022 | BB PREV RF FLUXO FIC | 472,73 | 0,00 | 214,29522700 | 2,2059753990 |
| 1239 | 16/02/2022 | BB PREV RF FLUXO FIC | 1.759,72 | 0,00 | 797,41672700 | 2,2067758800 |
| 1257 | 16/02/2022 | BB PREV RF FLUXO FIC | 312.175,95 | 0,00 | 141.462,46242200 | 2,2067758800 |
| 1240 | 17/02/2022 | BB PREV RF FLUXO FIC | 0,00 | 43.482,65 | 19.697,02439400 | 2,2075745620 |
| 1258 | 17/02/2022 | BB PREV RF FLUXO FIC | 19.540.996,04 | 0,00 | 8.851.794,35221200 | 2,2075745620 |
| 1241 | 18/02/2022 | BB PREV RF FLUXO FIC | 0,00 | 171.014,36 | 77.438,59646700 | 2,2083866160 |
| 1259 | 18/02/2022 | BB PREV RF FLUXO FIC | 0,00 | 22.138.133,96 | 10.024.573,50520300 | 2,2083866160 |

EXTRATO CONSOLIDADO DE ATIVOS

| APR | Data | Ativo | Aplicação | Resgate | Quantidade | Valor Cota |
|------|------------|----------------------|---------------|---------------|---------------------|--------------|
| 1266 | 18/02/2022 | BB PREV RF FLUXO FIC | 0,00 | 62.390,17 | 28.251,47080100 | 2,2083866160 |
| 1275 | 18/02/2022 | BB PREV RF FLUXO FIC | 0,00 | 25.963.765,87 | 11.756.893,32741400 | 2,2083866160 |
| 1282 | 18/02/2022 | BB PREV RF FLUXO FIC | 0,00 | 14.475,41 | 6.554,74448900 | 2,2083866160 |
| 1293 | 18/02/2022 | BB PREV RF FLUXO FIC | 0,00 | 4.832,27 | 2.188,14494000 | 2,2083866160 |
| 1242 | 21/02/2022 | BB PREV RF FLUXO FIC | 0,00 | 5.629.870,88 | 2.548.373,29704500 | 2,2092018020 |
| 1260 | 21/02/2022 | BB PREV RF FLUXO FIC | 67.823,43 | 0,00 | 30.700,42308400 | 2,2092018020 |
| 1267 | 21/02/2022 | BB PREV RF FLUXO FIC | 18.011.929,04 | 0,00 | 8.153.138,85028200 | 2,2092018020 |
| 1283 | 21/02/2022 | BB PREV RF FLUXO FIC | 8.576.631,28 | 0,00 | 3.882.230,80038900 | 2,2092018020 |
| 1261 | 22/02/2022 | BB PREV RF FLUXO FIC | 3.135.401,79 | 0,00 | 1.418.715,90931600 | 2,2100279340 |
| 1268 | 22/02/2022 | BB PREV RF FLUXO FIC | 953.944,34 | 0,00 | 431.643,56672700 | 2,2100279340 |
| 1284 | 22/02/2022 | BB PREV RF FLUXO FIC | 0,00 | 7.128.224,64 | 3.225.400,24509900 | 2,2100279340 |
| 1243 | 23/02/2022 | BB PREV RF FLUXO FIC | 0,00 | 759.583,48 | 343.569,71227100 | 2,2108569320 |
| 1262 | 23/02/2022 | BB PREV RF FLUXO FIC | 40.590.341,24 | 0,00 | 18.359.551,29094700 | 2,2108569320 |
| 1269 | 23/02/2022 | BB PREV RF FLUXO FIC | 0,00 | 18.907.532,23 | 8.552.128,34278500 | 2,2108569320 |
| 1276 | 23/02/2022 | BB PREV RF FLUXO FIC | 33.207.212,21 | 0,00 | 15.020.063,81749800 | 2,2108569320 |
| 1285 | 23/02/2022 | BB PREV RF FLUXO FIC | 0,00 | 349.779,65 | 158.209,98859600 | 2,2108569320 |
| 1294 | 23/02/2022 | BB PREV RF FLUXO FIC | 0,00 | 6.954.445,29 | 3.145.588,11533300 | 2,2108569320 |
| 1218 | 24/02/2022 | BB PREV RF FLUXO FIC | 0,00 | 1.245.158,34 | 562.995,55858300 | 2,2116663640 |
| 1244 | 24/02/2022 | BB PREV RF FLUXO FIC | 0,00 | 1.072.240,05 | 484.810,94049900 | 2,2116663640 |
| 1263 | 24/02/2022 | BB PREV RF FLUXO FIC | 0,00 | 34.429.191,43 | 15.567.081,90277500 | 2,2116663640 |
| 1270 | 24/02/2022 | BB PREV RF FLUXO FIC | 2.460.351,56 | 0,00 | 1.112.442,45517600 | 2,2116663640 |
| 1277 | 24/02/2022 | BB PREV RF FLUXO FIC | 0,00 | 5.972.741,13 | 2.700.561,54364900 | 2,2116663640 |
| 1286 | 24/02/2022 | BB PREV RF FLUXO FIC | 0,00 | 848.500,93 | 383.647,79779200 | 2,2116663640 |
| 1295 | 24/02/2022 | BB PREV RF FLUXO FIC | 0,00 | 1.378.465,95 | 623.270,29629700 | 2,2116663640 |
| 1245 | 25/02/2022 | BB PREV RF FLUXO FIC | 8.912.510,06 | 0,00 | 4.028.352,24922500 | 2,2124455630 |
| 1264 | 25/02/2022 | BB PREV RF FLUXO FIC | 0,00 | 7.477.269,53 | 3.379.640,00337300 | 2,2124455630 |
| 1271 | 25/02/2022 | BB PREV RF FLUXO FIC | 0,00 | 309.497,89 | 139.889,49386000 | 2,2124455630 |
| 1278 | 25/02/2022 | BB PREV RF FLUXO FIC | 0,00 | 794.114,02 | 358.930,42219000 | 2,2124455630 |
| 1287 | 25/02/2022 | BB PREV RF FLUXO FIC | 0,00 | 148.420,81 | 67.084,50254400 | 2,2124455630 |
| 1296 | 25/02/2022 | BB PREV RF FLUXO FIC | 9.185.121,14 | 0,00 | 4.151.569,32835200 | 2,2124455630 |

EXTRATO CONSOLIDADO DE ATIVOS

| APR | Data | Ativo | Aplicação | Resgate | Quantidade | Valor Cota |
|------|------------|----------------------|---------------|---------------|---------------------|--------------|
| 1301 | 02/03/2022 | BB PREV RF FLUXO FIC | 0,00 | 10.732,72 | 4.849,27473800 | 2,2132629270 |
| 1318 | 02/03/2022 | BB PREV RF FLUXO FIC | 0,00 | 896,14 | 404,89541000 | 2,2132629270 |
| 1319 | 03/03/2022 | BB PREV RF FLUXO FIC | 40.039,15 | 0,00 | 18.083,75005500 | 2,2140955210 |
| 1371 | 03/03/2022 | BB PREV RF FLUXO FIC | 1.679.814,31 | 0,00 | 758.690,98422600 | 2,2140955210 |
| 1302 | 04/03/2022 | BB PREV RF FLUXO FIC | 0,00 | 2.034,00 | 918,31960400 | 2,2149151470 |
| 1320 | 04/03/2022 | BB PREV RF FLUXO FIC | 23.125,24 | 0,00 | 10.440,68890400 | 2,2149151470 |
| 1321 | 07/03/2022 | BB PREV RF FLUXO FIC | 44.799.188,60 | 0,00 | 20.219.063,11942800 | 2,2156906250 |
| 1299 | 08/03/2022 | BB PREV RF FLUXO FIC | 3.456.830,85 | 0,00 | 1.559.598,87992700 | 2,2164871330 |
| 1303 | 08/03/2022 | BB PREV RF FLUXO FIC | 0,00 | 65.210,26 | 29.420,54525300 | 2,2164871330 |
| 1322 | 08/03/2022 | BB PREV RF FLUXO FIC | 0,00 | 50.890.458,51 | 22.959.961,17113400 | 2,2164871330 |
| 1340 | 08/03/2022 | BB PREV RF FLUXO FIC | 0,00 | 266.381,28 | 120.181,73985000 | 2,2164871330 |
| 1350 | 08/03/2022 | BB PREV RF FLUXO FIC | 0,00 | 629.265,42 | 283.902,13082200 | 2,2164871330 |
| 1357 | 08/03/2022 | BB PREV RF FLUXO FIC | 0,00 | 58.033,18 | 26.182,50254500 | 2,2164871330 |
| 1364 | 08/03/2022 | BB PREV RF FLUXO FIC | 0,00 | 127.315,47 | 57.440,20260900 | 2,2164871330 |
| 1304 | 09/03/2022 | BB PREV RF FLUXO FIC | 156.071,03 | 0,00 | 70.387,73270600 | 2,2173044080 |
| 1323 | 09/03/2022 | BB PREV RF FLUXO FIC | 28.441,98 | 0,00 | 12.827,27797600 | 2,2173044080 |
| 1324 | 10/03/2022 | BB PREV RF FLUXO FIC | 34.133,22 | 0,00 | 15.388,53126700 | 2,2180947230 |
| 1300 | 11/03/2022 | BB PREV RF FLUXO FIC | 0,00 | 3.456.830,85 | 1.557.916,43919100 | 2,2188807840 |
| 1305 | 11/03/2022 | BB PREV RF FLUXO FIC | 0,00 | 5.473,19 | 2.466,64446300 | 2,2188807840 |
| 1325 | 11/03/2022 | BB PREV RF FLUXO FIC | 3.742.975,36 | 0,00 | 1.686.875,37743800 | 2,2188807840 |
| 1341 | 11/03/2022 | BB PREV RF FLUXO FIC | 36.694,25 | 0,00 | 16.537,27873200 | 2,2188807840 |
| 1351 | 11/03/2022 | BB PREV RF FLUXO FIC | 0,00 | 80.385,80 | 36.228,08425700 | 2,2188807840 |
| 1358 | 11/03/2022 | BB PREV RF FLUXO FIC | 20.025,23 | 0,00 | 9.024,92380100 | 2,2188807840 |
| 1365 | 11/03/2022 | BB PREV RF FLUXO FIC | 13.597,18 | 0,00 | 6.127,94526700 | 2,2188807840 |
| 1372 | 11/03/2022 | BB PREV RF FLUXO FIC | 0,00 | 1.347,62 | 607,34222800 | 2,2188807840 |
| 1306 | 14/03/2022 | BB PREV RF FLUXO FIC | 57.632,94 | 0,00 | 25.964,34581100 | 2,2196954400 |
| 1326 | 14/03/2022 | BB PREV RF FLUXO FIC | 998.128,98 | 0,00 | 449.669,33842000 | 2,2196954400 |
| 1307 | 15/03/2022 | BB PREV RF FLUXO FIC | 19.013,67 | 0,00 | 8.562,80755800 | 2,2204948400 |
| 1327 | 15/03/2022 | BB PREV RF FLUXO FIC | 0,00 | 979,84 | 441,27101000 | 2,2204948400 |
| 1308 | 16/03/2022 | BB PREV RF FLUXO FIC | 61,35 | 0,00 | 27,61903500 | 2,2212940470 |

EXTRATO CONSOLIDADO DE ATIVOS

| APR | Data | Ativo | Aplicação | Resgate | Quantidade | Valor Cota |
|------|------------|----------------------|---------------|---------------|---------------------|--------------|
| 1328 | 16/03/2022 | BB PREV RF FLUXO FIC | 0,00 | 59.563,18 | 26.814,63090400 | 2,2212940470 |
| 1309 | 17/03/2022 | BB PREV RF FLUXO FIC | 0,00 | 7.281,46 | 3.276,85198700 | 2,2220899900 |
| 1329 | 17/03/2022 | BB PREV RF FLUXO FIC | 19.766.705,26 | 0,00 | 8.895.546,69205800 | 2,2220899900 |
| 1310 | 18/03/2022 | BB PREV RF FLUXO FIC | 0,00 | 169.210,68 | 76.119,83414200 | 2,2229512440 |
| 1330 | 18/03/2022 | BB PREV RF FLUXO FIC | 0,00 | 22.484.016,57 | 10.114.489,29916300 | 2,2229512440 |
| 1342 | 18/03/2022 | BB PREV RF FLUXO FIC | 0,00 | 63.581,08 | 28.602,10280000 | 2,2229512440 |
| 1352 | 18/03/2022 | BB PREV RF FLUXO FIC | 0,00 | 26.192.945,20 | 11.782.959,82455700 | 2,2229512440 |
| 1359 | 18/03/2022 | BB PREV RF FLUXO FIC | 0,00 | 13.784,11 | 6.200,81526200 | 2,2229512440 |
| 1366 | 18/03/2022 | BB PREV RF FLUXO FIC | 0,00 | 4.475,95 | 2.013,51694600 | 2,2229512440 |
| 1311 | 21/03/2022 | BB PREV RF FLUXO FIC | 0,00 | 5.912.364,77 | 2.658.622,74944900 | 2,2238449480 |
| 1331 | 21/03/2022 | BB PREV RF FLUXO FIC | 96.659,55 | 0,00 | 43.465,05815800 | 2,2238449480 |
| 1343 | 21/03/2022 | BB PREV RF FLUXO FIC | 17.943.106,99 | 0,00 | 8.068.506,30757100 | 2,2238449480 |
| 1360 | 21/03/2022 | BB PREV RF FLUXO FIC | 8.550.847,51 | 0,00 | 3.845.073,60447500 | 2,2238449480 |
| 1332 | 22/03/2022 | BB PREV RF FLUXO FIC | 99.218,83 | 0,00 | 44.598,19775700 | 2,2247273430 |
| 1344 | 22/03/2022 | BB PREV RF FLUXO FIC | 0,00 | 17.943.106,99 | 8.065.306,09085900 | 2,2247273430 |
| 1361 | 22/03/2022 | BB PREV RF FLUXO FIC | 0,00 | 7.153.055,97 | 3.215.250,62048900 | 2,2247273430 |
| 1333 | 23/03/2022 | BB PREV RF FLUXO FIC | 13.429,32 | 0,00 | 6.034,00391200 | 2,2256067770 |
| 1312 | 24/03/2022 | BB PREV RF FLUXO FIC | 0,00 | 55,00 | 24,70254700 | 2,2264910480 |
| 1334 | 24/03/2022 | BB PREV RF FLUXO FIC | 0,00 | 25.881,28 | 11.624,24615300 | 2,2264910480 |
| 1345 | 24/03/2022 | BB PREV RF FLUXO FIC | 1.040.519,90 | 0,00 | 467.336,21540200 | 2,2264910480 |
| 1353 | 24/03/2022 | BB PREV RF FLUXO FIC | 31.484.034,29 | 0,00 | 14.140.651,64029300 | 2,2264910480 |
| 1367 | 24/03/2022 | BB PREV RF FLUXO FIC | 0,00 | 6.286.693,11 | 2.823.587,86739700 | 2,2264910480 |
| 1313 | 25/03/2022 | BB PREV RF FLUXO FIC | 0,00 | 158.845,07 | 71.314,41290800 | 2,2273908390 |
| 1335 | 25/03/2022 | BB PREV RF FLUXO FIC | 170.954,05 | 0,00 | 76.750,80951500 | 2,2273908390 |
| 1346 | 25/03/2022 | BB PREV RF FLUXO FIC | 0,00 | 4.352.808,05 | 1.954.218,34991200 | 2,2273908390 |
| 1368 | 25/03/2022 | BB PREV RF FLUXO FIC | 9.571.890,89 | 0,00 | 4.297.355,77717300 | 2,2273908390 |
| 1314 | 28/03/2022 | BB PREV RF FLUXO FIC | 8.839,84 | 0,00 | 3.967,16974400 | 2,2282484920 |
| 1336 | 28/03/2022 | BB PREV RF FLUXO FIC | 3.062.012,99 | 0,00 | 1.374.179,31662100 | 2,2282484920 |
| 1347 | 28/03/2022 | BB PREV RF FLUXO FIC | 5.822.049,11 | 0,00 | 2.612.836,55341900 | 2,2282484920 |
| 1315 | 29/03/2022 | BB PREV RF FLUXO FIC | 0,00 | 771.526,11 | 346.112,71436400 | 2,2291180820 |

EXTRATO CONSOLIDADO DE ATIVOS

| APR | Data | Ativo | Aplicação | Resgate | Quantidade | Valor Cota |
|------|------------|----------------------|---------------|---------------|---------------------|--------------|
| 1337 | 29/03/2022 | BB PREV RF FLUXO FIC | 41.712.633,35 | 0,00 | 18.712.617,19458700 | 2,2291180820 |
| 1348 | 29/03/2022 | BB PREV RF FLUXO FIC | 0,00 | 908.498,61 | 407.559,66107700 | 2,2291180820 |
| 1354 | 29/03/2022 | BB PREV RF FLUXO FIC | 1.308.077,55 | 0,00 | 586.813,93352900 | 2,2291180820 |
| 1362 | 29/03/2022 | BB PREV RF FLUXO FIC | 0,00 | 339.124,32 | 152.133,85183100 | 2,2291180820 |
| 1369 | 29/03/2022 | BB PREV RF FLUXO FIC | 0,00 | 661.474,15 | 296.742,53479000 | 2,2291180820 |
| 1316 | 30/03/2022 | BB PREV RF FLUXO FIC | 8.554.372,20 | 0,00 | 3.836.073,64916000 | 2,2299812210 |
| 1338 | 30/03/2022 | BB PREV RF FLUXO FIC | 0,00 | 26.578.642,89 | 11.918.774,31061200 | 2,2299812210 |
| 1349 | 30/03/2022 | BB PREV RF FLUXO FIC | 0,00 | 2.779.984,94 | 1.246.640,51599200 | 2,2299812210 |
| 1355 | 30/03/2022 | BB PREV RF FLUXO FIC | 0,00 | 7.311.578,67 | 3.278.762,44030500 | 2,2299812210 |
| 1363 | 30/03/2022 | BB PREV RF FLUXO FIC | 0,00 | 1.059.805,30 | 475.253,01559500 | 2,2299812210 |
| 1370 | 30/03/2022 | BB PREV RF FLUXO FIC | 0,00 | 1.719.873,03 | 771.250,00596600 | 2,2299812210 |
| 1317 | 31/03/2022 | BB PREV RF FLUXO FIC | 1.900,00 | 0,00 | 851,68508100 | 2,2308715300 |
| 1339 | 31/03/2022 | BB PREV RF FLUXO FIC | 52.957,76 | 0,00 | 23.738,59690600 | 2,2308715300 |
| 1356 | 31/03/2022 | BB PREV RF FLUXO FIC | 376.698,73 | 0,00 | 168.857,20443000 | 2,2308715300 |
| 1373 | 31/03/2022 | BB PREV RF FLUXO FIC | 0,00 | 3.504,31 | 1.570,82555100 | 2,2308715300 |
| 1394 | 01/04/2022 | BB PREV RF FLUXO FIC | 14.548,51 | 0,00 | 6.518,91449500 | 2,2317381230 |
| 1381 | 04/04/2022 | BB PREV RF FLUXO FIC | 17.180,41 | 0,00 | 7.695,20482600 | 2,2326124370 |
| 1395 | 04/04/2022 | BB PREV RF FLUXO FIC | 144.464,71 | 0,00 | 64.706,57764200 | 2,2326124370 |
| 1453 | 04/04/2022 | BB PREV RF FLUXO FIC | 471.974,51 | 0,00 | 211.400,10786300 | 2,2326124370 |
| 1396 | 05/04/2022 | BB PREV RF FLUXO FIC | 46.244.853,00 | 0,00 | 20.705.204,00166900 | 2,2334893680 |
| 1382 | 06/04/2022 | BB PREV RF FLUXO FIC | 12.127,55 | 0,00 | 5.427,78571300 | 2,2343457610 |
| 1397 | 06/04/2022 | BB PREV RF FLUXO FIC | 91.446,11 | 0,00 | 40.927,46592500 | 2,2343457610 |
| 1374 | 07/04/2022 | BB PREV RF FLUXO FIC | 3.274.913,08 | 0,00 | 1.465.181,56419400 | 2,2351585360 |
| 1383 | 07/04/2022 | BB PREV RF FLUXO FIC | 0,00 | 110.312,18 | 49.353,17930400 | 2,2351585360 |
| 1398 | 07/04/2022 | BB PREV RF FLUXO FIC | 0,00 | 52.340.255,02 | 23.416.797,59041500 | 2,2351585360 |
| 1415 | 07/04/2022 | BB PREV RF FLUXO FIC | 0,00 | 265.970,91 | 118.994,20364000 | 2,2351585360 |
| 1427 | 07/04/2022 | BB PREV RF FLUXO FIC | 0,00 | 612.995,70 | 274.251,55313500 | 2,2351585360 |
| 1436 | 07/04/2022 | BB PREV RF FLUXO FIC | 0,00 | 57.149,08 | 25.568,24452500 | 2,2351585360 |
| 1444 | 07/04/2022 | BB PREV RF FLUXO FIC | 0,00 | 129.058,96 | 57.740,40539900 | 2,2351585360 |
| 1399 | 08/04/2022 | BB PREV RF FLUXO FIC | 0,00 | 448.621,34 | 200.638,85919700 | 2,2359643680 |

EXTRATO CONSOLIDADO DE ATIVOS

| APR | Data | Ativo | Aplicação | Resgate | Quantidade | Valor Cota |
|------|------------|----------------------|---------------|---------------|---------------------|--------------|
| 1416 | 08/04/2022 | BB PREV RF FLUXO FIC | 21.574,93 | 0,00 | 9.649,04911200 | 2,2359643680 |
| 1428 | 08/04/2022 | BB PREV RF FLUXO FIC | 4.791,64 | 0,00 | 2.142,98584900 | 2,2359643680 |
| 1400 | 11/04/2022 | BB PREV RF FLUXO FIC | 25.038,23 | 0,00 | 11.193,52986600 | 2,2368484560 |
| 1375 | 12/04/2022 | BB PREV RF FLUXO FIC | 0,00 | 3.274.913,08 | 1.463.519,44552000 | 2,2376970050 |
| 1401 | 12/04/2022 | BB PREV RF FLUXO FIC | 3.981.126,65 | 0,00 | 1.779.117,83458800 | 2,2376970050 |
| 1417 | 12/04/2022 | BB PREV RF FLUXO FIC | 89,00 | 0,00 | 39,77303400 | 2,2376970050 |
| 1429 | 12/04/2022 | BB PREV RF FLUXO FIC | 1.005,20 | 0,00 | 449,21184400 | 2,2376970050 |
| 1437 | 12/04/2022 | BB PREV RF FLUXO FIC | 16.999,38 | 0,00 | 7.596,81939100 | 2,2376970050 |
| 1445 | 12/04/2022 | BB PREV RF FLUXO FIC | 13.296,98 | 0,00 | 5.942,26115900 | 2,2376970050 |
| 1384 | 13/04/2022 | BB PREV RF FLUXO FIC | 958,55 | 0,00 | 428,20376300 | 2,2385370740 |
| 1402 | 13/04/2022 | BB PREV RF FLUXO FIC | 1.630,65 | 0,00 | 728,44449100 | 2,2385370740 |
| 1403 | 13/04/2022 | BB PREV RF FLUXO FIC | 0,00 | 7.621,34 | 3.404,60745000 | 2,2385370740 |
| 1385 | 14/04/2022 | BB PREV RF FLUXO FIC | 16.268,34 | 0,00 | 7.264,66961200 | 2,2393778200 |
| 1404 | 14/04/2022 | BB PREV RF FLUXO FIC | 38.470,87 | 0,00 | 17.179,26723000 | 2,2393778200 |
| 1386 | 18/04/2022 | BB PREV RF FLUXO FIC | 21.653,93 | 0,00 | 9.665,93078200 | 2,2402322640 |
| 1405 | 18/04/2022 | BB PREV RF FLUXO FIC | 0,00 | 21.409,63 | 9.556,87959000 | 2,2402322640 |
| 1387 | 19/04/2022 | BB PREV RF FLUXO FIC | 0,00 | 66.433,28 | 29.643,90229200 | 2,2410436840 |
| 1406 | 19/04/2022 | BB PREV RF FLUXO FIC | 19.016.415,32 | 0,00 | 8.485.517,46481700 | 2,2410436840 |
| 1418 | 19/04/2022 | BB PREV RF FLUXO FIC | 17.642.646,12 | 0,00 | 7.872.513,26065600 | 2,2410436840 |
| 1430 | 19/04/2022 | BB PREV RF FLUXO FIC | 0,00 | 26.116.210,98 | 11.653.592,99618200 | 2,2410436840 |
| 1388 | 20/04/2022 | BB PREV RF FLUXO FIC | 0,00 | 6.144.836,18 | 2.740.945,47400200 | 2,2418673550 |
| 1407 | 20/04/2022 | BB PREV RF FLUXO FIC | 0,00 | 21.455.466,89 | 9.570.355,19614900 | 2,2418673550 |
| 1419 | 20/04/2022 | BB PREV RF FLUXO FIC | 0,00 | 57.702,20 | 25.738,45409300 | 2,2418673550 |
| 1431 | 20/04/2022 | BB PREV RF FLUXO FIC | 0,00 | 77.374,41 | 34.513,37556900 | 2,2418673550 |
| 1438 | 20/04/2022 | BB PREV RF FLUXO FIC | 0,00 | 12.525,31 | 5.586,99870100 | 2,2418673550 |
| 1446 | 20/04/2022 | BB PREV RF FLUXO FIC | 0,00 | 6.291.504,84 | 2.806.368,01547000 | 2,2418673550 |
| 1389 | 22/04/2022 | BB PREV RF FLUXO FIC | 214,04 | 0,00 | 95,44079700 | 2,2426467990 |
| 1408 | 22/04/2022 | BB PREV RF FLUXO FIC | 7.076,15 | 0,00 | 3.155,26725000 | 2,2426467990 |
| 1420 | 22/04/2022 | BB PREV RF FLUXO FIC | 0,00 | 17.902.329,12 | 7.982.678,82752700 | 2,2426467990 |
| 1432 | 22/04/2022 | BB PREV RF FLUXO FIC | 31.417.059,93 | 0,00 | 14.008.920,14917700 | 2,2426467990 |

EXTRATO CONSOLIDADO DE ATIVOS

| APR | Data | Ativo | Aplicação | Resgate | Quantidade | Valor Cota |
|------|------------|----------------------------------------------------------------------|---------------|---------------|---------------------|--------------|
| 1439 | 22/04/2022 | BB PREV RF FLUXO FIC | 7.983.480,58 | 0,00 | 3.559.847,49072300 | 2,2426467990 |
| 1390 | 25/04/2022 | BB PREV RF FLUXO FIC | 0,00 | 171.697,73 | 76.528,09215300 | 2,2435908850 |
| 1409 | 25/04/2022 | BB PREV RF FLUXO FIC | 11.497,26 | 0,00 | 5.124,49042100 | 2,2435908850 |
| 1410 | 25/04/2022 | BB PREV RF FLUXO FIC | 0,00 | 3.282,04 | 1.462,85137000 | 2,2435908850 |
| 1421 | 25/04/2022 | BB PREV RF FLUXO FIC | 0,00 | 1.067.755,25 | 475.913,52645400 | 2,2435908850 |
| 1440 | 25/04/2022 | BB PREV RF FLUXO FIC | 0,00 | 6.829.205,98 | 3.043.873,11682300 | 2,2435908850 |
| 1447 | 25/04/2022 | BB PREV RF FLUXO FIC | 9.507.943,48 | 0,00 | 4.237.824,08083700 | 2,2435908850 |
| 1411 | 26/04/2022 | BB PREV RF FLUXO FIC | 3.469.876,00 | 0,00 | 1.545.977,27861400 | 2,2444547200 |
| 1422 | 26/04/2022 | BB PREV RF FLUXO FIC | 1.114.315,79 | 0,00 | 496.475,05920700 | 2,2444547200 |
| 1391 | 27/04/2022 | BB PREV RF FLUXO FIC | 8.827.443,20 | 0,00 | 3.931.472,76359300 | 2,2453273190 |
| 1412 | 27/04/2022 | BB PREV RF FLUXO FIC | 33.318.674,17 | 0,00 | 14.839.116,72389800 | 2,2453273190 |
| 1423 | 27/04/2022 | BB PREV RF FLUXO FIC | 0,00 | 1.410.653,82 | 628.261,99461600 | 2,2453273190 |
| 1433 | 27/04/2022 | BB PREV RF FLUXO FIC | 0,00 | 267.777,31 | 119.259,81024400 | 2,2453273190 |
| 1441 | 27/04/2022 | BB PREV RF FLUXO FIC | 0,00 | 552.881,33 | 246.236,40630100 | 2,2453273190 |
| 1448 | 27/04/2022 | BB PREV RF FLUXO FIC | 0,00 | 1.081.213,49 | 481.539,36437300 | 2,2453273190 |
| 1376 | 28/04/2022 | BB PREV RF ALOCAÇÃO ATIVA FIC FI | 0,00 | 14.000.000,00 | 8.974.487,00462100 | 1,5599777450 |
| 1377 | 28/04/2022 | BB PREV RF ALOCAÇÃO ATIVA RETORNO TOTAL FIC FI | 14.000.000,00 | 0,00 | 12.696.470,33998100 | 1,1026686650 |
| 1378 | 28/04/2022 | BB PREV RF ALOCAÇÃO ATIVA FIC FI | 0,00 | 1.700.000,00 | 1.089.759,13627500 | 1,5599777450 |
| 1379 | 28/04/2022 | BB PREV RF ALOCAÇÃO ATIVA RETORNO TOTAL FIC FI | 1.700.000,00 | 0,00 | 1.541.714,25556900 | 1,1026686650 |
| 1380 | 28/04/2022 | BB PREVIDENCIÁRIO RF REFERENCIADO DI LP PERFIL FIC FIF RESP LIMITADA | 12.000.000,00 | 0,00 | 4.822.692,32608800 | 2,4882366920 |
| 1392 | 28/04/2022 | BB PREV RF FLUXO FIC | 0,00 | 12.988.836,68 | 5.782.618,86150300 | 2,2461858530 |
| 1413 | 28/04/2022 | BB PREV RF FLUXO FIC | 0,00 | 37.451.606,00 | 16.673.422,61548800 | 2,2461858530 |
| 1424 | 28/04/2022 | BB PREV RF FLUXO FIC | 0,00 | 2.806.877,77 | 1.249.619,55674800 | 2,2461858530 |
| 1425 | 28/04/2022 | BB PREV RF ALOCAÇÃO ATIVA RETORNO TOTAL FIC FI | 12.000.000,00 | 0,00 | 10.882.688,86284100 | 1,1026686650 |
| 1426 | 28/04/2022 | BB PREV RF ALOCAÇÃO ATIVA FIC FI | 0,00 | 12.000.000,00 | 7.692.417,43253300 | 1,5599777450 |
| 1434 | 28/04/2022 | BB PREV RF FLUXO FIC | 0,00 | 19.504.667,11 | 8.683.460,93621400 | 2,2461858530 |
| 1442 | 28/04/2022 | BB PREV RF FLUXO FIC | 0,00 | 1.008.755,54 | 449.097,09437100 | 2,2461858530 |
| 1449 | 28/04/2022 | BB PREV RF FLUXO FIC | 0,00 | 1.621.595,34 | 721.932,84355100 | 2,2461858530 |
| 1451 | 28/04/2022 | BB PREV RF ALOCAÇÃO ATIVA FIC FI | 0,00 | 3.500.000,00 | 2.243.621,75115500 | 1,5599777450 |
| 1452 | 28/04/2022 | BB PREV RF ALOCAÇÃO ATIVA RETORNO TOTAL FIC FI | 3.500.000,00 | 0,00 | 3.174.117,58499500 | 1,1026686650 |

EXTRATO CONSOLIDADO DE ATIVOS

| APR | Data | Ativo | Aplicação | Resgate | Quantidade | Valor Cota |
|------|------------|----------------------|---------------|---------------|---------------------|--------------|
| 1393 | 29/04/2022 | BB PREV RF FLUXO FIC | 0,00 | 8.107,39 | 3.607,93925200 | 2,2470971470 |
| 1414 | 29/04/2022 | BB PREV RF FLUXO FIC | 338.702,76 | 0,00 | 150.729,02408800 | 2,2470971470 |
| 1435 | 29/04/2022 | BB PREV RF FLUXO FIC | 372.004,92 | 0,00 | 165.549,10431700 | 2,2470971470 |
| 1443 | 29/04/2022 | BB PREV RF FLUXO FIC | 1.131,57 | 0,00 | 503,56968300 | 2,2470971470 |
| 1450 | 29/04/2022 | BB PREV RF FLUXO FIC | 201,51 | 0,00 | 89,67569500 | 2,2470971470 |
| 1471 | 02/05/2022 | BB PREV RF FLUXO FIC | 0,00 | 55.415,89 | 24.651,06159800 | 2,2480123130 |
| 1487 | 02/05/2022 | BB PREV RF FLUXO FIC | 0,00 | 598,77 | 266,35530300 | 2,2480123130 |
| 1488 | 03/05/2022 | BB PREV RF FLUXO FIC | 0,00 | 28.002,62 | 12.451,68820200 | 2,2489014780 |
| 1544 | 03/05/2022 | BB PREV RF FLUXO FIC | 685.824,40 | 0,00 | 304.959,73554600 | 2,2489014780 |
| 1472 | 04/05/2022 | BB PREV RF FLUXO FIC | 2.129,84 | 0,00 | 946,67953900 | 2,2498003930 |
| 1489 | 04/05/2022 | BB PREV RF FLUXO FIC | 46.891.104,17 | 0,00 | 20.842.339,75418200 | 2,2498003930 |
| 1473 | 05/05/2022 | BB PREV RF FLUXO FIC | 0,00 | 2.034,00 | 903,71999700 | 2,2506971250 |
| 1490 | 05/05/2022 | BB PREV RF FLUXO FIC | 280.036,96 | 0,00 | 124.422,32092800 | 2,2506971250 |
| 1491 | 05/05/2022 | BB PREV RF FLUXO FIC | 0,00 | 8.963,22 | 3.982,41944700 | 2,2506971250 |
| 1520 | 05/05/2022 | BB PREV RF FLUXO FIC | 0,00 | 284.938,08 | 126.599,92179100 | 2,2506971250 |
| 1455 | 06/05/2022 | BB PREV RF FLUXO FIC | 2.533.645,02 | 0,00 | 1.125.235,00260400 | 2,2516585550 |
| 1474 | 06/05/2022 | BB PREV RF FLUXO FIC | 0,00 | 106.709,01 | 47.391,29286000 | 2,2516585550 |
| 1492 | 06/05/2022 | BB PREV RF FLUXO FIC | 0,00 | 53.449.102,93 | 23.737.658,98533400 | 2,2516585550 |
| 1512 | 06/05/2022 | BB PREV RF FLUXO FIC | 0,00 | 291.274,75 | 129.360,08852400 | 2,2516585550 |
| 1521 | 06/05/2022 | BB PREV RF FLUXO FIC | 0,00 | 348.416,39 | 154.737,66625300 | 2,2516585550 |
| 1530 | 06/05/2022 | BB PREV RF FLUXO FIC | 0,00 | 59.877,86 | 26.592,77973900 | 2,2516585550 |
| 1538 | 06/05/2022 | BB PREV RF FLUXO FIC | 0,00 | 111.113,73 | 49.347,50420000 | 2,2516585550 |
| 1493 | 09/05/2022 | BB PREV RF FLUXO FIC | 211.932,22 | 0,00 | 94.080,03428200 | 2,2526800890 |
| 1494 | 10/05/2022 | BB PREV RF FLUXO FIC | 26.358,93 | 0,00 | 11.695,96987600 | 2,2536762900 |
| 1454 | 11/05/2022 | BB PREV RF FLUXO FIC | 0,00 | 2.530.754,91 | 1.122.452,78413000 | 2,2546649140 |
| 1475 | 11/05/2022 | BB PREV RF FLUXO FIC | 0,00 | 523,95 | 232,38486400 | 2,2546649140 |
| 1495 | 11/05/2022 | BB PREV RF FLUXO FIC | 2.871.104,54 | 0,00 | 1.273.406,31513400 | 2,2546649140 |
| 1513 | 11/05/2022 | BB PREV RF FLUXO FIC | 23.344,36 | 0,00 | 10.353,80461800 | 2,2546649140 |
| 1522 | 11/05/2022 | BB PREV RF FLUXO FIC | 0,00 | 31.585,97 | 14.009,16375800 | 2,2546649140 |
| 1531 | 11/05/2022 | BB PREV RF FLUXO FIC | 67.796,77 | 0,00 | 30.069,55471600 | 2,2546649140 |

EXTRATO CONSOLIDADO DE ATIVOS

| APR | Data | Ativo | Aplicação | Resgate | Quantidade | Valor Cota |
|------|------------|----------------------------------------|---------------|---------------|---------------------|--------------|
| 1539 | 11/05/2022 | BB PREV RF FLUXO FIC | 77.343,06 | 0,00 | 34.303,57190500 | 2,2546649140 |
| 1456 | 12/05/2022 | BB PREV RF FLUXO FIC | 3.308,90 | 0,00 | 1.466,93428200 | 2,2556566030 |
| 1458 | 12/05/2022 | BB PREV RF FLUXO FIC | 0,00 | 1.022.917,94 | 453.490,10068300 | 2,2556566030 |
| 1464 | 12/05/2022 | BB PREV RF FLUXO FIC | 1.022.917,94 | 0,00 | 453.490,10068200 | 2,2556566030 |
| 1476 | 12/05/2022 | BB PREV RF FLUXO FIC | 0,00 | 3.000,00 | 1.329,98967800 | 2,2556566030 |
| 1496 | 12/05/2022 | BB PREV RF FLUXO FIC | 0,00 | 4.918,63 | 2.180,57571100 | 2,2556566030 |
| 1463 | 13/05/2022 | BB PREV RF IMA-B5+ TÍTULOS PÚBLICOS FI | 1.028.483,34 | 0,00 | 302.010,50682000 | 3,4054554950 |
| 1466 | 13/05/2022 | BB PREV RF FLUXO FIC | 0,00 | 1.028.483,34 | 455.756,29079600 | 2,2566519840 |
| 1477 | 13/05/2022 | BB PREV RF FLUXO FIC | 16.292,33 | 0,00 | 7.219,69099100 | 2,2566519840 |
| 1497 | 13/05/2022 | BB PREV RF FLUXO FIC | 0,00 | 4.760,57 | 2.109,57207100 | 2,2566519840 |
| 1457 | 16/05/2022 | BB PREV RF IPCA | 0,00 | 1.061.153,11 | 382.624,43560700 | 2,7733542640 |
| 1459 | 16/05/2022 | BB PREV RF FLUXO FIC | 1.061.153,11 | 0,00 | 470.027,34770200 | 2,2576412100 |
| 1460 | 16/05/2022 | BB PREV RF IPCA | 0,00 | 15.233,72 | 5.492,88642900 | 2,7733542640 |
| 1461 | 16/05/2022 | BB PREV RF FLUXO FIC | 15.233,72 | 0,00 | 6.747,62665200 | 2,2576412100 |
| 1462 | 16/05/2022 | BB PREV RF IPCA | 0,00 | 350.920,04 | 126.532,71331200 | 2,7733542640 |
| 1465 | 16/05/2022 | BB PREV RF FLUXO FIC | 350.920,04 | 0,00 | 155.436,58507100 | 2,2576412100 |
| 1467 | 16/05/2022 | BB PREV RF IPCA | 0,00 | 20.472,66 | 7.381,91303800 | 2,7733542640 |
| 1468 | 16/05/2022 | BB PREV RF FLUXO FIC | 20.472,66 | 0,00 | 9.068,16366900 | 2,2576412100 |
| 1469 | 16/05/2022 | BB PREV RF IPCA | 0,00 | 54.469,63 | 19.640,34335900 | 2,7733542640 |
| 1470 | 16/05/2022 | BB PREV RF FLUXO FIC | 54.469,63 | 0,00 | 24.126,78762100 | 2,2576412100 |
| 1478 | 16/05/2022 | BB PREV RF FLUXO FIC | 34.085,05 | 0,00 | 15.097,63812200 | 2,2576412100 |
| 1498 | 16/05/2022 | BB PREV RF FLUXO FIC | 0,00 | 705,73 | 312,59617200 | 2,2576412100 |
| 1479 | 17/05/2022 | BB PREV RF FLUXO FIC | 0,00 | 660,00 | 292,21213500 | 2,2586330980 |
| 1499 | 17/05/2022 | BB PREV RF FLUXO FIC | 1.630,65 | 0,00 | 721,96320900 | 2,2586330980 |
| 1500 | 18/05/2022 | BB PREV RF FLUXO FIC | 0,00 | 25.625,75 | 11.340,72618700 | 2,2596216130 |
| 1523 | 18/05/2022 | BB PREV RF FLUXO FIC | 0,00 | 26.229.605,51 | 11.607.963,63386500 | 2,2596216130 |
| 1480 | 19/05/2022 | BB PREV RF FLUXO FIC | 0,00 | 51.240,77 | 22.666,76186000 | 2,2606127120 |
| 1501 | 19/05/2022 | BB PREV RF FLUXO FIC | 19.502.246,81 | 0,00 | 8.626.973,87592100 | 2,2606127120 |
| 1481 | 20/05/2022 | BB PREV RF FLUXO FIC | 0,00 | 6.097.388,30 | 2.696.022,90373600 | 2,2616233310 |
| 1502 | 20/05/2022 | BB PREV RF FLUXO FIC | 0,00 | 20.952.222,36 | 9.264.240,45631700 | 2,2616233310 |

EXTRATO CONSOLIDADO DE ATIVOS

| APR | Data | Ativo | Aplicação | Resgate | Quantidade | Valor Cota |
|------|------------|----------------------|---------------|---------------|---------------------|--------------|
| 1514 | 20/05/2022 | BB PREV RF FLUXO FIC | 14.787.773,68 | 0,00 | 6.538.566,11633900 | 2,2616233310 |
| 1524 | 20/05/2022 | BB PREV RF FLUXO FIC | 0,00 | 86.793,80 | 38.376,77070700 | 2,2616233310 |
| 1532 | 20/05/2022 | BB PREV RF FLUXO FIC | 3.847.943,64 | 0,00 | 1.701.407,82828700 | 2,2616233310 |
| 1540 | 20/05/2022 | BB PREV RF FLUXO FIC | 0,00 | 6.354.319,67 | 2.809.627,74963500 | 2,2616233310 |
| 1503 | 23/05/2022 | BB PREV RF FLUXO FIC | 17.001,56 | 0,00 | 7.514,17629700 | 2,2625979650 |
| 1525 | 23/05/2022 | BB PREV RF FLUXO FIC | 31.476.003,99 | 0,00 | 13.911.443,60460800 | 2,2625979650 |
| 1533 | 23/05/2022 | BB PREV RF FLUXO FIC | 4.612.721,06 | 0,00 | 2.038.683,46535800 | 2,2625979650 |
| 1482 | 24/05/2022 | BB PREV RF FLUXO FIC | 0,00 | 1.575,00 | 695,79925500 | 2,2635839130 |
| 1504 | 24/05/2022 | BB PREV RF FLUXO FIC | 0,00 | 4.980,41 | 2.200,23210600 | 2,2635839130 |
| 1515 | 24/05/2022 | BB PREV RF FLUXO FIC | 0,00 | 17.850.680,54 | 7.886.025,53564800 | 2,2635839130 |
| 1534 | 24/05/2022 | BB PREV RF FLUXO FIC | 0,00 | 6.916.806,90 | 3.055.688,30926800 | 2,2635839130 |
| 1483 | 25/05/2022 | BB PREV RF FLUXO FIC | 9.598.241,08 | 0,00 | 4.238.453,20508300 | 2,2645622390 |
| 1505 | 25/05/2022 | BB PREV RF FLUXO FIC | 0,00 | 7.209.697,51 | 3.183.704,72925600 | 2,2645622390 |
| 1516 | 25/05/2022 | BB PREV RF FLUXO FIC | 4.609.584,32 | 0,00 | 2.035.529,97599900 | 2,2645622390 |
| 1526 | 25/05/2022 | BB PREV RF FLUXO FIC | 0,00 | 1.315.175,24 | 580.763,56540400 | 2,2645622390 |
| 1535 | 25/05/2022 | BB PREV RF FLUXO FIC | 0,00 | 148.420,81 | 65.540,61859900 | 2,2645622390 |
| 1541 | 25/05/2022 | BB PREV RF FLUXO FIC | 9.319.086,77 | 0,00 | 4.115.182,44431800 | 2,2645622390 |
| 1506 | 26/05/2022 | BB PREV RF FLUXO FIC | 4.996.917,49 | 0,00 | 2.205.612,25172400 | 2,2655466690 |
| 1507 | 26/05/2022 | BB PREV RF FLUXO FIC | 0,00 | 1.376,62 | 607,63259400 | 2,2655466690 |
| 1508 | 26/05/2022 | BB PREV RF FLUXO FIC | 0,00 | 2.785,15 | 1.229,35008900 | 2,2655466690 |
| 1517 | 26/05/2022 | BB PREV RF FLUXO FIC | 1.575.277,28 | 0,00 | 695.318,83918100 | 2,2655466690 |
| 1484 | 27/05/2022 | BB PREV RF FLUXO FIC | 0,00 | 767.738,26 | 338.727,72166700 | 2,2665350690 |
| 1509 | 27/05/2022 | BB PREV RF FLUXO FIC | 38.076.691,15 | 0,00 | 16.799.515,55605000 | 2,2665350690 |
| 1518 | 27/05/2022 | BB PREV RF FLUXO FIC | 0,00 | 1.560.474,12 | 688.484,43659400 | 2,2665350690 |
| 1527 | 27/05/2022 | BB PREV RF FLUXO FIC | 0,00 | 14.096,97 | 6.219,61256800 | 2,2665350690 |
| 1536 | 27/05/2022 | BB PREV RF FLUXO FIC | 0,00 | 549.026,49 | 242.231,63255200 | 2,2665350690 |
| 1542 | 27/05/2022 | BB PREV RF FLUXO FIC | 0,00 | 1.019.239,45 | 449.690,57127800 | 2,2665350690 |
| 1485 | 30/05/2022 | BB PREV RF FLUXO FIC | 0,00 | 1.120.584,17 | 494.194,03290200 | 2,2674983820 |
| 1510 | 30/05/2022 | BB PREV RF FLUXO FIC | 0,00 | 30.422.286,00 | 13.416.673,74120300 | 2,2674983820 |
| 1519 | 30/05/2022 | BB PREV RF FLUXO FIC | 0,00 | 4.076.983,53 | 1.798.009,45498500 | 2,2674983820 |

EXTRATO CONSOLIDADO DE ATIVOS

| APR | Data | Ativo | Aplicação | Resgate | Quantidade | Valor Cota |
|------|------------|--------------------------------------------------------------------|---------------|---------------|---------------------|--------------|
| 1528 | 30/05/2022 | BB PREV RF FLUXO FIC | 0,00 | 9.085.848,83 | 4.006.992,42042500 | 2,2674983820 |
| 1537 | 30/05/2022 | BB PREV RF FLUXO FIC | 0,00 | 1.489.175,80 | 656.748,34073600 | 2,2674983820 |
| 1543 | 30/05/2022 | BB PREV RF FLUXO FIC | 0,00 | 2.280.611,28 | 1.005.782,98009100 | 2,2674983820 |
| 1486 | 31/05/2022 | BB PREV RF FLUXO FIC | 3.364,90 | 0,00 | 1.483,32006400 | 2,2684922020 |
| 1511 | 31/05/2022 | BB PREV RF FLUXO FIC | 185.057,21 | 0,00 | 81.577,18586600 | 2,2684922020 |
| 1529 | 31/05/2022 | BB PREV RF FLUXO FIC | 1.362.926,37 | 0,00 | 600.807,16556900 | 2,2684922020 |
| 1566 | 01/06/2022 | BB PREV RF FLUXO FIC | 3.155,44 | 0,00 | 1.390,37030000 | 2,2694961190 |
| 1581 | 01/06/2022 | BB PREV RF FLUXO FIC | 0,00 | 19.031,27 | 8.385,68078600 | 2,2694961190 |
| 1567 | 02/06/2022 | BB PREV RF FLUXO FIC | 0,00 | 3.464,90 | 1.526,06211200 | 2,2704842570 |
| 1582 | 02/06/2022 | BB PREV RF FLUXO FIC | 0,00 | 159.208,92 | 70.121,12923000 | 2,2704842570 |
| 1612 | 02/06/2022 | BB PREV RF FLUXO FIC | 22.288,26 | 0,00 | 9.816,52259000 | 2,2704842570 |
| 1633 | 02/06/2022 | BB PREV RF FLUXO FIC | 0,00 | 2.375.266,35 | 1.046.149,66726900 | 2,2704842570 |
| 1645 | 02/06/2022 | BB PREV RF FLUXO FIC | 848.122,14 | 0,00 | 373.542,40065000 | 2,2704842570 |
| 1568 | 03/06/2022 | BB PREV RF FLUXO FIC | 0,00 | 3.238.264,09 | 1.425.632,28510000 | 2,2714581620 |
| 1583 | 03/06/2022 | BB PREV RF FLUXO FIC | 49.974.466,77 | 0,00 | 22.001.050,95750300 | 2,2714581620 |
| 1569 | 06/06/2022 | BB PREV RF FLUXO FIC | 25,45 | 0,00 | 11,19932700 | 2,2724579600 |
| 1584 | 06/06/2022 | BB PREV RF FLUXO FIC | 325.011,93 | 0,00 | 143.022,19698700 | 2,2724579600 |
| 1613 | 06/06/2022 | BB PREV RF FLUXO FIC | 0,00 | 284.291,85 | 125.103,23843400 | 2,2724579600 |
| 1545 | 07/06/2022 | BB PREV RF FLUXO FIC | 3.342.567,15 | 0,00 | 1.470.269,13915800 | 2,2734389650 |
| 1570 | 07/06/2022 | BB PREV RF FLUXO FIC | 0,00 | 110.319,85 | 48.525,53849000 | 2,2734389650 |
| 1585 | 07/06/2022 | BB PREV RF FLUXO FIC | 0,00 | 53.108.856,83 | 23.360.581,76516800 | 2,2734389650 |
| 1603 | 07/06/2022 | BB PREV RF FLUXO FIC | 0,00 | 282.083,90 | 124.078,06162500 | 2,2734389650 |
| 1614 | 07/06/2022 | BB PREV RF FLUXO FIC | 0,00 | 322.477,34 | 141.845,61141300 | 2,2734389650 |
| 1623 | 07/06/2022 | BB PREV RF FLUXO FIC | 0,00 | 58.502,96 | 25.733,24417400 | 2,2734389650 |
| 1634 | 07/06/2022 | BB PREV RF FLUXO FIC | 0,00 | 124.408,90 | 54.722,77985700 | 2,2734389650 |
| 1586 | 08/06/2022 | BB PREV RF FLUXO FIC | 44.223,43 | 0,00 | 19.443,77160400 | 2,2744265310 |
| 1552 | 09/06/2022 | BB PREVIDENCIÁRIO RF IRF-M1 TÍTULOS PÚBLICOS FIC FIF RESP LIMITADA | 0,00 | 35.680,55 | 12.236,53352300 | 2,9159034630 |
| 1553 | 09/06/2022 | BB PREV RF FLUXO FIC | 35.680,55 | 0,00 | 15.680,87014200 | 2,2754190090 |
| 1557 | 09/06/2022 | BB PREVIDENCIÁRIO RF IRF-M1 TÍTULOS PÚBLICOS FIC FIF RESP LIMITADA | 0,00 | 21.742.488,84 | 7.456.518,74781300 | 2,9159034630 |
| 1558 | 09/06/2022 | BB PREV RF FLUXO FIC | 21.742.488,84 | 0,00 | 9.555.378,04422000 | 2,2754190090 |

EXTRATO CONSOLIDADO DE ATIVOS

| APR | Data | Ativo | Aplicação | Resgate | Quantidade | Valor Cota |
|------|------------|--------------------------------------------------------------------|---------------|---------------|--------------------|--------------|
| 1562 | 09/06/2022 | BB PREVIDENCIÁRIO RF IRF-M1 TÍTULOS PÚBLICOS FIC FIF RESP LIMITADA | 0,00 | 283.078,30 | 97.080,82039500 | 2,9159034630 |
| 1563 | 09/06/2022 | BB PREV RF FLUXO FIC | 283.078,30 | 0,00 | 124.407,10870400 | 2,2754190090 |
| 1587 | 09/06/2022 | BB PREV RF FLUXO FIC | 4.437,67 | 0,00 | 1.950,26497600 | 2,2754190090 |
| 1632 | 09/06/2022 | BB PREVIDENCIÁRIO RF IRF-M1 TÍTULOS PÚBLICOS FIC FIF RESP LIMITADA | 0,00 | 8.423.827,03 | 2.888.925,21132100 | 2,9159034630 |
| 1635 | 09/06/2022 | BB PREV RF FLUXO FIC | 8.423.827,03 | 0,00 | 3.702.099,26025900 | 2,2754190090 |
| 1550 | 10/06/2022 | BB PREVIDENCIÁRIO RF IRF-M TÍTULOS PÚBLICOS FIF RESP LIMITADA | 0,00 | 35.103,11 | 5.736,65479200 | 6,1190911380 |
| 1554 | 10/06/2022 | BB PREV RF FLUXO FIC | 35.103,11 | 0,00 | 15.420,50268600 | 2,2763920680 |
| 1560 | 10/06/2022 | BB PREVIDENCIÁRIO RF IRF-M TÍTULOS PÚBLICOS FIF RESP LIMITADA | 0,00 | 278.497,10 | 45.512,82048500 | 6,1190911380 |
| 1564 | 10/06/2022 | BB PREV RF FLUXO FIC | 278.497,10 | 0,00 | 122.341,44720200 | 2,2763920680 |
| 1571 | 10/06/2022 | BB PREV RF FLUXO FIC | 0,00 | 4.159,00 | 1.827,01392200 | 2,2763920680 |
| 1588 | 10/06/2022 | BB PREV RF FLUXO FIC | 8.170,99 | 0,00 | 3.589,44758000 | 2,2763920680 |
| 1630 | 10/06/2022 | BB PREVIDENCIÁRIO RF IRF-M TÍTULOS PÚBLICOS FIF RESP LIMITADA | 0,00 | 8.333.124,36 | 1.361.823,86710700 | 6,1190911380 |
| 1636 | 10/06/2022 | BB PREV RF FLUXO FIC | 8.333.124,36 | 0,00 | 3.660.671,84873000 | 2,2763920680 |
| 1572 | 13/06/2022 | BB PREV RF FLUXO FIC | 16.156,24 | 0,00 | 7.094,20237400 | 2,2773863990 |
| 1589 | 13/06/2022 | BB PREV RF FLUXO FIC | 0,00 | 397,25 | 174,43241100 | 2,2773863990 |
| 1551 | 14/06/2022 | BB PREV RF IPCA | 86.297,27 | 0,00 | 31.302,13300700 | 2,7569134020 |
| 1555 | 14/06/2022 | BB PREV RF FLUXO FIC | 0,00 | 86.297,27 | 37.876,64538800 | 2,2783767970 |
| 1556 | 14/06/2022 | BB PREV RF IPCA | 22.115.277,16 | 0,00 | 8.021.752,56718400 | 2,7569134020 |
| 1559 | 14/06/2022 | BB PREV RF FLUXO FIC | 0,00 | 22.115.277,16 | 9.706.593,39101400 | 2,2783767970 |
| 1561 | 14/06/2022 | BB PREV RF IPCA | 583.385,13 | 0,00 | 211.608,07212000 | 2,7569134020 |
| 1565 | 14/06/2022 | BB PREV RF FLUXO FIC | 0,00 | 583.385,13 | 256.052,96313000 | 2,2783767970 |
| 1573 | 14/06/2022 | BB PREV RF FLUXO FIC | 5.937,05 | 0,00 | 2.605,82446500 | 2,2783767970 |
| 1590 | 14/06/2022 | BB PREV RF FLUXO FIC | 338.078,77 | 0,00 | 148.385,80275400 | 2,2783767970 |
| 1631 | 14/06/2022 | BB PREV RF IPCA | 16.756.951,39 | 0,00 | 6.078.156,60000100 | 2,7569134020 |
| 1637 | 14/06/2022 | BB PREV RF FLUXO FIC | 0,00 | 16.756.951,39 | 7.354.776,17752442 | 2,2783767970 |
| 1546 | 15/06/2022 | BB PREV RF FLUXO FIC | 5.430,48 | 0,00 | 2.382,44918800 | 2,2793686540 |
| 1574 | 15/06/2022 | BB PREV RF FLUXO FIC | 0,00 | 43.090,19 | 18.904,44089600 | 2,2793686540 |
| 1591 | 15/06/2022 | BB PREV RF FLUXO FIC | 20.293.636,34 | 0,00 | 8.903.183,03903400 | 2,2793686540 |
| 1610 | 15/06/2022 | BB PREV MULTIMERCADO FI LP | 0,00 | 1.074.935,75 | 337.169,15885000 | 3,1881200450 |
| 1592 | 17/06/2022 | BB PREV RF FLUXO FIC | 2.455,95 | 0,00 | 1.077,00376200 | 2,2803541500 |

EXTRATO CONSOLIDADO DE ATIVOS

| APR | Data | Ativo | Aplicação | Resgate | Quantidade | Valor Cota |
|------|------------|------------------------------------------|---------------|---------------|---------------------|--------------|
| 1575 | 20/06/2022 | BB PREV RF FLUXO FIC | 0,00 | 6.285.562,42 | 2.755.167,68977400 | 2,2813719990 |
| 1593 | 20/06/2022 | BB PREV RF FLUXO FIC | 0,00 | 23.157.372,42 | 10.150.634,10533300 | 2,2813719990 |
| 1604 | 20/06/2022 | BB PREV RF FLUXO FIC | 0,00 | 67.515,42 | 29.594,21787800 | 2,2813719990 |
| 1611 | 20/06/2022 | BB PREV RF IMA-B5+ TÍTULOS PÚBLICOS FI | 0,00 | 3.085.748,61 | 899.316,00827500 | 3,4312172600 |
| 1615 | 20/06/2022 | BB PREV RF FLUXO FIC | 2.999.938,79 | 0,00 | 1.314.971,33799900 | 2,2813719990 |
| 1624 | 20/06/2022 | BB PREV RF FLUXO FIC | 0,00 | 16.174,60 | 7.089,85645800 | 2,2813719990 |
| 1638 | 20/06/2022 | BB PREV RF FLUXO FIC | 0,00 | 4.498,39 | 1.971,79153700 | 2,2813719990 |
| 1576 | 21/06/2022 | BB PREV RF FLUXO FIC | 856,87 | 0,00 | 375,41971100 | 2,2824320980 |
| 1594 | 21/06/2022 | BB PREV RF FLUXO FIC | 48.311,22 | 0,00 | 21.166,55301200 | 2,2824320980 |
| 1616 | 21/06/2022 | BB PREV RF FLUXO FIC | 0,00 | 22.717.260,17 | 9.953.093,53995900 | 2,2824320980 |
| 1622 | 21/06/2022 | BB PREV RF ALOCAÇÃO ATIVA FIC FI | 0,00 | 4.500.000,00 | 2.851.357,03732500 | 1,5781959050 |
| 1625 | 21/06/2022 | BB PREV RF FLUXO FIC | 9.243.178,85 | 0,00 | 4.049.705,95098900 | 2,2824320980 |
| 1547 | 22/06/2022 | BB PREV RF FLUXO FIC | 0,00 | 2.592,93 | 1.135,52812700 | 2,2834573080 |
| 1595 | 22/06/2022 | BB PREV RF FLUXO FIC | 285.559,68 | 0,00 | 125.055,84361000 | 2,2834573080 |
| 1605 | 22/06/2022 | BB PREV RF FLUXO FIC | 17.737.058,03 | 0,00 | 7.767.632,86436700 | 2,2834573080 |
| 1617 | 22/06/2022 | BB PREV RF FLUXO FIC | 33.588.622,55 | 0,00 | 14.709.546,98050300 | 2,2834573080 |
| 1626 | 22/06/2022 | BB PREV RF FLUXO FIC | 0,00 | 6.908.265,34 | 3.025.353,40415500 | 2,2834573080 |
| 1639 | 22/06/2022 | BB PREV RF FLUXO FIC | 0,00 | 6.626.455,34 | 2.901.939,66700600 | 2,2834573080 |
| 1548 | 23/06/2022 | BB PREV RF FLUXO FIC | 128,96 | 0,00 | 56,45063600 | 2,2844738170 |
| 1596 | 23/06/2022 | BB PREV RF FLUXO FIC | 0,00 | 338.636,79 | 148.234,04299100 | 2,2844738170 |
| 1597 | 24/06/2022 | BB PREV RF FLUXO FIC | 1.591,76 | 0,00 | 696,44844900 | 2,2855388680 |
| 1598 | 24/06/2022 | BB PREV RF FLUXO FIC | 0,00 | 1.325,68 | 580,02951500 | 2,2855388680 |
| 1606 | 24/06/2022 | BB PREV RF FLUXO FIC | 0,00 | 17.737.058,03 | 7.760.558,47412500 | 2,2855388680 |
| 1640 | 24/06/2022 | BB PREV RF FLUXO FIC | 923,77 | 0,00 | 404,18039300 | 2,2855388680 |
| 1644 | 24/06/2022 | BB PREVIDENCIÁRIO RENDA FIXA IRF-M 1+ FI | 10.000.000,00 | 0,00 | 8.753.759,34681400 | 1,1423663370 |
| 1549 | 27/06/2022 | BB PREV RF FLUXO FIC | 0,00 | 3.347.997,64 | 1.464.197,39555600 | 2,2865753280 |
| 1577 | 27/06/2022 | BB PREV RF FLUXO FIC | 9.329.159,03 | 0,00 | 4.079.970,12639800 | 2,2865753280 |
| 1599 | 27/06/2022 | BB PREV RF FLUXO FIC | 0,00 | 2.644.345,19 | 1.156.465,37318000 | 2,2865753280 |
| 1607 | 27/06/2022 | BB PREV RF FLUXO FIC | 10.563.025,91 | 0,00 | 4.619.583,61076100 | 2,2865753280 |
| 1618 | 27/06/2022 | BB PREV RF FLUXO FIC | 0,00 | 472.962,93 | 206.843,36273900 | 2,2865753280 |

EXTRATO CONSOLIDADO DE ATIVOS

| APR | Data | Ativo | Aplicação | Resgate | Quantidade | Valor Cota |
|------|------------|----------------------|----------------|----------------|---------------------|--------------|
| 1627 | 27/06/2022 | BB PREV RF FLUXO FIC | 133.710,02 | 0,00 | 58.476,10545000 | 2,2865753280 |
| 1641 | 27/06/2022 | BB PREV RF FLUXO FIC | 47.364,55 | 0,00 | 20.714,18746600 | 2,2865753280 |
| 1578 | 28/06/2022 | BB PREV RF FLUXO FIC | 0,00 | 756.576,24 | 330.728,97448100 | 2,2876019290 |
| 1600 | 28/06/2022 | BB PREV RF FLUXO FIC | 134.925.467,99 | 0,00 | 58.981.182,99322300 | 2,2876019290 |
| 1608 | 28/06/2022 | BB PREV RF FLUXO FIC | 0,00 | 1.089.342,05 | 476.193,88504200 | 2,2876019290 |
| 1619 | 28/06/2022 | BB PREV RF FLUXO FIC | 1.031.173,49 | 0,00 | 450.766,13939100 | 2,2876019290 |
| 1628 | 28/06/2022 | BB PREV RF FLUXO FIC | 0,00 | 408.028,23 | 178.365,04893100 | 2,2876019290 |
| 1642 | 28/06/2022 | BB PREV RF FLUXO FIC | 0,00 | 762.763,06 | 333.433,47473600 | 2,2876019290 |
| 1579 | 29/06/2022 | BB PREV RF FLUXO FIC | 0,00 | 1.012.290,89 | 442.311,44224500 | 2,2886382610 |
| 1601 | 29/06/2022 | BB PREV RF FLUXO FIC | 0,00 | 113.866.186,62 | 49.752.810,90085700 | 2,2886382610 |
| 1609 | 29/06/2022 | BB PREV RF FLUXO FIC | 0,00 | 7.627.497,04 | 3.332.766,54942700 | 2,2886382610 |
| 1620 | 29/06/2022 | BB PREV RF FLUXO FIC | 0,00 | 7.621.299,66 | 3.330.058,65971500 | 2,2886382610 |
| 1629 | 29/06/2022 | BB PREV RF FLUXO FIC | 0,00 | 1.251.158,48 | 546.682,49732600 | 2,2886382610 |
| 1643 | 29/06/2022 | BB PREV RF FLUXO FIC | 0,00 | 1.941.585,36 | 848.358,34176400 | 2,2886382610 |
| 1580 | 30/06/2022 | BB PREV RF FLUXO FIC | 0,00 | 18.755,20 | 8.191,32532100 | 2,2896416960 |
| 1602 | 30/06/2022 | BB PREV RF FLUXO FIC | 13.720,27 | 0,00 | 5.992,32186500 | 2,2896416960 |
| 1621 | 30/06/2022 | BB PREV RF FLUXO FIC | 350.051,43 | 0,00 | 152.884,80752700 | 2,2896416960 |
| 1666 | 01/07/2022 | BB PREV RF FLUXO FIC | 0,00 | 18.695,39 | 8.161,48001500 | 2,2906862440 |
| 1711 | 01/07/2022 | BB PREV RF FLUXO FIC | 2.905.308,41 | 0,00 | 1.268.313,55346400 | 2,2906862440 |
| 1649 | 04/07/2022 | BB PREV RF FLUXO FIC | 2.021,85 | 0,00 | 882,23806300 | 2,2917283700 |
| 1667 | 04/07/2022 | BB PREV RF FLUXO FIC | 307.312,93 | 0,00 | 134.096,57707300 | 2,2917283700 |
| 1698 | 04/07/2022 | BB PREV RF FLUXO FIC | 0,00 | 302.638,23 | 132.056,76290500 | 2,2917283700 |
| 1712 | 04/07/2022 | BB PREV RF FLUXO FIC | 0,00 | 2.905.308,41 | 1.267.736,80861700 | 2,2917283700 |
| 1732 | 04/07/2022 | BB PREV RF FLUXO FIC | 312.578,07 | 0,00 | 136.394,03085100 | 2,2917283700 |
| 1650 | 05/07/2022 | BB PREV RF FLUXO FIC | 0,00 | 2.034,00 | 887,13796400 | 2,2927662700 |
| 1668 | 05/07/2022 | BB PREV RF FLUXO FIC | 47.065.737,52 | 0,00 | 20.527.926,52083100 | 2,2927662700 |
| 1713 | 05/07/2022 | BB PREV RF FLUXO FIC | 694.579,97 | 0,00 | 302.944,08073200 | 2,2927662700 |
| 1651 | 06/07/2022 | BB PREV RF FLUXO FIC | 0,00 | 608,18 | 265,13920500 | 2,2938139220 |
| 1669 | 06/07/2022 | BB PREV RF FLUXO FIC | 4.980,88 | 0,00 | 2.171,44030300 | 2,2938139220 |
| 1710 | 06/07/2022 | BB PREV RF FLUXO FIC | 1.072.939,03 | 0,00 | 467.753,29930100 | 2,2938139220 |

EXTRATO CONSOLIDADO DE ATIVOS

| APR | Data | Ativo | Aplicação | Resgate | Quantidade | Valor Cota |
|------|------------|----------------------|----------------|----------------|----------------------|--------------|
| 1733 | 06/07/2022 | BB PREV RF FLUXO FIC | 239.984,59 | 0,00 | 104.622,51872200 | 2,2938139220 |
| 1646 | 07/07/2022 | BB PREV RF FLUXO FIC | 3.047.253,11 | 0,00 | 1.327.863,69091000 | 2,2948538550 |
| 1652 | 07/07/2022 | BB PREV RF FLUXO FIC | 0,00 | 108.637,49 | 47.339,61152400 | 2,2948538550 |
| 1670 | 07/07/2022 | BB PREV RF FLUXO FIC | 0,00 | 53.838.908,79 | 23.460.713,48844100 | 2,2948538550 |
| 1688 | 07/07/2022 | BB PREV RF FLUXO FIC | 0,00 | 296.194,16 | 129.068,85523700 | 2,2948538550 |
| 1699 | 07/07/2022 | BB PREV RF FLUXO FIC | 0,00 | 352.914,54 | 153.785,19169400 | 2,2948538550 |
| 1714 | 07/07/2022 | BB PREV RF FLUXO FIC | 0,00 | 1.135.058,11 | 494.610,19381600 | 2,2948538550 |
| 1724 | 07/07/2022 | BB PREV RF FLUXO FIC | 0,00 | 125.261,02 | 54.583,44100100 | 2,2948538550 |
| 1653 | 08/07/2022 | BB PREV RF FLUXO FIC | 967,68 | 0,00 | 421,48336700 | 2,2958913090 |
| 1671 | 08/07/2022 | BB PREV RF FLUXO FIC | 30.207,13 | 0,00 | 13.157,03835000 | 2,2958913090 |
| 1654 | 11/07/2022 | BB PREV RF FLUXO FIC | 17.645,94 | 0,00 | 7.682,44400100 | 2,2969174910 |
| 1672 | 11/07/2022 | BB PREV RF FLUXO FIC | 5.193,05 | 0,00 | 2.260,87790200 | 2,2969174910 |
| 1673 | 12/07/2022 | BB PREV RF FLUXO FIC | 279.262.496,88 | 0,00 | 121.526.632,27830200 | 2,2979530630 |
| 1689 | 12/07/2022 | BB PREV RF FLUXO FIC | 531.018,07 | 0,00 | 231.083,07935000 | 2,2979530630 |
| 1655 | 13/07/2022 | BB PREV RF FLUXO FIC | 5.366,90 | 0,00 | 2.334,45463900 | 2,2989951950 |
| 1674 | 13/07/2022 | BB PREV RF FLUXO FIC | 9.541,61 | 0,00 | 4.150,33925200 | 2,2989951950 |
| 1715 | 13/07/2022 | BB PREV RF FLUXO FIC | 7.744,47 | 0,00 | 3.368,63252900 | 2,2989951950 |
| 1656 | 14/07/2022 | BB PREV RF FLUXO FIC | 0,00 | 718.118,77 | 312.222,10510600 | 2,3000253930 |
| 1675 | 14/07/2022 | BB PREV RF FLUXO FIC | 0,00 | 286.926.240,40 | 124.749.162,01936000 | 2,3000253930 |
| 1690 | 14/07/2022 | BB PREV RF FLUXO FIC | 0,00 | 2.328.600,35 | 1.012.423,75718400 | 2,3000253930 |
| 1700 | 14/07/2022 | BB PREV RF FLUXO FIC | 0,00 | 3.281.968,04 | 1.426.926,87219400 | 2,3000253930 |
| 1716 | 14/07/2022 | BB PREV RF FLUXO FIC | 0,00 | 853.782,05 | 371.205,48868700 | 2,3000253930 |
| 1725 | 14/07/2022 | BB PREV RF FLUXO FIC | 0,00 | 1.413.248,20 | 614.448,95534700 | 2,3000253930 |
| 1657 | 15/07/2022 | BB PREV RF FLUXO FIC | 14.725,50 | 0,00 | 6.399,44002700 | 2,3010607080 |
| 1676 | 15/07/2022 | BB PREV RF FLUXO FIC | 0,00 | 378.550,13 | 164.511,14422300 | 2,3010607080 |
| 1658 | 18/07/2022 | BB PREV RF FLUXO FIC | 19.923,50 | 0,00 | 8.654,47662700 | 2,3021033920 |
| 1677 | 18/07/2022 | BB PREV RF FLUXO FIC | 1.141,39 | 0,00 | 495,80310000 | 2,3021033920 |
| 1659 | 19/07/2022 | BB PREV RF FLUXO FIC | 0,00 | 71.229,07 | 30.927,10836600 | 2,3031273780 |
| 1678 | 19/07/2022 | BB PREV RF FLUXO FIC | 19.858.649,07 | 0,00 | 8.622.471,01905600 | 2,3031273780 |
| 1701 | 19/07/2022 | BB PREV RF FLUXO FIC | 21.489.448,52 | 0,00 | 9.330.551,46027600 | 2,3031273780 |

EXTRATO CONSOLIDADO DE ATIVOS

| APR | Data | Ativo | Aplicação | Resgate | Quantidade | Valor Cota |
|------|------------|------------------------------------------------|---------------|---------------|---------------------|--------------|
| 1717 | 19/07/2022 | BB PREV RF FLUXO FIC | 2.241.243,32 | 0,00 | 973.130,42318400 | 2,3031273780 |
| 1660 | 20/07/2022 | BB PREV RF FLUXO FIC | 0,00 | 6.641.731,22 | 2.882.505,41149600 | 2,3041522120 |
| 1679 | 20/07/2022 | BB PREV RF FLUXO FIC | 0,00 | 22.748.290,22 | 9.872.737,61756200 | 2,3041522120 |
| 1691 | 20/07/2022 | BB PREV RF FLUXO FIC | 0,00 | 61.319,03 | 26.612,40419800 | 2,3041522120 |
| 1702 | 20/07/2022 | BB PREV RF FLUXO FIC | 0,00 | 29.894.161,72 | 12.974.039,45985500 | 2,3041522120 |
| 1718 | 20/07/2022 | BB PREV RF FLUXO FIC | 0,00 | 2.028.004,10 | 880.151,96628000 | 2,3041522120 |
| 1726 | 20/07/2022 | BB PREV RF FLUXO FIC | 0,00 | 6.536.272,17 | 2.836.736,27808100 | 2,3041522120 |
| 1680 | 21/07/2022 | BB PREV RF FLUXO FIC | 21.542,52 | 0,00 | 9.345,24040400 | 2,3051862840 |
| 1692 | 21/07/2022 | BB PREV RF FLUXO FIC | 20.022.302,28 | 0,00 | 8.685.763,23699800 | 2,3051862840 |
| 1703 | 21/07/2022 | BB PREV RF FLUXO FIC | 4.549.950,62 | 0,00 | 1.973.788,69186400 | 2,3051862840 |
| 1709 | 21/07/2022 | BB PREV RF ALOCAÇÃO ATIVA RETORNO TOTAL FIC FI | 0,00 | 3.000.000,00 | 2.679.590,29253800 | 1,1195741410 |
| 1719 | 21/07/2022 | BB PREV RF FLUXO FIC | 10.890.076,06 | 0,00 | 4.724.163,13405400 | 2,3051862840 |
| 1681 | 22/07/2022 | BB PREV RF FLUXO FIC | 0,00 | 52.681,63 | 22.843,18981400 | 2,3062291400 |
| 1693 | 22/07/2022 | BB PREV RF FLUXO FIC | 0,00 | 20.022.302,28 | 8.681.835,61326400 | 2,3062291400 |
| 1704 | 22/07/2022 | BB PREV RF FLUXO FIC | 12.748.273,10 | 0,00 | 5.527.756,49170700 | 2,3062291400 |
| 1720 | 22/07/2022 | BB PREV RF FLUXO FIC | 0,00 | 8.442.212,16 | 3.660.612,90856700 | 2,3062291400 |
| 1727 | 22/07/2022 | BB PREV RF FLUXO FIC | 9.974.754,55 | 0,00 | 4.325.135,94464400 | 2,3062291400 |
| 1661 | 25/07/2022 | BB PREV RF FLUXO FIC | 0,00 | 378.304,59 | 163.962,20943800 | 2,3072669690 |
| 1682 | 25/07/2022 | BB PREV RF FLUXO FIC | 11.243,35 | 0,00 | 4.873,01649500 | 2,3072669690 |
| 1694 | 25/07/2022 | BB PREV RF FLUXO FIC | 5.558.247,90 | 0,00 | 2.409.018,10439700 | 2,3072669690 |
| 1647 | 26/07/2022 | BB PREV RF FLUXO FIC | 143,36 | 0,00 | 62,10642600 | 2,3082957470 |
| 1662 | 26/07/2022 | BB PREV RF FLUXO FIC | 0,00 | 495,00 | 214,44392500 | 2,3082957470 |
| 1683 | 26/07/2022 | BB PREV RF FLUXO FIC | 4.798.119,13 | 0,00 | 2.078.641,41162800 | 2,3082957470 |
| 1705 | 26/07/2022 | BB PREV RF FLUXO FIC | 591.450,45 | 0,00 | 256.228,19379500 | 2,3082957470 |
| 1663 | 27/07/2022 | BB PREV RF FLUXO FIC | 0,00 | 866.827,36 | 375.358,59530800 | 2,3093313190 |
| 1684 | 27/07/2022 | BB PREV RF FLUXO FIC | 43.547.470,45 | 0,00 | 18.857.177,43994200 | 2,3093313190 |
| 1695 | 27/07/2022 | BB PREV RF FLUXO FIC | 0,00 | 1.105.429,93 | 478.679,65973700 | 2,3093313190 |
| 1706 | 27/07/2022 | BB PREV RF FLUXO FIC | 1.200.827,13 | 0,00 | 519.989,10685500 | 2,3093313190 |
| 1721 | 27/07/2022 | BB PREV RF FLUXO FIC | 0,00 | 486.576,10 | 210.699,99614000 | 2,3093313190 |
| 1728 | 27/07/2022 | BB PREV RF FLUXO FIC | 0,00 | 754.217,81 | 326.595,75687300 | 2,3093313190 |

EXTRATO CONSOLIDADO DE ATIVOS

| APR | Data | Ativo | Aplicação | Resgate | Quantidade | Valor Cota |
|------|------------|--------------------------------------------------------------------|---------------|---------------|---------------------|--------------|
| 1731 | 27/07/2022 | BB PREVIDENCIÁRIO RF IRF-M1 TÍTULOS PÚBLICOS FIC FIF RESP LIMITADA | 10.000.000,00 | 0,00 | 3.380.491,34192900 | 2,9581498630 |
| 1734 | 27/07/2022 | BB PREV RF FLUXO FIC | 0,00 | 10.000.000,00 | 4.330.257,81867000 | 2,3093313190 |
| 1664 | 28/07/2022 | BB PREV RF FLUXO FIC | 0,00 | 1.126.702,28 | 487.673,21023300 | 2,3103632850 |
| 1685 | 28/07/2022 | BB PREV RF FLUXO FIC | 0,00 | 16.447,10 | 7.118,83715700 | 2,3103632850 |
| 1686 | 28/07/2022 | BB PREV RF FLUXO FIC | 0,00 | 38.869.420,09 | 16.823.942,94540600 | 2,3103632850 |
| 1696 | 28/07/2022 | BB PREV RF FLUXO FIC | 0,00 | 2.351.830,98 | 1.017.948,56041400 | 2,3103632850 |
| 1707 | 28/07/2022 | BB PREV RF FLUXO FIC | 0,00 | 7.146.165,66 | 3.093.091,76889900 | 2,3103632850 |
| 1722 | 28/07/2022 | BB PREV RF FLUXO FIC | 0,00 | 1.139.626,40 | 493.267,18763200 | 2,3103632850 |
| 1729 | 28/07/2022 | BB PREV RF FLUXO FIC | 0,00 | 1.566.026,47 | 677.826,93750700 | 2,3103632850 |
| 1735 | 28/07/2022 | BB PREV RF FLUXO FIC | 3.043,33 | 0,00 | 1.317,25171500 | 2,3103632850 |
| 1648 | 29/07/2022 | BB PREV RF FLUXO FIC | 0,00 | 3.047.396,47 | 1.318.416,21803300 | 2,3114069960 |
| 1665 | 29/07/2022 | BB PREV RF FLUXO FIC | 0,00 | 106.321,27 | 45.998,50661700 | 2,3114069960 |
| 1687 | 29/07/2022 | BB PREV RF FLUXO FIC | 3.146.465,55 | 0,00 | 1.361.277,15951500 | 2,3114069960 |
| 1697 | 29/07/2022 | BB PREV RF FLUXO FIC | 4.212,57 | 0,00 | 1.822,51330300 | 2,3114069960 |
| 1708 | 29/07/2022 | BB PREV RF FLUXO FIC | 300.611,11 | 0,00 | 130.055,46427700 | 2,3114069960 |
| 1723 | 29/07/2022 | BB PREV RF FLUXO FIC | 16.303,46 | 0,00 | 7.053,47869400 | 2,3114069960 |
| 1730 | 29/07/2022 | BB PREV RF FLUXO FIC | 15.843,41 | 0,00 | 6.854,44407900 | 2,3114069960 |
| 1736 | 01/08/2022 | BB PREV RF FLUXO FIC | 64,48 | 0,00 | 27,88373300 | 2,3124593720 |
| 1740 | 01/08/2022 | BB PREV RF FLUXO FIC | 425,87 | 0,00 | 184,16323500 | 2,3124593720 |
| 1759 | 01/08/2022 | BB PREV RF FLUXO FIC | 0,00 | 69.882,39 | 30.219,94282200 | 2,3124593720 |
| 1741 | 02/08/2022 | BB PREV RF FLUXO FIC | 4.392,06 | 0,00 | 1.898,43076200 | 2,3135212970 |
| 1760 | 02/08/2022 | BB PREV RF FLUXO FIC | 0,00 | 36.611,16 | 15.824,86404900 | 2,3135212970 |
| 1761 | 02/08/2022 | BB PREV RF FLUXO FIC | 0,00 | 29.647,02 | 12.814,67347600 | 2,3135212970 |
| 1821 | 02/08/2022 | BB PREV RF FLUXO FIC | 870.125,35 | 0,00 | 376.104,31817800 | 2,3135212970 |
| 1742 | 03/08/2022 | BB PREV RF FLUXO FIC | 4.082,31 | 0,00 | 1.763,77055300 | 2,3145357500 |
| 1762 | 03/08/2022 | BB PREV RF FLUXO FIC | 0,00 | 501,28 | 216,57907000 | 2,3145357500 |
| 1822 | 03/08/2022 | BB PREV RF FLUXO FIC | 75.315,35 | 0,00 | 32.540,15411000 | 2,3145357500 |
| 1743 | 04/08/2022 | BB PREV RF FLUXO FIC | 0,00 | 2.869,05 | 1.239,03176100 | 2,3155580750 |
| 1763 | 04/08/2022 | BB PREV RF FLUXO FIC | 47.905.700,33 | 0,00 | 20.688.619,66677200 | 2,3155580750 |
| 1737 | 05/08/2022 | BB PREV RF FLUXO FIC | 6.461.887,83 | 0,00 | 2.789.408,80285000 | 2,3165797080 |

EXTRATO CONSOLIDADO DE ATIVOS

| APR | Data | Ativo | Aplicação | Resgate | Quantidade | Valor Cota |
|------|------------|----------------------------------------------------------------------|---------------|---------------|---------------------|--------------|
| 1744 | 05/08/2022 | BB PREV RF FLUXO FIC | 0,00 | 1.905,43 | 822,51864400 | 2,3165797080 |
| 1764 | 05/08/2022 | BB PREV RF FLUXO FIC | 0,00 | 54.833.179,69 | 23.669.886,90293800 | 2,3165797080 |
| 1786 | 05/08/2022 | BB PREV RF FLUXO FIC | 0,00 | 261.656,84 | 112.949,63825200 | 2,3165797080 |
| 1794 | 05/08/2022 | BB PREV RF FLUXO FIC | 0,00 | 352.879,44 | 152.327,77822500 | 2,3165797080 |
| 1804 | 05/08/2022 | BB PREV RF FLUXO FIC | 0,00 | 53.213,60 | 22.970,76151400 | 2,3165797080 |
| 1813 | 05/08/2022 | BB PREV RF FLUXO FIC | 0,00 | 107.982,06 | 46.612,71081100 | 2,3165797080 |
| 1745 | 08/08/2022 | BB PREV RF FLUXO FIC | 0,00 | 4.104,00 | 1.770,74417000 | 2,3176696380 |
| 1765 | 08/08/2022 | BB PREV RF FLUXO FIC | 0,00 | 61.169,36 | 26.392,61394200 | 2,3176696380 |
| 1823 | 08/08/2022 | BB PREV RF FLUXO FIC | 0,00 | 3.043,33 | 1.313,09913600 | 2,3176696380 |
| 1739 | 09/08/2022 | BB PREVIDENCIÁRIO RF IRF-M1 TÍTULOS PÚBLICOS FIC FIF RESP LIMITADA | 0,00 | 3.000.000,00 | 1.008.345,90833700 | 2,9751695080 |
| 1746 | 09/08/2022 | BB PREV RF FLUXO FIC | 12.038.645,80 | 0,00 | 5.191.867,43159000 | 2,3187506150 |
| 1758 | 09/08/2022 | BB PREVIDENCIÁRIO RF REFERENCIADO DI LP PERFIL FIC FIF RESP LIMITADA | 0,00 | 9.000.000,00 | 3.492.513,02899900 | 2,5769409950 |
| 1766 | 09/08/2022 | BB PREV RF FLUXO FIC | 438.707,49 | 0,00 | 189.199,94550500 | 2,3187506150 |
| 1805 | 09/08/2022 | BB PREV RF FLUXO FIC | 0,00 | 148.420,81 | 64.008,95768600 | 2,3187506150 |
| 1747 | 10/08/2022 | BB PREV RF FLUXO FIC | 0,00 | 5.142,00 | 2.216,53143000 | 2,3198407790 |
| 1767 | 10/08/2022 | BB PREV RF FLUXO FIC | 654.517,00 | 0,00 | 282.138,75966100 | 2,3198407790 |
| 1768 | 11/08/2022 | BB PREV RF FLUXO FIC | 6.397,84 | 0,00 | 2.756,58753400 | 2,3209275670 |
| 1769 | 11/08/2022 | BB PREV RF FLUXO FIC | 0,00 | 970,83 | 418,29396700 | 2,3209275670 |
| 1748 | 12/08/2022 | BB PREV RF FLUXO FIC | 46,68 | 0,00 | 20,10319700 | 2,3220187200 |
| 1770 | 12/08/2022 | BB PREV RF FLUXO FIC | 0,00 | 15.961,57 | 6.874,00573600 | 2,3220187200 |
| 1749 | 15/08/2022 | BB PREV RF FLUXO FIC | 22.427,83 | 0,00 | 9.654,22224000 | 2,3231110120 |
| 1771 | 15/08/2022 | BB PREV RF FLUXO FIC | 0,00 | 12.298,57 | 5.294,00873900 | 2,3231110120 |
| 1772 | 16/08/2022 | BB PREV RF FLUXO FIC | 2.393,27 | 0,00 | 1.029,69839000 | 2,3242437020 |
| 1750 | 17/08/2022 | BB PREV RF FLUXO FIC | 0,00 | 550,00 | 236,52684800 | 2,3253174160 |
| 1773 | 17/08/2022 | BB PREV RF FLUXO FIC | 6.054,40 | 0,00 | 2.603,68754700 | 2,3253174160 |
| 1751 | 18/08/2022 | BB PREV RF FLUXO FIC | 0,00 | 64.264,92 | 27.624,08524300 | 2,3264089810 |
| 1774 | 18/08/2022 | BB PREV RF FLUXO FIC | 21.066.671,52 | 0,00 | 9.055.446,26592000 | 2,3264089810 |
| 1795 | 18/08/2022 | BB PREV RF FLUXO FIC | 420,00 | 0,00 | 180,53575400 | 2,3264089810 |
| 1806 | 18/08/2022 | BB PREV RF FLUXO FIC | 4.497,24 | 0,00 | 1.933,12527400 | 2,3264089810 |
| 1752 | 19/08/2022 | BB PREV RF FLUXO FIC | 0,00 | 172.515,84 | 74.120,04331300 | 2,3275194170 |

EXTRATO CONSOLIDADO DE ATIVOS

| APR | Data | Ativo | Aplicação | Resgate | Quantidade | Valor Cota |
|------|------------|----------------------------------|---------------|---------------|---------------------|--------------|
| 1775 | 19/08/2022 | BB PREV RF FLUXO FIC | 0,00 | 23.963.754,18 | 10.295.834,27101400 | 2,3275194170 |
| 1787 | 19/08/2022 | BB PREV RF FLUXO FIC | 0,00 | 63.758,31 | 27.393,24515800 | 2,3275194170 |
| 1796 | 19/08/2022 | BB PREV RF FLUXO FIC | 0,00 | 92.321,62 | 39.665,24159800 | 2,3275194170 |
| 1807 | 19/08/2022 | BB PREV RF FLUXO FIC | 0,00 | 13.061,65 | 5.611,83288300 | 2,3275194170 |
| 1814 | 19/08/2022 | BB PREV RF FLUXO FIC | 0,00 | 4.613,26 | 1.982,05006000 | 2,3275194170 |
| 1753 | 22/08/2022 | BB PREV RF FLUXO FIC | 0,00 | 9.139.594,68 | 3.924.836,74230000 | 2,3286560130 |
| 1776 | 22/08/2022 | BB PREV RF FLUXO FIC | 367.449,66 | 0,00 | 157.794,73565300 | 2,3286560130 |
| 1788 | 22/08/2022 | BB PREV RF FLUXO FIC | 18.482.681,87 | 0,00 | 7.937.059,73180100 | 2,3286560130 |
| 1797 | 22/08/2022 | BB PREV RF FLUXO FIC | 0,00 | 25.478.775,70 | 10.941.408,07305200 | 2,3286560130 |
| 1803 | 22/08/2022 | BB PREV RF ALOCAÇÃO ATIVA FIC FI | 0,00 | 5.000.000,00 | 3.123.547,01963300 | 1,6007442720 |
| 1808 | 22/08/2022 | BB PREV RF FLUXO FIC | 10.049.670,78 | 0,00 | 4.315.652,77305700 | 2,3286560130 |
| 1815 | 22/08/2022 | BB PREV RF FLUXO FIC | 0,00 | 7.151.759,53 | 3.071.196,21364200 | 2,3286560130 |
| 1824 | 22/08/2022 | BB PREV RF FLUXO FIC | 0,00 | 3.235,35 | 1.389,36364200 | 2,3286560130 |
| 1777 | 23/08/2022 | BB PREV RF FLUXO FIC | 0,00 | 56.817,46 | 24.387,63789200 | 2,3297647870 |
| 1809 | 23/08/2022 | BB PREV RF FLUXO FIC | 0,00 | 8.482.966,75 | 3.641.125,83267300 | 2,3297647870 |
| 1825 | 23/08/2022 | BB PREV RF FLUXO FIC | 0,00 | 1.065,88 | 457,50541300 | 2,3297647870 |
| 1778 | 24/08/2022 | BB PREV RF FLUXO FIC | 0,00 | 936,78 | 401,89929400 | 2,3308824200 |
| 1779 | 24/08/2022 | BB PREV RF FLUXO FIC | 0,00 | 4.698,13 | 2.015,60145600 | 2,3308824200 |
| 1780 | 24/08/2022 | BB PREV RF FLUXO FIC | 0,00 | 30.606,83 | 13.131,00555300 | 2,3308824200 |
| 1789 | 24/08/2022 | BB PREV RF FLUXO FIC | 0,00 | 18.452.075,04 | 7.916.347,42347900 | 2,3308824200 |
| 1798 | 24/08/2022 | BB PREV RF FLUXO FIC | 41.392.053,60 | 0,00 | 17.758.104,50361500 | 2,3308824200 |
| 1754 | 25/08/2022 | BB PREV RF FLUXO FIC | 0,00 | 19.834,05 | 8.505,20822900 | 2,3319887610 |
| 1781 | 25/08/2022 | BB PREV RF FLUXO FIC | 48.448,77 | 0,00 | 20.775,73048800 | 2,3319887610 |
| 1790 | 25/08/2022 | BB PREV RF FLUXO FIC | 5.187.387,67 | 0,00 | 2.224.447,97194200 | 2,3319887610 |
| 1816 | 25/08/2022 | BB PREV RF FLUXO FIC | 10.429.645,77 | 0,00 | 4.472.425,40119600 | 2,3319887610 |
| 1738 | 26/08/2022 | BB PREV RF FLUXO FIC | 0,00 | 6.464.229,53 | 2.770.670,32302800 | 2,3330922760 |
| 1755 | 26/08/2022 | BB PREV RF FLUXO FIC | 9.476.365,27 | 0,00 | 4.061.719,01878000 | 2,3330922760 |
| 1782 | 26/08/2022 | BB PREV RF FLUXO FIC | 1.410.879,71 | 0,00 | 604.725,20719100 | 2,3330922760 |
| 1791 | 26/08/2022 | BB PREV RF FLUXO FIC | 192.214,07 | 0,00 | 82.385,96988900 | 2,3330922760 |
| 1799 | 26/08/2022 | BB PREV RF FLUXO FIC | 260.600,43 | 0,00 | 111.697,43806500 | 2,3330922760 |

EXTRATO CONSOLIDADO DE ATIVOS

| APR | Data | Ativo | Aplicação | Resgate | Quantidade | Valor Cota |
|------|------------|----------------------|---------------|---------------|---------------------|--------------|
| 1810 | 26/08/2022 | BB PREV RF FLUXO FIC | 238.147,00 | 0,00 | 102.073,54524700 | 2,3330922760 |
| 1817 | 26/08/2022 | BB PREV RF FLUXO FIC | 43.667,80 | 0,00 | 18.716,70505600 | 2,3330922760 |
| 1756 | 29/08/2022 | BB PREV RF FLUXO FIC | 0,00 | 866.335,00 | 371.148,33853700 | 2,3342014770 |
| 1783 | 29/08/2022 | BB PREV RF FLUXO FIC | 43.279.861,81 | 0,00 | 18.541.613,58239900 | 2,3342014770 |
| 1792 | 29/08/2022 | BB PREV RF FLUXO FIC | 0,00 | 1.007.652,36 | 431.690,39602100 | 2,3342014770 |
| 1800 | 29/08/2022 | BB PREV RF FLUXO FIC | 1.226.028,88 | 0,00 | 525.245,52489600 | 2,3342014770 |
| 1811 | 29/08/2022 | BB PREV RF FLUXO FIC | 0,00 | 435.261,59 | 186.471,30262300 | 2,3342014770 |
| 1818 | 29/08/2022 | BB PREV RF FLUXO FIC | 0,00 | 787.102,44 | 337.204,15643500 | 2,3342014770 |
| 1757 | 30/08/2022 | BB PREV RF FLUXO FIC | 0,00 | 1.149.926,95 | 492.412,28248500 | 2,3352929870 |
| 1784 | 30/08/2022 | BB PREV RF FLUXO FIC | 0,00 | 39.033.268,68 | 16.714.506,00729200 | 2,3352929882 |
| 1793 | 30/08/2022 | BB PREV RF FLUXO FIC | 0,00 | 2.826.200,60 | 1.210.212,42976100 | 2,3352929870 |
| 1801 | 30/08/2022 | BB PREV RF FLUXO FIC | 0,00 | 7.605.419,24 | 3.256.730,21858000 | 2,3352929870 |
| 1812 | 30/08/2022 | BB PREV RF FLUXO FIC | 0,00 | 1.351.549,50 | 578.749,43637600 | 2,3352929870 |
| 1819 | 30/08/2022 | BB PREV RF FLUXO FIC | 0,00 | 2.060.707,37 | 882.419,20027700 | 2,3352929870 |
| 1785 | 31/08/2022 | BB PREV RF FLUXO FIC | 98.567,75 | 0,00 | 42.188,23891400 | 2,3363798190 |
| 1802 | 31/08/2022 | BB PREV RF FLUXO FIC | 382.045,03 | 0,00 | 163.520,08645700 | 2,3363798190 |
| 1820 | 31/08/2022 | BB PREV RF FLUXO FIC | 306,57 | 0,00 | 131,21582200 | 2,3363798190 |
| 1826 | 01/09/2022 | BB PREV RF FLUXO FIC | 319,44 | 0,00 | 136,65926200 | 2,3374924850 |
| 1847 | 01/09/2022 | BB PREV RF FLUXO FIC | 0,00 | 29.870,28 | 12.778,77049500 | 2,3374924850 |
| 1832 | 02/09/2022 | BB PREV RF FLUXO FIC | 56.247,31 | 0,00 | 24.051,43497800 | 2,3386259510 |
| 1848 | 02/09/2022 | BB PREV RF FLUXO FIC | 10.983,02 | 0,00 | 4.696,35599200 | 2,3386259510 |
| 1907 | 02/09/2022 | BB PREV RF FLUXO FIC | 2.306.985,43 | 0,00 | 986.470,46528000 | 2,3386259510 |
| 1833 | 05/09/2022 | BB PREV RF FLUXO FIC | 37,20 | 0,00 | 15,89936700 | 2,3397156630 |
| 1849 | 05/09/2022 | BB PREV RF FLUXO FIC | 48.024.150,49 | 0,00 | 20.525.635,33657000 | 2,3397156630 |
| 1827 | 06/09/2022 | BB PREV RF FLUXO FIC | 64,48 | 0,00 | 27,54603500 | 2,3408087460 |
| 1834 | 06/09/2022 | BB PREV RF FLUXO FIC | 0,00 | 23.884,39 | 10.203,47776800 | 2,3408087460 |
| 1850 | 06/09/2022 | BB PREV RF FLUXO FIC | 375.308,43 | 0,00 | 160.332,80405300 | 2,3408087460 |
| 1878 | 06/09/2022 | BB PREV RF FLUXO FIC | 0,00 | 325.732,66 | 139.153,89736800 | 2,3408087460 |
| 1889 | 06/09/2022 | BB PREV RF FLUXO FIC | 111.369,39 | 0,00 | 47.577,31283600 | 2,3408087460 |
| 1828 | 08/09/2022 | BB PREV RF FLUXO FIC | 10.093.537,40 | 0,00 | 4.309.984,83122300 | 2,3418962700 |

EXTRATO CONSOLIDADO DE ATIVOS

| APR | Data | Ativo | Aplicação | Resgate | Quantidade | Valor Cota |
|------|------------|----------------------|---------------|---------------|---------------------|--------------|
| 1835 | 08/09/2022 | BB PREV RF FLUXO FIC | 0,00 | 94.417,23 | 40.316,57217700 | 2,3418962700 |
| 1851 | 08/09/2022 | BB PREV RF FLUXO FIC | 0,00 | 54.775.397,29 | 23.389.335,38247600 | 2,3418962700 |
| 1870 | 08/09/2022 | BB PREV RF FLUXO FIC | 0,00 | 252.566,16 | 107.846,86035600 | 2,3418962700 |
| 1879 | 08/09/2022 | BB PREV RF FLUXO FIC | 0,00 | 350.053,70 | 149.474,46839700 | 2,3418962700 |
| 1890 | 08/09/2022 | BB PREV RF FLUXO FIC | 0,00 | 58.545,60 | 24.999,22851000 | 2,3418962700 |
| 1897 | 08/09/2022 | BB PREV RF FLUXO FIC | 0,00 | 124.254,38 | 53.057,16636200 | 2,3418962700 |
| 1852 | 09/09/2022 | BB PREV RF FLUXO FIC | 50.404,67 | 0,00 | 21.512,85665500 | 2,3430021780 |
| 1836 | 12/09/2022 | BB PREV RF FLUXO FIC | 0,00 | 55,00 | 23,46310400 | 2,3441059180 |
| 1853 | 12/09/2022 | BB PREV RF FLUXO FIC | 0,00 | 639,15 | 272,66259400 | 2,3441059180 |
| 1854 | 12/09/2022 | BB PREV RF FLUXO FIC | 0,00 | 80.693,78 | 34.424,11854400 | 2,3441059180 |
| 1837 | 13/09/2022 | BB PREV RF FLUXO FIC | 16.607,90 | 0,00 | 7.081,60595600 | 2,3452166220 |
| 1855 | 13/09/2022 | BB PREV RF FLUXO FIC | 5.708,87 | 0,00 | 2.434,26127300 | 2,3452166220 |
| 1856 | 14/09/2022 | BB PREV RF FLUXO FIC | 283.546,80 | 0,00 | 120.848,05333200 | 2,3463083780 |
| 1838 | 15/09/2022 | BB PREV RF FLUXO FIC | 36.703,57 | 0,00 | 15.635,72142800 | 2,3474177490 |
| 1857 | 15/09/2022 | BB PREV RF FLUXO FIC | 3.711,96 | 0,00 | 1.581,29502100 | 2,3474177490 |
| 1880 | 15/09/2022 | BB PREV RF FLUXO FIC | 2.404,42 | 0,00 | 1.024,28295900 | 2,3474177490 |
| 1839 | 16/09/2022 | BB PREV RF FLUXO FIC | 1.798,56 | 0,00 | 765,82804100 | 2,3485167720 |
| 1858 | 16/09/2022 | BB PREV RF FLUXO FIC | 16.640,46 | 0,00 | 7.085,51891000 | 2,3485167720 |
| 1840 | 19/09/2022 | BB PREV RF FLUXO FIC | 0,00 | 80.147,00 | 34.110,64155300 | 2,3496186630 |
| 1859 | 19/09/2022 | BB PREV RF FLUXO FIC | 20.761.869,61 | 0,00 | 8.836.272,00317300 | 2,3496186630 |
| 1841 | 20/09/2022 | BB PREV RF FLUXO FIC | 0,00 | 6.727.617,45 | 2.861.916,73045800 | 2,3507383630 |
| 1860 | 20/09/2022 | BB PREV RF FLUXO FIC | 0,00 | 23.677.740,03 | 10.072.469,31546300 | 2,3507383630 |
| 1871 | 20/09/2022 | BB PREV RF FLUXO FIC | 0,00 | 65.574,22 | 27.895,15882800 | 2,3507383630 |
| 1881 | 20/09/2022 | BB PREV RF FLUXO FIC | 0,00 | 30.009.197,69 | 12.765.860,36214700 | 2,3507383630 |
| 1891 | 20/09/2022 | BB PREV RF FLUXO FIC | 0,00 | 14.387,94 | 6.120,60458400 | 2,3507383630 |
| 1898 | 20/09/2022 | BB PREV RF FLUXO FIC | 0,00 | 4.919,87 | 2.092,90411800 | 2,3507383630 |
| 1842 | 21/09/2022 | BB PREV RF FLUXO FIC | 9.600.801,08 | 0,00 | 4.082.245,18796500 | 2,3518433210 |
| 1861 | 21/09/2022 | BB PREV RF FLUXO FIC | 0,00 | 7.557.167,96 | 3.213.295,67004800 | 2,3518433210 |
| 1872 | 21/09/2022 | BB PREV RF FLUXO FIC | 18.270.024,65 | 0,00 | 7.768.385,11599100 | 2,3518433210 |
| 1882 | 21/09/2022 | BB PREV RF FLUXO FIC | 0,00 | 1.315.175,24 | 559.210,39818300 | 2,3518433210 |

EXTRATO CONSOLIDADO DE ATIVOS

| APR | Data | Ativo | Aplicação | Resgate | Quantidade | Valor Cota |
|------|------------|--------------------------------------------------------------------|---------------|---------------|---------------------|--------------|
| 1892 | 21/09/2022 | BB PREV RF FLUXO FIC | 10.286.096,54 | 0,00 | 4.373.631,71608900 | 2,3518433210 |
| 1899 | 21/09/2022 | BB PREV RF FLUXO FIC | 0,00 | 7.389.907,83 | 3.142.176,93160700 | 2,3518433210 |
| 1829 | 22/09/2022 | BB PREV RF FLUXO FIC | 0,00 | 10.093.921,32 | 4.289.901,78293200 | 2,3529492820 |
| 1862 | 22/09/2022 | BB PREV RF FLUXO FIC | 9.140.407,52 | 0,00 | 3.884.659,81392900 | 2,3529492820 |
| 1873 | 22/09/2022 | BB PREV RF FLUXO FIC | 208.740,65 | 0,00 | 88.714,47064100 | 2,3529492820 |
| 1883 | 22/09/2022 | BB PREV RF FLUXO FIC | 36.449.920,01 | 0,00 | 15.491.162,63951800 | 2,3529492820 |
| 1893 | 22/09/2022 | BB PREV RF FLUXO FIC | 0,00 | 8.322.258,70 | 3.536.947,76324600 | 2,3529492820 |
| 1900 | 22/09/2022 | BB PREV RF FLUXO FIC | 17.989,28 | 0,00 | 7.645,41766200 | 2,3529492820 |
| 1830 | 23/09/2022 | BB PREV RF FLUXO FIC | 64,48 | 0,00 | 27,39083400 | 2,3540721500 |
| 1863 | 23/09/2022 | BB PREV RF FLUXO FIC | 38.654,62 | 0,00 | 16.420,32084700 | 2,3540721500 |
| 1864 | 23/09/2022 | BB PREV RF FLUXO FIC | 0,00 | 3.508,63 | 1.490,45134400 | 2,3540721500 |
| 1874 | 23/09/2022 | BB PREV RF FLUXO FIC | 0,00 | 18.579.522,54 | 7.892.503,43919900 | 2,3540721500 |
| 1901 | 23/09/2022 | BB PREV RF FLUXO FIC | 10.436.602,42 | 0,00 | 4.433.425,04179400 | 2,3540721500 |
| 1906 | 23/09/2022 | BB PREVIDENCIÁRIO RF IRF-M1 TÍTULOS PÚBLICOS FIC FIF RESP LIMITADA | 7.359.100,42 | 0,00 | 2.433.581,51638200 | 3,0239794190 |
| 1908 | 23/09/2022 | BB PREV RF FLUXO FIC | 0,00 | 7.359.100,42 | 3.126.115,06612100 | 2,3540721500 |
| 1843 | 26/09/2022 | BB PREV RF FLUXO FIC | 0,00 | 81.416,69 | 34.569,04206100 | 2,3551908050 |
| 1865 | 26/09/2022 | BB PREV RF FLUXO FIC | 70.315,96 | 0,00 | 29.855,73816300 | 2,3551908050 |
| 1884 | 26/09/2022 | BB PREV RF FLUXO FIC | 16.259,10 | 0,00 | 6.903,51710100 | 2,3551908050 |
| 1866 | 27/09/2022 | BB PREV RF FLUXO FIC | 2.893.048,01 | 0,00 | 1.227.788,00822600 | 2,3563090620 |
| 1875 | 27/09/2022 | BB PREV RF FLUXO FIC | 5.691.474,25 | 0,00 | 2.415.419,24265600 | 2,3563090620 |
| 1885 | 27/09/2022 | BB PREV RF FLUXO FIC | 914.183,28 | 0,00 | 387.972,56893900 | 2,3563090620 |
| 1894 | 27/09/2022 | BB PREV RF FLUXO FIC | 212.209,15 | 0,00 | 90.059,98127400 | 2,3563090620 |
| 1902 | 27/09/2022 | BB PREV RF FLUXO FIC | 362.292,08 | 0,00 | 153.754,05792100 | 2,3563090620 |
| 1831 | 28/09/2022 | BB PREV RF FLUXO FIC | 0,00 | 168.492,04 | 71.473,35767800 | 2,3574104460 |
| 1844 | 28/09/2022 | BB PREV RF FLUXO FIC | 0,00 | 832.572,98 | 353.172,68633200 | 2,3574104460 |
| 1867 | 28/09/2022 | BB PREV RF FLUXO FIC | 43.326.155,31 | 0,00 | 18.378.706,76424400 | 2,3574104460 |
| 1876 | 28/09/2022 | BB PREV RF FLUXO FIC | 0,00 | 1.005.956,38 | 426.720,93088700 | 2,3574104460 |
| 1886 | 28/09/2022 | BB PREV RF FLUXO FIC | 1.081.151,15 | 0,00 | 458.618,12135100 | 2,3574104460 |
| 1895 | 28/09/2022 | BB PREV RF FLUXO FIC | 0,00 | 417.263,17 | 177.000,64522400 | 2,3574104460 |
| 1903 | 28/09/2022 | BB PREV RF FLUXO FIC | 0,00 | 768.042,98 | 325.799,43017700 | 2,3574104460 |

EXTRATO CONSOLIDADO DE ATIVOS

| APR | Data | Ativo | Aplicação | Resgate | Quantidade | Valor Cota |
|------|------------|----------------------|---------------|---------------|---------------------|--------------|
| 1845 | 29/09/2022 | BB PREV RF FLUXO FIC | 0,00 | 1.068.508,54 | 453.044,80087900 | 2,3585052470 |
| 1868 | 29/09/2022 | BB PREV RF FLUXO FIC | 0,00 | 35.567.625,56 | 15.080.579,35645500 | 2,3585052483 |
| 1877 | 29/09/2022 | BB PREV RF FLUXO FIC | 0,00 | 2.718.228,49 | 1.152.521,70562600 | 2,3585052470 |
| 1887 | 29/09/2022 | BB PREV RF FLUXO FIC | 0,00 | 8.204.475,68 | 3.478.676,03450800 | 2,3585052470 |
| 1896 | 29/09/2022 | BB PREV RF FLUXO FIC | 0,00 | 1.264.553,27 | 536.167,24898500 | 2,3585052470 |
| 1904 | 29/09/2022 | BB PREV RF FLUXO FIC | 0,00 | 1.976.874,44 | 838.189,54505800 | 2,3585052470 |
| 1846 | 30/09/2022 | BB PREV RF FLUXO FIC | 0,00 | 5.698,96 | 2.415,21322300 | 2,3596094730 |
| 1869 | 30/09/2022 | BB PREV RF FLUXO FIC | 246.484,55 | 0,00 | 104.459,89169800 | 2,3596094730 |
| 1888 | 30/09/2022 | BB PREV RF FLUXO FIC | 323.776,42 | 0,00 | 137.216,10448800 | 2,3596094730 |
| 1905 | 30/09/2022 | BB PREV RF FLUXO FIC | 1.721.898,77 | 0,00 | 729.738,87827700 | 2,3596094730 |
| 1914 | 03/10/2022 | BB PREV RF FLUXO FIC | 0,00 | 1.540,63 | 652,60318000 | 2,3607454690 |
| 1927 | 03/10/2022 | BB PREV RF FLUXO FIC | 13.181,13 | 0,00 | 5.583,46089100 | 2,3607454690 |
| 1915 | 04/10/2022 | BB PREV RF FLUXO FIC | 0,00 | 519,39 | 219,90725800 | 2,3618592910 |
| 1928 | 04/10/2022 | BB PREV RF FLUXO FIC | 0,00 | 276.698,36 | 117.152,77072400 | 2,3618592910 |
| 1987 | 04/10/2022 | BB PREV RF FLUXO FIC | 321.280,46 | 0,00 | 136.028,62000400 | 2,3618592910 |
| 1929 | 05/10/2022 | BB PREV RF FLUXO FIC | 0,00 | 7.943,09 | 3.361,48860200 | 2,3629680000 |
| 1930 | 05/10/2022 | BB PREV RF FLUXO FIC | 0,00 | 77.798,90 | 32.924,22919000 | 2,3629680000 |
| 1956 | 05/10/2022 | BB PREV RF FLUXO FIC | 46.429,95 | 0,00 | 19.648,99651600 | 2,3629680000 |
| 1916 | 06/10/2022 | BB PREV RF FLUXO FIC | 14.026,20 | 0,00 | 5.933,04308900 | 2,3640819370 |
| 1931 | 06/10/2022 | BB PREV RF FLUXO FIC | 48.612.123,02 | 0,00 | 20.562.791,10261600 | 2,3640819370 |
| 1909 | 07/10/2022 | BB PREV RF FLUXO FIC | 6.570.904,74 | 0,00 | 2.778.164,64771000 | 2,3651962980 |
| 1917 | 07/10/2022 | BB PREV RF FLUXO FIC | 0,00 | 105.254,08 | 44.501,20275000 | 2,3651962980 |
| 1932 | 07/10/2022 | BB PREV RF FLUXO FIC | 0,00 | 55.385.403,98 | 23.416.831,84048400 | 2,3651962980 |
| 1950 | 07/10/2022 | BB PREV RF FLUXO FIC | 0,00 | 253.903,40 | 107.349,82133000 | 2,3651962980 |
| 1957 | 07/10/2022 | BB PREV RF FLUXO FIC | 0,00 | 360.982,57 | 152.622,66827700 | 2,3651962980 |
| 1971 | 07/10/2022 | BB PREV RF FLUXO FIC | 0,00 | 57.640,61 | 24.370,32818300 | 2,3651962980 |
| 1979 | 07/10/2022 | BB PREV RF FLUXO FIC | 0,00 | 125.233,22 | 52.948,34095000 | 2,3651962980 |
| 1933 | 10/10/2022 | BB PREV RF FLUXO FIC | 320.174,20 | 0,00 | 135.303,46214300 | 2,3663415180 |
| 1958 | 10/10/2022 | BB PREV RF FLUXO FIC | 0,00 | 322.098,92 | 136.116,83586200 | 2,3663415180 |
| 1972 | 10/10/2022 | BB PREV RF FLUXO FIC | 153,44 | 0,00 | 64,84271100 | 2,3663415180 |

EXTRATO CONSOLIDADO DE ATIVOS

| APR | Data | Ativo | Aplicação | Resgate | Quantidade | Valor Cota |
|------|------------|----------------------|---------------|---------------|---------------------|--------------|
| 1988 | 10/10/2022 | BB PREV RF FLUXO FIC | 0,00 | 4.518,97 | 1.909,68630900 | 2,3663415180 |
| 1918 | 11/10/2022 | BB PREV RF FLUXO FIC | 228.197,03 | 0,00 | 96.388,86147600 | 2,3674626560 |
| 1934 | 11/10/2022 | BB PREV RF FLUXO FIC | 13.663,16 | 0,00 | 5.771,22514000 | 2,3674626560 |
| 1911 | 13/10/2022 | BB PREV RF FLUXO FIC | 0,00 | 3.243,08 | 1.369,20403600 | 2,3685878180 |
| 1919 | 13/10/2022 | BB PREV RF FLUXO FIC | 0,00 | 55,00 | 23,22058700 | 2,3685878180 |
| 1935 | 13/10/2022 | BB PREV RF FLUXO FIC | 233.767,27 | 0,00 | 98.694,78692000 | 2,3685878180 |
| 1936 | 14/10/2022 | BB PREV RF FLUXO FIC | 7.317,86 | 0,00 | 3.088,09894400 | 2,3696973870 |
| 1959 | 14/10/2022 | BB PREV RF FLUXO FIC | 420,00 | 0,00 | 177,23782000 | 2,3696973870 |
| 1920 | 17/10/2022 | BB PREV RF FLUXO FIC | 21.056,27 | 0,00 | 8.881,34808000 | 2,3708416570 |
| 1937 | 17/10/2022 | BB PREV RF FLUXO FIC | 0,00 | 92.497,65 | 39.014,68903500 | 2,3708416570 |
| 1951 | 17/10/2022 | BB PREV RF FLUXO FIC | 0,00 | 3.436,81 | 1.449,61600000 | 2,3708416570 |
| 1960 | 17/10/2022 | BB PREV RF FLUXO FIC | 0,00 | 4.851,49 | 2.046,31548700 | 2,3708416570 |
| 1973 | 17/10/2022 | BB PREV RF FLUXO FIC | 0,00 | 775,16 | 326,95561800 | 2,3708416570 |
| 1980 | 17/10/2022 | BB PREV RF FLUXO FIC | 0,00 | 1.397,73 | 589,55012700 | 2,3708416570 |
| 1938 | 18/10/2022 | BB PREV RF FLUXO FIC | 4.928,03 | 0,00 | 2.077,60450000 | 2,3719769570 |
| 1961 | 18/10/2022 | BB PREV RF FLUXO FIC | 0,00 | 420,00 | 177,06748700 | 2,3719769570 |
| 1921 | 19/10/2022 | BB PREV RF FLUXO FIC | 0,00 | 38.381,27 | 16.173,58017600 | 2,3730843500 |
| 1939 | 19/10/2022 | BB PREV RF FLUXO FIC | 20.870.433,09 | 0,00 | 8.794.644,44236800 | 2,3730843500 |
| 1962 | 19/10/2022 | BB PREV RF FLUXO FIC | 0,00 | 29.028.129,18 | 12.232.236,57431300 | 2,3730843500 |
| 1912 | 20/10/2022 | BB PREV RF FLUXO FIC | 0,00 | 6.567.726,14 | 2.766.275,40959400 | 2,3742126750 |
| 1922 | 20/10/2022 | BB PREV RF FLUXO FIC | 0,00 | 6.919.843,60 | 2.914.584,55801500 | 2,3742126750 |
| 1940 | 20/10/2022 | BB PREV RF FLUXO FIC | 0,00 | 17.681.673,01 | 7.447.383,79850500 | 2,3742126750 |
| 1952 | 20/10/2022 | BB PREV RF FLUXO FIC | 0,00 | 120.103,34 | 50.586,59709200 | 2,3742126750 |
| 1963 | 20/10/2022 | BB PREV RF FLUXO FIC | 893.869,47 | 0,00 | 376.490,90134600 | 2,3742126750 |
| 1974 | 20/10/2022 | BB PREV RF FLUXO FIC | 3.614,55 | 0,00 | 1.522,42047900 | 2,3742126750 |
| 1981 | 20/10/2022 | BB PREV RF FLUXO FIC | 0,00 | 7.167.126,28 | 3.018.738,10862300 | 2,3742126750 |
| 1910 | 21/10/2022 | BB PREV RF FLUXO FIC | 3.699,34 | 0,00 | 1.557,40219700 | 2,3753273280 |
| 1923 | 21/10/2022 | BB PREV RF FLUXO FIC | 9.600.801,08 | 0,00 | 4.041.885,49798000 | 2,3753273280 |
| 1941 | 21/10/2022 | BB PREV RF FLUXO FIC | 0,00 | 7.508.429,88 | 3.161.008,50248800 | 2,3753273280 |
| 1948 | 21/10/2022 | BB PREV RF FLUXO FIC | 18.213.516,28 | 0,00 | 7.667.792,16712600 | 2,3753273280 |

EXTRATO CONSOLIDADO DE ATIVOS

| APR | Data | Ativo | Aplicação | Resgate | Quantidade | Valor Cota |
|------|------------|------------------------------------------------|---------------|---------------|---------------------|--------------|
| 1964 | 21/10/2022 | BB PREV RF FLUXO FIC | 0,00 | 1.315.175,24 | 553.681,68609700 | 2,3753273280 |
| 1975 | 21/10/2022 | BB PREV RF FLUXO FIC | 9.877.688,00 | 0,00 | 4.158.453,39863800 | 2,3753273280 |
| 1982 | 21/10/2022 | BB PREV RF FLUXO FIC | 0,00 | 323.192,11 | 136.062,13602200 | 2,3753273280 |
| 1942 | 24/10/2022 | BB PREV RF FLUXO FIC | 0,00 | 20.485,72 | 8.620,32133100 | 2,3764450550 |
| 1953 | 24/10/2022 | BB PREV RF FLUXO FIC | 0,00 | 18.523.014,17 | 7.794.421,39048400 | 2,3764450550 |
| 1965 | 24/10/2022 | BB PREV RF FLUXO FIC | 36.459.066,59 | 0,00 | 15.341.851,27204600 | 2,3764450550 |
| 1976 | 24/10/2022 | BB PREV RF FLUXO FIC | 0,00 | 8.516.418,73 | 3.583.680,04851684 | 2,3764450550 |
| 1924 | 25/10/2022 | BB PREV RF FLUXO FIC | 0,00 | 21.568,21 | 9.071,54716200 | 2,3775668710 |
| 1943 | 25/10/2022 | BB PREV RF FLUXO FIC | 0,00 | 73.996,48 | 31.122,77551600 | 2,3775668710 |
| 1949 | 25/10/2022 | BB PREV RF FLUXO FIC | 5.206.136,38 | 0,00 | 2.189.690,83204300 | 2,3775668710 |
| 1983 | 25/10/2022 | BB PREV RF FLUXO FIC | 10.698.224,11 | 0,00 | 4.499.652,24553200 | 2,3775668710 |
| 1944 | 26/10/2022 | BB PREV RF FLUXO FIC | 4.910.824,18 | 0,00 | 2.064.508,30748400 | 2,3786894740 |
| 1966 | 26/10/2022 | BB PREV RF FLUXO FIC | 3.028.243,67 | 0,00 | 1.273.072,29594200 | 2,3786894740 |
| 1925 | 27/10/2022 | BB PREV RF FLUXO FIC | 0,00 | 829.742,07 | 348.660,57766100 | 2,3797989310 |
| 1945 | 27/10/2022 | BB PREV RF FLUXO FIC | 42.254.869,52 | 0,00 | 17.755.646,90343100 | 2,3797989310 |
| 1954 | 27/10/2022 | BB PREV RF FLUXO FIC | 0,00 | 997.314,14 | 419.074,95923700 | 2,3797989310 |
| 1967 | 27/10/2022 | BB PREV RF FLUXO FIC | 0,00 | 14.907.913,74 | 6.264.358,53290300 | 2,3797989310 |
| 1970 | 27/10/2022 | BB PREV RF ALOCAÇÃO ATIVA RETORNO TOTAL FIC FI | 10.000.000,00 | 0,00 | 8.621.657,88965000 | 1,1598697290 |
| 1977 | 27/10/2022 | BB PREV RF FLUXO FIC | 0,00 | 414.798,11 | 174.299,64548500 | 2,3797989310 |
| 1984 | 27/10/2022 | BB PREV RF FLUXO FIC | 0,00 | 766.937,70 | 322.269,95735200 | 2,3797989310 |
| 1913 | 28/10/2022 | BB PREV RF FLUXO FIC | 0,00 | 3.699,34 | 1.553,74709300 | 2,3809151550 |
| 1926 | 28/10/2022 | BB PREV RF FLUXO FIC | 0,00 | 1.136.748,64 | 477.441,89355600 | 2,3809151550 |
| 1946 | 28/10/2022 | BB PREV RF FLUXO FIC | 0,00 | 54.860.092,04 | 23.041.598,90989500 | 2,3809151550 |
| 1955 | 28/10/2022 | BB PREV RF FLUXO FIC | 0,00 | 2.397.809,45 | 1.007.095,71484100 | 2,3809151550 |
| 1968 | 28/10/2022 | BB PREV RF FLUXO FIC | 0,00 | 4.132.388,29 | 1.735.630,21820500 | 2,3809151550 |
| 1978 | 28/10/2022 | BB PREV RF FLUXO FIC | 0,00 | 1.156.003,70 | 485.529,14520000 | 2,3809151550 |
| 1985 | 28/10/2022 | BB PREV RF FLUXO FIC | 0,00 | 1.613.705,60 | 677.766,94881800 | 2,3809151550 |
| 1947 | 31/10/2022 | BB PREV RF FLUXO FIC | 865,28 | 0,00 | 363,25277000 | 2,3820327630 |
| 1969 | 31/10/2022 | BB PREV RF FLUXO FIC | 315.070,45 | 0,00 | 132.269,57029800 | 2,3820327630 |
| 1986 | 31/10/2022 | BB PREV RF FLUXO FIC | 1.822.709,81 | 0,00 | 765.190,90682200 | 2,3820327630 |

EXTRATO CONSOLIDADO DE ATIVOS

| APR | Data | Ativo | Aplicação | Resgate | Quantidade | Valor Cota |
|------|------------|----------------------|---------------|---------------|---------------------|--------------|
| 2013 | 01/11/2022 | BB PREV RF FLUXO FIC | 0,00 | 4.800,00 | 2.014,12961700 | 2,3831634070 |
| 2030 | 01/11/2022 | BB PREV RF FLUXO FIC | 0,00 | 4.583,72 | 1.923,37629300 | 2,3831634070 |
| 2060 | 01/11/2022 | BB PREV RF FLUXO FIC | 19.419,50 | 0,00 | 8.148,62293600 | 2,3831634070 |
| 2014 | 03/11/2022 | BB PREV RF FLUXO FIC | 0,00 | 7.467,58 | 3.132,01529300 | 2,3842731600 |
| 2031 | 03/11/2022 | BB PREV RF FLUXO FIC | 20.100,53 | 0,00 | 8.430,46440100 | 2,3842731600 |
| 2078 | 03/11/2022 | BB PREV RF FLUXO FIC | 1.041.634,56 | 0,00 | 436.877,19069900 | 2,3842731600 |
| 2015 | 04/11/2022 | BB PREV RF FLUXO FIC | 0,00 | 59.720,76 | 25.036,07204800 | 2,3853885660 |
| 2032 | 04/11/2022 | BB PREV RF FLUXO FIC | 48.558.607,33 | 0,00 | 20.356.686,54663955 | 2,3853885660 |
| 1990 | 07/11/2022 | BB PREV RF FLUXO FIC | 383,92 | 0,00 | 160,87170400 | 2,3864979900 |
| 2016 | 07/11/2022 | BB PREV RF FLUXO FIC | 0,00 | 2.499,00 | 1.047,14104500 | 2,3864979900 |
| 2033 | 07/11/2022 | BB PREV RF FLUXO FIC | 38.990,83 | 0,00 | 16.338,09463200 | 2,3864979900 |
| 1991 | 08/11/2022 | BB PREV RF FLUXO FIC | 5.497.723,92 | 0,00 | 2.302.607,34868500 | 2,3876080840 |
| 2017 | 08/11/2022 | BB PREV RF FLUXO FIC | 0,00 | 97.827,27 | 40.972,91789900 | 2,3876080840 |
| 2034 | 08/11/2022 | BB PREV RF FLUXO FIC | 0,00 | 55.357.839,63 | 23.185.480,06306717 | 2,3876080840 |
| 2051 | 08/11/2022 | BB PREV RF FLUXO FIC | 0,00 | 263.683,29 | 110.438,26320000 | 2,3876080840 |
| 2061 | 08/11/2022 | BB PREV RF FLUXO FIC | 0,00 | 372.569,76 | 156.043,09706299 | 2,3876080840 |
| 2071 | 08/11/2022 | BB PREV RF FLUXO FIC | 0,00 | 64.722,23 | 27.107,56025400 | 2,3876080840 |
| 2081 | 08/11/2022 | BB PREV RF FLUXO FIC | 0,00 | 127.343,16 | 53.335,03469600 | 2,3876080840 |
| 2035 | 09/11/2022 | BB PREV RF FLUXO FIC | 207.405,34 | 0,00 | 86.827,38306500 | 2,3887088690 |
| 2036 | 10/11/2022 | BB PREV RF FLUXO FIC | 39.411,85 | 0,00 | 16.491,54273798 | 2,3898219000 |
| 2062 | 10/11/2022 | BB PREV RF FLUXO FIC | 420,00 | 0,00 | 175,74531300 | 2,3898219000 |
| 2037 | 11/11/2022 | BB PREV RF FLUXO FIC | 6.309,06 | 0,00 | 2.638,74864000 | 2,3909287540 |
| 2082 | 11/11/2022 | BB PREV RF FLUXO FIC | 15.284,72 | 0,00 | 6.392,79609400 | 2,3909287540 |
| 2018 | 14/11/2022 | BB PREV RF FLUXO FIC | 0,00 | 45.364,62 | 18.964,90641100 | 2,3920297320 |
| 2038 | 14/11/2022 | BB PREV RF FLUXO FIC | 6.411,67 | 0,00 | 2.680,43072900 | 2,3920297320 |
| 2083 | 14/11/2022 | BB PREV RF FLUXO FIC | 246,30 | 0,00 | 102,96694700 | 2,3920297320 |
| 1993 | 16/11/2022 | BB PREV RF IPCA | 0,00 | 1.086.199,84 | 382.105,33017500 | 2,8426712590 |
| 1994 | 16/11/2022 | BB PREV RF FLUXO FIC | 1.086.199,84 | 0,00 | 453.882,01620400 | 2,3931325790 |
| 1997 | 16/11/2022 | BB PREV RF IPCA | 0,00 | 18.138,66 | 6.380,85038600 | 2,8426712590 |
| 1998 | 16/11/2022 | BB PREV RF FLUXO FIC | 18.138,66 | 0,00 | 7.579,46306800 | 2,3931325790 |

EXTRATO CONSOLIDADO DE ATIVOS

| APR | Data | Ativo | Aplicação | Resgate | Quantidade | Valor Cota |
|------|------------|----------------------|---------------|---------------|---------------------|--------------|
| 2001 | 16/11/2022 | BB PREV RF IPCA | 0,00 | 1.011.502,61 | 355.828,20447400 | 2,8426712590 |
| 2003 | 16/11/2022 | BB PREV RF FLUXO FIC | 1.011.502,61 | 0,00 | 422.668,85624100 | 2,3931325790 |
| 2006 | 16/11/2022 | BB PREV RF IPCA | 0,00 | 38.163,08 | 13.425,07681100 | 2,8426712590 |
| 2007 | 16/11/2022 | BB PREV RF FLUXO FIC | 38.163,08 | 0,00 | 15.946,91423900 | 2,3931325790 |
| 2010 | 16/11/2022 | BB PREV RF IPCA | 0,00 | 55.755,30 | 19.613,69955200 | 2,8426712590 |
| 2011 | 16/11/2022 | BB PREV RF FLUXO FIC | 55.755,30 | 0,00 | 23.298,04060500 | 2,3931325790 |
| 2019 | 16/11/2022 | BB PREV RF FLUXO FIC | 22.427,83 | 0,00 | 9.371,74571800 | 2,3931325790 |
| 2039 | 16/11/2022 | BB PREV RF FLUXO FIC | 1.963,12 | 0,00 | 820,31393300 | 2,3931325790 |
| 2079 | 16/11/2022 | BB PREV RF IPCA | 0,00 | 494.253,55 | 173.869,40133700 | 2,8426712590 |
| 2084 | 16/11/2022 | BB PREV RF FLUXO FIC | 494.253,55 | 0,00 | 206.529,94921265 | 2,3931325790 |
| 1992 | 17/11/2022 | BB PREV RF FLUXO FIC | 126,91 | 0,00 | 53,00630300 | 2,3942435510 |
| 2020 | 17/11/2022 | BB PREV RF FLUXO FIC | 0,00 | 26.653,39 | 11.132,28016793 | 2,3942435510 |
| 2040 | 17/11/2022 | BB PREV RF FLUXO FIC | 21.267.503,22 | 0,00 | 8.882.765,16861337 | 2,3942435510 |
| 2041 | 17/11/2022 | BB PREV RF FLUXO FIC | 0,00 | 3.482,71 | 1.454,61809800 | 2,3942435510 |
| 2021 | 18/11/2022 | BB PREV RF FLUXO FIC | 0,00 | 153.931,27 | 64.262,10311515 | 2,3953662040 |
| 2042 | 18/11/2022 | BB PREV RF FLUXO FIC | 0,00 | 24.379.576,79 | 10.177.807,78124300 | 2,3953662040 |
| 2052 | 18/11/2022 | BB PREV RF FLUXO FIC | 0,00 | 64.848,02 | 27.072,27808913 | 2,3953662040 |
| 2063 | 18/11/2022 | BB PREV RF FLUXO FIC | 0,00 | 92.746,36 | 38.719,07345300 | 2,3953662040 |
| 2072 | 18/11/2022 | BB PREV RF FLUXO FIC | 5.314.604,35 | 0,00 | 2.218.702,23480800 | 2,3953662040 |
| 2085 | 18/11/2022 | BB PREV RF FLUXO FIC | 0,00 | 7.283,83 | 3.040,80018700 | 2,3953662040 |
| 2022 | 21/11/2022 | BB PREV RF FLUXO FIC | 0,00 | 6.395.753,93 | 2.668.796,86104700 | 2,3964933500 |
| 2043 | 21/11/2022 | BB PREV RF FLUXO FIC | 395.652,12 | 0,00 | 165.096,27285217 | 2,3964933500 |
| 2053 | 21/11/2022 | BB PREV RF FLUXO FIC | 18.557.543,48 | 0,00 | 7.743.624,02466000 | 2,3964933500 |
| 2064 | 21/11/2022 | BB PREV RF FLUXO FIC | 0,00 | 29.559.770,44 | 12.334.593,14210100 | 2,3964933500 |
| 2073 | 21/11/2022 | BB PREV RF FLUXO FIC | 0,00 | 3.689.168,56 | 1.539.402,79450400 | 2,3964933500 |
| 2023 | 22/11/2022 | BB PREV RF FLUXO FIC | 4.350,00 | 0,00 | 1.814,29782000 | 2,3976217970 |
| 2044 | 22/11/2022 | BB PREV RF FLUXO FIC | 0,00 | 8.182,03 | 3.412,56073400 | 2,3976217970 |
| 2054 | 22/11/2022 | BB PREV RF FLUXO FIC | 0,00 | 18.557.543,48 | 7.739.979,46766200 | 2,3976217970 |
| 2024 | 23/11/2022 | BB PREV RF FLUXO FIC | 9.600.801,08 | 0,00 | 4.002.446,58983612 | 2,3987330910 |
| 2045 | 23/11/2022 | BB PREV RF FLUXO FIC | 0,00 | 7.512.281,42 | 3.131.770,45340600 | 2,3987330910 |

EXTRATO CONSOLIDADO DE ATIVOS

| APR | Data | Ativo | Aplicação | Resgate | Quantidade | Valor Cota |
|------|------------|----------------------|---------------|--------------|---------------------|--------------|
| 2055 | 23/11/2022 | BB PREV RF FLUXO FIC | 0,00 | 309.497,89 | 129.025,56402012 | 2,3987330910 |
| 2065 | 23/11/2022 | BB PREV RF FLUXO FIC | 0,00 | 1.315.175,24 | 548.279,10822363 | 2,3987330910 |
| 2074 | 23/11/2022 | BB PREV RF FLUXO FIC | 0,00 | 148.420,81 | 61.874,66648800 | 2,3987330910 |
| 2086 | 23/11/2022 | BB PREV RF FLUXO FIC | 0,00 | 7.461.773,49 | 3.110.714,36751193 | 2,3987330910 |
| 2025 | 24/11/2022 | BB PREV RF FLUXO FIC | 0,00 | 4.350,00 | 1.812,62438700 | 2,3998353060 |
| 2046 | 24/11/2022 | BB PREV RF FLUXO FIC | 0,00 | 9.903,40 | 4.126,69985113 | 2,3998353060 |
| 2056 | 24/11/2022 | BB PREV RF FLUXO FIC | 5.200.474,93 | 0,00 | 2.167.013,26003400 | 2,3998353060 |
| 2066 | 24/11/2022 | BB PREV RF FLUXO FIC | 36.521.724,16 | 0,00 | 15.218.429,39333700 | 2,3998353060 |
| 1989 | 25/11/2022 | BB PREV RF FLUXO FIC | 0,00 | 5.573.129,89 | 2.321.214,59824000 | 2,4009541790 |
| 1996 | 25/11/2022 | BB PREV RF IPCA | 18.138,66 | 0,00 | 6.373,77465300 | 2,8458270000 |
| 1999 | 25/11/2022 | BB PREV RF FLUXO FIC | 0,00 | 18.138,66 | 7.554,77141500 | 2,4009541790 |
| 2000 | 25/11/2022 | BB PREV RF IPCA | 1.024.943,56 | 0,00 | 360.156,66447700 | 2,8458270000 |
| 2002 | 25/11/2022 | BB PREV RF FLUXO FIC | 0,00 | 1.024.943,56 | 426.890,09451800 | 2,4009541790 |
| 2005 | 25/11/2022 | BB PREV RF IPCA | 38.555,16 | 0,00 | 13.547,96338600 | 2,8458270000 |
| 2008 | 25/11/2022 | BB PREV RF FLUXO FIC | 0,00 | 38.555,16 | 16.058,26431300 | 2,4009541790 |
| 2009 | 25/11/2022 | BB PREV RF IPCA | 117.151,99 | 0,00 | 41.166,23744100 | 2,8458270000 |
| 2012 | 25/11/2022 | BB PREV RF FLUXO FIC | 0,00 | 117.151,99 | 48.793,93059500 | 2,4009541790 |
| 2026 | 25/11/2022 | BB PREV RF FLUXO FIC | 0,00 | 33.717,41 | 14.043,33755900 | 2,4009541790 |
| 2047 | 25/11/2022 | BB PREV RF FLUXO FIC | 10.111.919,61 | 0,00 | 4.211.625,40228500 | 2,4009541790 |
| 2057 | 25/11/2022 | BB PREV RF FLUXO FIC | 0,00 | 259,19 | 107,95291400 | 2,4009541790 |
| 2067 | 25/11/2022 | BB PREV RF FLUXO FIC | 77.402,45 | 0,00 | 32.238,20374291 | 2,4009541790 |
| 2075 | 25/11/2022 | BB PREV RF FLUXO FIC | 23.712,16 | 0,00 | 9.876,14016400 | 2,4009541790 |
| 2080 | 25/11/2022 | BB PREV RF IPCA | 494.253,55 | 0,00 | 173.676,59734700 | 2,8458270000 |
| 2087 | 25/11/2022 | BB PREV RF FLUXO FIC | 10.801.311,95 | 0,00 | 4.498.758,05397400 | 2,4009541790 |
| 1995 | 28/11/2022 | BB PREV RF FLUXO FIC | 0,00 | 2.218.742,95 | 923.673,57953300 | 2,4020855410 |
| 2004 | 28/11/2022 | BB PREV RF FLUXO FIC | 2.218.742,95 | 0,00 | 923.673,57953300 | 2,4020855410 |
| 2027 | 28/11/2022 | BB PREV RF FLUXO FIC | 0,00 | 824.473,53 | 343.232,37700218 | 2,4020855410 |
| 2048 | 28/11/2022 | BB PREV RF FLUXO FIC | 42.552.783,72 | 0,00 | 17.714.932,70896800 | 2,4020855410 |
| 2058 | 28/11/2022 | BB PREV RF FLUXO FIC | 0,00 | 942.714,65 | 392.456,73557800 | 2,4020855410 |
| 2068 | 28/11/2022 | BB PREV RF FLUXO FIC | 1.167.497,92 | 0,00 | 486.035,11410000 | 2,4020855410 |

EXTRATO CONSOLIDADO DE ATIVOS

| APR | Data | Ativo | Aplicação | Resgate | Quantidade | Valor Cota |
|------|------------|--------------------------------------------------------------------|---------------|---------------|---------------------|--------------|
| 2076 | 28/11/2022 | BB PREV RF FLUXO FIC | 0,00 | 409.258,81 | 170.376,45121898 | 2,4020855410 |
| 2088 | 28/11/2022 | BB PREV RF FLUXO FIC | 0,00 | 761.348,15 | 316.952,97149300 | 2,4020855410 |
| 2028 | 29/11/2022 | BB PREV RF FLUXO FIC | 0,00 | 1.089.532,90 | 453.369,01044500 | 2,4031922670 |
| 2049 | 29/11/2022 | BB PREV RF FLUXO FIC | 0,00 | 30.463.966,64 | 12.676.458,33349300 | 2,4031922670 |
| 2059 | 29/11/2022 | BB PREV RF FLUXO FIC | 0,00 | 2.234.310,19 | 929.725,94023414 | 2,4031922670 |
| 2069 | 29/11/2022 | BB PREV RF FLUXO FIC | 0,00 | 24.711.455,59 | 10.282.762,61093678 | 2,4031922670 |
| 2077 | 29/11/2022 | BB PREV RF FLUXO FIC | 0,00 | 1.059.965,32 | 441.065,55041607 | 2,4031922670 |
| 2089 | 29/11/2022 | BB PREV RF FLUXO FIC | 0,00 | 1.579.509,35 | 657.254,67399733 | 2,4031922670 |
| 2029 | 30/11/2022 | BB PREV RF FLUXO FIC | 0,00 | 22.032,01 | 9.163,57489300 | 2,4043029340 |
| 2050 | 30/11/2022 | BB PREV RF FLUXO FIC | 19.268,12 | 0,00 | 8.014,01509200 | 2,4043029340 |
| 2070 | 30/11/2022 | BB PREV RF FLUXO FIC | 316.466,73 | 0,00 | 131.625,14819700 | 2,4043029340 |
| 2090 | 30/11/2022 | BB PREV RF FLUXO FIC | 1.917.459,56 | 0,00 | 797.511,63336500 | 2,4043029340 |
| 2102 | 01/12/2022 | BB PREV RF FLUXO FIC | 0,00 | 363,00 | 150,90733900 | 2,4054496090 |
| 2119 | 01/12/2022 | BB PREV RF FLUXO FIC | 5.934,20 | 0,00 | 2.466,98163100 | 2,4054496090 |
| 2153 | 01/12/2022 | BB PREV RF FLUXO FIC | 36.499.946,79 | 0,00 | 15.173.856,33581100 | 2,4054496090 |
| 2191 | 01/12/2022 | BB PREVIDENCIÁRIO RF IRF-M1 TÍTULOS PÚBLICOS FIC FIF RESP LIMITADA | 0,00 | 17.970.321,85 | 5.814.072,85831100 | 3,0908318980 |
| 2192 | 01/12/2022 | BB PREV RF FLUXO FIC | 17.970.321,85 | 0,00 | 7.470.670,67327600 | 2,4054496090 |
| 2120 | 02/12/2022 | BB PREV RF FLUXO FIC | 0,00 | 1.345,56 | 559,11808100 | 2,4065757230 |
| 2193 | 02/12/2022 | BB PREV RF FLUXO FIC | 733.336,79 | 0,00 | 304.722,09246997 | 2,4065757230 |
| 2093 | 05/12/2022 | BB PREV RF FLUXO FIC | 153,60 | 0,00 | 63,79511300 | 2,4077079010 |
| 2121 | 05/12/2022 | BB PREV RF FLUXO FIC | 15.388,52 | 0,00 | 6.391,35668900 | 2,4077079010 |
| 2094 | 06/12/2022 | BB PREV RF FLUXO FIC | 375,46 | 0,00 | 155,86841600 | 2,4088266840 |
| 2103 | 06/12/2022 | BB PREV RF FLUXO FIC | 0,00 | 2.358,95 | 979,29420000 | 2,4088266840 |
| 2122 | 06/12/2022 | BB PREV RF FLUXO FIC | 15.887,98 | 0,00 | 6.595,73397500 | 2,4088266840 |
| 2095 | 07/12/2022 | BB PREV RF FLUXO FIC | 676,04 | 0,00 | 280,52041200 | 2,4099494020 |
| 2104 | 07/12/2022 | BB PREV RF FLUXO FIC | 0,00 | 106.635,59 | 44.248,06176900 | 2,4099494020 |
| 2123 | 07/12/2022 | BB PREV RF FLUXO FIC | 13.183.888,54 | 0,00 | 5.470.608,02565348 | 2,4099494020 |
| 2142 | 07/12/2022 | BB PREV RF FLUXO FIC | 0,00 | 264.471,52 | 109.741,52394300 | 2,4099494020 |
| 2154 | 07/12/2022 | BB PREV RF FLUXO FIC | 0,00 | 368.471,12 | 152.895,79096317 | 2,4099494020 |
| 2167 | 07/12/2022 | BB PREV RF FLUXO FIC | 0,00 | 64.648,95 | 26.825,85366579 | 2,4099494020 |

EXTRATO CONSOLIDADO DE ATIVOS

| APR | Data | Ativo | Aplicação | Resgate | Quantidade | Valor Cota |
|------|------------|------------------------------------------------|---------------|---------------|---------------------|--------------|
| 2179 | 07/12/2022 | BB PREV RF FLUXO FIC | 0,00 | 132.197,08 | 54.854,71184200 | 2,4099494020 |
| 2194 | 07/12/2022 | BB PREV RF FLUXO FIC | 0,00 | 20.105.004,28 | 8.342.500,57835900 | 2,4099494020 |
| 2096 | 08/12/2022 | BB PREV RF FLUXO FIC | 133,94 | 0,00 | 55,55204700 | 2,4110722360 |
| 2105 | 08/12/2022 | BB PREV RF FLUXO FIC | 34,88 | 0,00 | 14,46659200 | 2,4110722360 |
| 2124 | 08/12/2022 | BB PREV RF FLUXO FIC | 0,00 | 62.229,93 | 25.810,06453100 | 2,4110722360 |
| 2195 | 08/12/2022 | BB PREV RF FLUXO FIC | 5.743,19 | 0,00 | 2.382,00660800 | 2,4110722360 |
| 2097 | 09/12/2022 | BB PREV RF FLUXO FIC | 153,60 | 0,00 | 63,67652800 | 2,4121918080 |
| 2125 | 09/12/2022 | BB PREV RF FLUXO FIC | 8.377,84 | 0,00 | 3.473,12347700 | 2,4121918080 |
| 2106 | 12/12/2022 | BB PREV RF FLUXO FIC | 709,35 | 0,00 | 293,93235900 | 2,4133103280 |
| 2126 | 12/12/2022 | BB PREV RF FLUXO FIC | 13.367,16 | 0,00 | 5.538,93125300 | 2,4133103280 |
| 2168 | 12/12/2022 | BB PREV RF FLUXO FIC | 8.889.366,92 | 0,00 | 3.683.474,44456700 | 2,4133103280 |
| 2197 | 12/12/2022 | BB PREV RF ALOCAÇÃO ATIVA FIC FI | 0,00 | 37.037.633,01 | 22.689.568,85146100 | 1,6323638960 |
| 2198 | 12/12/2022 | BB PREV RF ALOCAÇÃO ATIVA RETORNO TOTAL FIC FI | 29.985.199,43 | 0,00 | 25.898.117,53225100 | 1,1578138600 |
| 2199 | 12/12/2022 | BB PREV RF ALOCAÇÃO ATIVA RETORNO TOTAL FIC FI | 7.052.433,58 | 0,00 | 6.091.163,55040000 | 1,1578138600 |
| 2200 | 12/12/2022 | BB PREV RF ALOCAÇÃO ATIVA FIC FI | 0,00 | 8.242.302,18 | 5.049.304,38439100 | 1,6323638960 |
| 2201 | 12/12/2022 | BB PREV RF ALOCAÇÃO ATIVA RETORNO TOTAL FIC FI | 3.728.133,28 | 0,00 | 3.219.976,37469600 | 1,1578138600 |
| 2202 | 12/12/2022 | BB PREV RF ALOCAÇÃO ATIVA RETORNO TOTAL FIC FI | 2.445.295,23 | 0,00 | 2.111.993,40104800 | 1,1578138600 |
| 2203 | 12/12/2022 | BB PREV RF ALOCAÇÃO ATIVA RETORNO TOTAL FIC FI | 2.068.873,67 | 0,00 | 1.786.879,34305400 | 1,1578138600 |
| 2204 | 12/12/2022 | BB PREV RF ALOCAÇÃO ATIVA FIC FI | 0,00 | 11.277.045,55 | 6.908.413,97340500 | 1,6323638960 |
| 2205 | 12/12/2022 | BB PREV RF ALOCAÇÃO ATIVA RETORNO TOTAL FIC FI | 580.213,77 | 0,00 | 501.128,71463200 | 1,1578138600 |
| 2206 | 12/12/2022 | BB PREV RF ALOCAÇÃO ATIVA RETORNO TOTAL FIC FI | 10.696.831,78 | 0,00 | 9.238.818,21328500 | 1,1578138600 |
| 2207 | 12/12/2022 | BB PREV RF ALOCAÇÃO ATIVA FIC FI | 0,00 | 9.940.281,93 | 6.089.501,21275400 | 1,6323638960 |
| 2208 | 12/12/2022 | BB PREV RF ALOCAÇÃO ATIVA RETORNO TOTAL FIC FI | 4.591.866,04 | 0,00 | 3.965.979,50180500 | 1,1578138600 |
| 2209 | 12/12/2022 | BB PREV RF ALOCAÇÃO ATIVA RETORNO TOTAL FIC FI | 5.348.415,89 | 0,00 | 4.619.409,10664300 | 1,1578138600 |
| 2107 | 13/12/2022 | BB PREV RF FLUXO FIC | 17.643,09 | 0,00 | 7.307,37622100 | 2,4144220120 |
| 2127 | 13/12/2022 | BB PREV RF FLUXO FIC | 2.582.245,20 | 0,00 | 1.069.508,63898900 | 2,4144220120 |
| 2143 | 13/12/2022 | BB PREV RF FLUXO FIC | 9.844.934,47 | 0,00 | 4.077.553,31133800 | 2,4144220120 |
| 2169 | 13/12/2022 | BB PREV RF FLUXO FIC | 4.860.829,07 | 0,00 | 2.013.247,49602225 | 2,4144220120 |
| 2108 | 14/12/2022 | BB PREV RF FLUXO FIC | 0,00 | 841.783,28 | 348.483,20729046 | 2,4155633970 |
| 2128 | 14/12/2022 | BB PREV RF FLUXO FIC | 39.790.582,45 | 0,00 | 16.472.588,75482900 | 2,4155633970 |

EXTRATO CONSOLIDADO DE ATIVOS

| APR | Data | Ativo | Aplicação | Resgate | Quantidade | Valor Cota |
|------|------------|----------------------|---------------|---------------|---------------------|--------------|
| 2144 | 14/12/2022 | BB PREV RF FLUXO FIC | 0,00 | 10.747.660,16 | 4.449.338,88853800 | 2,4155633970 |
| 2155 | 14/12/2022 | BB PREV RF FLUXO FIC | 597.908,61 | 0,00 | 247.523,46005100 | 2,4155633970 |
| 2170 | 14/12/2022 | BB PREV RF FLUXO FIC | 0,00 | 6.040.554,84 | 2.500.681,55839100 | 2,4155633970 |
| 2180 | 14/12/2022 | BB PREV RF FLUXO FIC | 0,00 | 2.023.497,31 | 837.691,65922700 | 2,4155633970 |
| 2109 | 15/12/2022 | BB PREV RF FLUXO FIC | 0,00 | 447.672,77 | 185.242,99723910 | 2,4166785070 |
| 2129 | 15/12/2022 | BB PREV RF FLUXO FIC | 0,00 | 34.726.787,11 | 14.369.634,60775300 | 2,4166785070 |
| 2145 | 15/12/2022 | BB PREV RF FLUXO FIC | 18.999.576,17 | 0,00 | 7.861.855,06883300 | 2,4166785070 |
| 2156 | 15/12/2022 | BB PREV RF FLUXO FIC | 0,00 | 3.770.829,35 | 1.560.335,53452700 | 2,4166785070 |
| 2171 | 15/12/2022 | BB PREV RF FLUXO FIC | 0,00 | 301.421,84 | 124.725,66753373 | 2,4166785070 |
| 2181 | 15/12/2022 | BB PREV RF FLUXO FIC | 0,00 | 7.460.216,34 | 3.086.970,94726900 | 2,4166785070 |
| 2110 | 16/12/2022 | BB PREV RF FLUXO FIC | 0,00 | 16.447,10 | 6.802,49947800 | 2,4178024640 |
| 2130 | 16/12/2022 | BB PREV RF FLUXO FIC | 202.726,94 | 0,00 | 83.847,60253100 | 2,4178024640 |
| 2157 | 16/12/2022 | BB PREV RF FLUXO FIC | 0,00 | 28.884.561,21 | 11.946.617,49256900 | 2,4178024640 |
| 2172 | 16/12/2022 | BB PREV RF FLUXO FIC | 0,00 | 8.587.590,08 | 3.551.816,24961700 | 2,4178024640 |
| 2182 | 16/12/2022 | BB PREV RF FLUXO FIC | 19.383.064,84 | 0,00 | 8.016.810,77284200 | 2,4178024640 |
| 2098 | 19/12/2022 | BB PREV RF FLUXO FIC | 12.784.535,88 | 0,00 | 5.285.214,38951500 | 2,4189247470 |
| 2111 | 19/12/2022 | BB PREV RF FLUXO FIC | 0,00 | 78.107,60 | 32.290,21493800 | 2,4189247470 |
| 2131 | 19/12/2022 | BB PREV RF FLUXO FIC | 20.385.673,63 | 0,00 | 8.427.576,61447800 | 2,4189247470 |
| 2132 | 19/12/2022 | BB PREV RF FLUXO FIC | 0,00 | 57.270,92 | 23.676,18921200 | 2,4189247470 |
| 2146 | 19/12/2022 | BB PREV RF FLUXO FIC | 0,00 | 13.387.077,09 | 5.534.309,03818000 | 2,4189247470 |
| 2158 | 19/12/2022 | BB PREV RF FLUXO FIC | 0,00 | 1.616,15 | 668,12744100 | 2,4189247470 |
| 2183 | 19/12/2022 | BB PREV RF FLUXO FIC | 892.843,78 | 0,00 | 369.107,71246900 | 2,4189247470 |
| 2112 | 20/12/2022 | BB PREV RF FLUXO FIC | 0,00 | 6.708.634,71 | 2.772.125,81706804 | 2,4200325500 |
| 2133 | 20/12/2022 | BB PREV RF FLUXO FIC | 0,00 | 24.083.696,29 | 9.951.806,75978900 | 2,4200325500 |
| 2147 | 20/12/2022 | BB PREV RF FLUXO FIC | 0,00 | 67.631,55 | 27.946,54559500 | 2,4200325500 |
| 2159 | 20/12/2022 | BB PREV RF FLUXO FIC | 0,00 | 98.448,34 | 40.680,58506100 | 2,4200325500 |
| 2173 | 20/12/2022 | BB PREV RF FLUXO FIC | 0,00 | 14.256,10 | 5.890,87117900 | 2,4200325500 |
| 2184 | 20/12/2022 | BB PREV RF FLUXO FIC | 0,00 | 5.136,56 | 2.122,51690600 | 2,4200325500 |
| 2134 | 21/12/2022 | BB PREV RF FLUXO FIC | 1.842,03 | 0,00 | 760,80871800 | 2,4211473340 |
| 2160 | 21/12/2022 | BB PREV RF FLUXO FIC | 22.393.800,01 | 0,00 | 9.249.251,25188600 | 2,4211473340 |

EXTRATO CONSOLIDADO DE ATIVOS

| APR | Data | Ativo | Aplicação | Resgate | Quantidade | Valor Cota |
|------|------------|----------------------------------------------------------------------|----------------|----------------|---------------------|--------------|
| 2196 | 21/12/2022 | BB PREV RF FLUXO FIC | 312.210,06 | 0,00 | 128.951,28504394 | 2,4211473340 |
| 2113 | 22/12/2022 | BB PREV RF FLUXO FIC | 0,00 | 4.800,00 | 1.981,59622300 | 2,4222896390 |
| 2135 | 22/12/2022 | BB PREV RF FLUXO FIC | 3.259,17 | 0,00 | 1.345,49145000 | 2,4222896390 |
| 2161 | 22/12/2022 | BB PREV RF FLUXO FIC | 15.128.054,17 | 0,00 | 6.245.353,12641033 | 2,4222896390 |
| 2099 | 23/12/2022 | BB PREV RF FLUXO FIC | 0,00 | 12.817.400,64 | 5.288.996,31007900 | 2,4234088830 |
| 2114 | 23/12/2022 | BB PREV RF FLUXO FIC | 4.779.528,39 | 0,00 | 1.972.233,58531300 | 2,4234088830 |
| 2136 | 23/12/2022 | BB PREV RF FLUXO FIC | 9.130.934,84 | 0,00 | 3.767.806,12799200 | 2,4234088830 |
| 2148 | 23/12/2022 | BB PREV RF FLUXO FIC | 0,00 | 155.267,33 | 64.069,80311500 | 2,4234088830 |
| 2162 | 23/12/2022 | BB PREV RF FLUXO FIC | 0,00 | 817.436,98 | 337.308,73305500 | 2,4234088830 |
| 2174 | 23/12/2022 | BB PREV RF FLUXO FIC | 0,00 | 40.176,81 | 16.578,63445242 | 2,4234088830 |
| 2185 | 23/12/2022 | BB PREV RF FLUXO FIC | 0,00 | 25.106.649,83 | 10.360.055,21235900 | 2,4234088830 |
| 2190 | 23/12/2022 | BB PREVIDENCIÁRIO RF REFERENCIADO DI LP PERFIL FIC FIF RESP LIMITADA | 25.000.000,00 | 0,00 | 9.244.320,25284400 | 2,7043632540 |
| 2101 | 26/12/2022 | BB MULTIMERCADO LP JUROS E MOEDAS FIC FI | 0,00 | 11.432.161,16 | 2.667.762,80273800 | 4,2852989600 |
| 2115 | 26/12/2022 | BB PREV RF FLUXO FIC | 11.434.313,21 | 0,00 | 4.716.011,66446500 | 2,4245727160 |
| 2137 | 26/12/2022 | BB PREV RF FLUXO FIC | 2.897.620,20 | 0,00 | 1.195.105,50493200 | 2,4245727160 |
| 2149 | 26/12/2022 | BB PREV RF FLUXO FIC | 447.598,47 | 0,00 | 184.609,21672700 | 2,4245727160 |
| 2163 | 26/12/2022 | BB PREV RF FLUXO FIC | 0,00 | 13.352.875,21 | 5.507.310,67865400 | 2,4245727160 |
| 2175 | 26/12/2022 | BB PREV RF FLUXO FIC | 215.253,00 | 0,00 | 88.779,76666900 | 2,4245727160 |
| 2186 | 26/12/2022 | BB PREV RF FLUXO FIC | 358.428,50 | 0,00 | 147.831,61487989 | 2,4245727160 |
| 2116 | 27/12/2022 | BB PREV RF FLUXO FIC | 0,00 | 855.253,29 | 352.578,02927500 | 2,4257135130 |
| 2138 | 27/12/2022 | BB PREV RF FLUXO FIC | 132.217.535,02 | 0,00 | 54.506.657,24184300 | 2,4257135130 |
| 2150 | 27/12/2022 | BB PREV RF FLUXO FIC | 0,00 | 920.857,11 | 379.623,19336800 | 2,4257135130 |
| 2164 | 27/12/2022 | BB PREV RF FLUXO FIC | 14.009.210,19 | 0,00 | 5.775.294,61534562 | 2,4257135130 |
| 2176 | 27/12/2022 | BB PREV RF FLUXO FIC | 0,00 | 423.377,90 | 174.537,47020500 | 2,4257135130 |
| 2187 | 27/12/2022 | BB PREV RF FLUXO FIC | 0,00 | 760.889,66 | 313.676,63820200 | 2,4257135130 |
| 2100 | 28/12/2022 | BB PREV RF FLUXO FIC | 506.267,62 | 0,00 | 208.609,14416875 | 2,4268716600 |
| 2117 | 28/12/2022 | BB PREV RF FLUXO FIC | 0,00 | 1.269.236,63 | 522.992,89283390 | 2,4268716600 |
| 2139 | 28/12/2022 | BB PREV RF FLUXO FIC | 0,00 | 122.004.240,07 | 50.272.225,79623400 | 2,4268716600 |
| 2151 | 28/12/2022 | BB PREV RF FLUXO FIC | 0,00 | 2.867.564,25 | 1.181.588,74952600 | 2,4268716600 |
| 2165 | 28/12/2022 | BB PREV RF FLUXO FIC | 0,00 | 5.677.771,09 | 2.339.543,20023700 | 2,4268716600 |

EXTRATO CONSOLIDADO DE ATIVOS

| APR | Data | Ativo | Aplicação | Resgate | Quantidade | Valor Cota |
|--------------|------------|----------------------|-------------------------|-------------------------|------------------|--------------|
| 2177 | 28/12/2022 | BB PREV RF FLUXO FIC | 0,00 | 1.292.443,67 | 532.555,42569600 | 2,4268716600 |
| 2188 | 28/12/2022 | BB PREV RF FLUXO FIC | 0,00 | 1.938.280,04 | 798.674,30649400 | 2,4268716600 |
| 2118 | 29/12/2022 | BB PREV RF FLUXO FIC | 0,00 | 4.188,84 | 1.725,22030200 | 2,4280029600 |
| 2140 | 29/12/2022 | BB PREV RF FLUXO FIC | 169.824,86 | 0,00 | 69.944,25575165 | 2,4280029600 |
| 2141 | 30/12/2022 | BB PREV RF FLUXO FIC | 0,00 | 87.811,42 | 36.148,97354684 | 2,4291538980 |
| 2152 | 30/12/2022 | BB PREV RF FLUXO FIC | 0,00 | 3.764,91 | 1.549,88533400 | 2,4291538980 |
| 2166 | 30/12/2022 | BB PREV RF FLUXO FIC | 0,00 | 5.074,57 | 2.089,02779000 | 2,4291538980 |
| 2178 | 30/12/2022 | BB PREV RF FLUXO FIC | 0,00 | 826,43 | 340,21310900 | 2,4291538980 |
| 2189 | 30/12/2022 | BB PREV RF FLUXO FIC | 0,00 | 1.516,44 | 624,26674600 | 2,4291538980 |
| Total | | | 3.438.807.541,20 | 3.396.562.885,14 | | |

EXTRATO CONSOLIDADO DE ATIVOS

Análise de Risco

Horizonte: 21 dias / Nível de Confiança: 95,0%

Value-At-Risk (R\$): 6.175.170,19

Value-At-Risk: 0,84%

| | Volatilidade ⁽¹⁾ | VaR ⁽²⁾ | Limite ⁽⁵⁾ | CVaR ⁽³⁾ | Sharpe | Rent. | Valor(R\$) | % Carteira |
|----------------------------------------|-----------------------------|--------------------|-----------------------|---------------------|--------|-------|----------------|------------|
| Artigo 7º | 1,47 | 0,79 | | 0,73 | -0,18 | 0,86 | 685.489.528,90 | 93,60 |
| Artigo 8º | 19,67 | 10,82 | | 0,09 | -0,20 | -2,71 | 8.609.588,57 | 1,18 |
| Artigo 10º | 1,17 | 0,64 | | 0,03 | -0,27 | 0,81 | 38.223.029,37 | 5,22 |
| ESTADO DE SANTA CATARINA - CONSOLIDADO | | 0,84 | | 0,84 | | | 732.322.146,84 | 100,00 |

Renda Fixa

Value-At-Risk: 0,79%

Artigo 7º I, Alínea b

| Ativo | Volatilidade ⁽¹⁾ | VaR ⁽²⁾ | CVaR ⁽³⁾ | BVaR ⁽⁴⁾ | Sharpe | Rent. | Valor(R\$) | % Carteira |
|--------------------------------------------------------------------|-----------------------------|--------------------|---------------------|---------------------|--------|-------|----------------|------------|
| BB PREV RF ALOCAÇÃO ATIVA FIC FI | 1,51 | NaN | 0,00 | NaN | -1,00 | -0,39 | 0,00 | 0,00 |
| BB PREV RF ALOCAÇÃO ATIVA RETORNO TOTAL FIC FI | 2,65 | 1,31 | 0,26 | 1,31 | -0,13 | 0,77 | 150.635.718,47 | 20,57 |
| BB PREV RF IMA-B 5 LP FIC FI | 2,41 | 1,43 | 0,07 | 0,02 | -0,09 | 0,91 | 36.295.134,33 | 4,96 |
| BB PREV RF IMA-B5+ TÍTULOS PÚBLICOS FI | 8,04 | 4,80 | 0,05 | 0,11 | -0,29 | -1,19 | 7.435.110,96 | 1,02 |
| BB PREV RF IPCA | 1,26 | 0,89 | 0,04 | 0,86 | -0,13 | 0,95 | 94.646.105,16 | 12,92 |
| BB PREVIDENCIÁRIO RENDA FIXA IRF-M 1+ FI | 5,35 | 2,30 | 0,03 | 0,04 | 0,08 | 1,54 | 10.617.953,74 | 1,45 |
| BB PREVIDENCIÁRIO RF IDKA 2 TÍTULOS PÚBLICOS FIF RESP LIMITADA | 2,54 | 1,48 | 0,08 | 0,39 | 0,04 | 1,22 | 43.968.796,36 | 6,00 |
| BB PREVIDENCIÁRIO RF IMA-B TÍTULOS PÚBLICOS FIF RESP LIMITADA | 5,20 | 2,92 | 0,21 | 0,05 | -0,26 | -0,22 | 54.592.495,72 | 7,45 |
| BB PREVIDENCIÁRIO RF IRF-M1 TÍTULOS PÚBLICOS FIC FIF RESP LIMITADA | 0,17 | 0,12 | 0,00 | 0,01 | 0,20 | 1,16 | 2.823.649,99 | 0,39 |
| Sub-total | 2,47 | 1,35 | 0,73 | | -0,16 | 0,72 | 401.014.964,73 | 54,76 |

Artigo 7º III, Alínea a

| Ativo | Volatilidade ⁽¹⁾ | VaR ⁽²⁾ | CVaR ⁽³⁾ | BVaR ⁽⁴⁾ | Sharpe | Rent. | Valor(R\$) | % Carteira |
|----------------------------------------------------------------------|-----------------------------|--------------------|---------------------|---------------------|--------|-------|----------------|------------|
| BB PREV RF FLUXO FIC | 0,01 | 0,01 | -0,00 | 0,01 | -9,39 | 1,03 | 158.835.025,64 | 21,69 |
| BB PREVIDENCIÁRIO RF REFERENCIADO DI LP PERFIL FIC FIF RESP LIMITADA | 0,01 | 0,01 | 0,00 | 0,01 | -0,07 | 1,12 | 125.639.538,53 | 17,16 |

EXTRATO CONSOLIDADO DE ATIVOS

| Ativo | Volatilidade ⁽¹⁾ | VaR ⁽²⁾ | CVaR ⁽³⁾ | BVaR ⁽⁴⁾ | Sharpe | Rent. | Valor(R\$) | % Carteira |
|------------------|-----------------------------|--------------------|---------------------|---------------------|--------|-------|----------------|------------|
| Sub-total | 0,05 | 0,01 | 0,00 | | -1,43 | 1,05 | 284.474.564,17 | 38,85 |

Renda Variável

Value-At-Risk: 10,82%

Artigo 8º I

| Ativo | Volatilidade ⁽¹⁾ | VaR ⁽²⁾ | CVaR ⁽³⁾ | BVaR ⁽⁴⁾ | Sharpe | Rent. | Valor(R\$) | % Carteira |
|-----------------------|-----------------------------|--------------------|---------------------|---------------------|--------|-------|--------------|------------|
| BB AÇÕES ALOCAÇÃO FIA | 19,67 | 10,82 | 0,09 | 2,83 | -0,20 | -2,71 | 8.609.588,57 | 1,18 |
| Sub-total | 19,67 | 10,82 | 0,09 | | -0,20 | -2,71 | 8.609.588,57 | 1,18 |

Investimentos Estruturados

Value-At-Risk: 0,64%

Artigo 10º I

| Ativo | Volatilidade ⁽¹⁾ | VaR ⁽²⁾ | CVaR ⁽³⁾ | BVaR ⁽⁴⁾ | Sharpe | Rent. | Valor(R\$) | % Carteira |
|------------------------------------------|-----------------------------|--------------------|---------------------|---------------------|--------|-------|---------------|------------|
| BB MULTIMERCADO LP JUROS E MOEDAS FIC FI | 0,12 | 0,20 | -0,00 | 0,20 | -0,91 | 1,01 | 8.258.180,46 | 1,13 |
| BB MULTIMERCADO MACRO LP FIC DE FI | 2,37 | 1,05 | 0,02 | 1,05 | -0,32 | 0,37 | 16.731.324,49 | 2,28 |
| BB PREV MULTIMERCADO ALOCAÇÃO FI | 1,39 | 0,71 | 0,00 | 0,71 | -0,12 | 0,95 | 1.238.843,37 | 0,17 |
| BB PREV MULTIMERCADO FI LP | 1,18 | 0,54 | 0,01 | 0,54 | -0,06 | 1,05 | 11.994.681,05 | 1,64 |
| Sub-total | 1,17 | 0,64 | 0,03 | | -0,27 | 0,81 | 38.223.029,37 | 5,22 |

(1) Volatilidade anualizada do ativo no período (%)

(2) VaR (Value-at-Risk): 21 dias com 95% de confiança (%)

(3) Component VaR: contribuição no risco da carteira (%)

(4) BVaR (Benchmark-Value at Risk): 21 dias com 95% de confiança (%)

(5) Limite Política de Investimentos (%)



RELATÓRIO MACROECONÔMICO

DEZEMBRO/2022

Prezados(as) Senhores(as),

Este documento tem por objetivo apresentar as principais informações macroeconômicas para o mês de dezembro de 2022, na intenção de ajudá-los na tomada de decisão e acompanhamento da carteira de investimentos.

As informações contidas neste documento se destinam somente à orientação de caráter geral e fornecimento de informações sobre o tema de interesse. Nossos estudos são baseados em informações disponíveis ao público, consideradas confiáveis na data de publicação. Dado que as opiniões nascem de julgamentos e estimativas, estão sujeitas a mudanças. Nossos relatórios não representam oferta de negociação de valores mobiliários ou outros instrumentos financeiros.

O presente relatório apresenta todas as informações e índices disponíveis até o último dia útil do mês de referência, sendo disponibilizado em 09.12.2022.

Não é permitido a divulgação e a utilização deste e de seu respectivo conteúdo por pessoas não autorizadas pela LDB CONSULTORIA FINANCEIRA.

Permanecemos à disposição para quaisquer esclarecimentos que se fizerem necessários e muito obrigado,

Equipe LDB Empresas.

“Uma jornada de mil quilômetros precisa começar com um simples passo.”

-Lao Tzu-

1. COMENTÁRIO DO MÊS:

MERCADOS INTERNACIONAIS

No mês de novembro, o sentimento dos mercados globais tiveram um tom positivo, dado o sinal de alívio nos dados de inflação de curto prazo nos EUA e o anúncio de flexibilização de medidas contra a Covid na China. Apesar do alívio na inflação, o trabalho dos bancos centrais seguirá desafiador e ainda espera-se desaceleração à frente, com atividade mais fraca nas principais economias.

Nos EUA, o ciclo de elevação dos juros pelo Fed deverá provocar um aperto das condições financeiras suficiente para induzir a desaceleração da atividade, que por sua vez deve contribuir para a queda da inflação. Ainda assim, como o risco em relação à inflação segue na direção altista, permanece a possibilidade de uma trajetória de juros mais pressionada.

Por fim, a China ainda enfrenta o desafio do aumento de novos casos da Covid-19 e dificuldade em traçar uma estratégia para o maior relaxamento da política sanitária. O cenário de abertura mais ampla da economia ocorrendo até meados do próximo ano continua sendo o mais provável. No entanto, o recente aumento de casos poderia levar a novas restrições, mesmo pontualmente, o que levaria a uma desaceleração de curto prazo. Além disso, o setor imobiliário deve continuar fraco, com efeito negativo no crescimento.

A Zona do Euro, vem demonstrando importante desaceleração, estando mais próxima de recessão. A situação negativa do mercado energético, reflexo do cenário geopolítico, é um dos principais fatores por trás dessa dinâmica. A política monetária mais apertada por parte do Banco Central Europeu também atua na direção de atividade mais fraca a fim de controlar o risco inflacionário.

Olhando para o mercado acionário americano, os principais índices apresentaram retornos positivos. Assim, no mês de novembro de 2022, o MSCI ACWI e o S&P 500, respectivamente, subiram +7,60% e +5,38%, todos em “moeda original”, ou seja, considerando apenas a performance dos índices estrangeiros, sem considerar a variação cambial. Observando no acumulado do ano, esses índices apresentam queda de -16,42% e -14,39%, respectivamente. Considerando esses mesmos índices, mas, agora sem proteção cambial, o MSCI ACWI e o S&P 500, respectivamente, subiram +8,36% e +6,12%, devido à valorização do Dólar frente ao Real. Acumulando retornos negativos de -20,71% e -18,79% no ano.

BRASIL

Internamente, devido ao encerramento da eleição presidencial, o cenário se volta para a definição de alguns pontos chave sobre a política econômica a ser seguida a partir de 2023. As diretrizes de política fiscal ocupam papel central nessas discussões. Onde, já ocorre o debate entre o novo governo e o Congresso sobre o montante adicional de despesas públicas para os próximos anos.

Há certo alívio nas pressões inflacionárias, com desaceleração do IPCA e das suas medidas de núcleo. Adicionalmente, houve a desaceleração do PIB do terceiro trimestre, em relação ao primeiro semestre, espera-se que essa dinâmica de desaquecimento prossiga nos próximos trimestres, como reflexo da política monetária restritiva e do cenário externo mais complexo. Essa dinâmica reforça a expectativa da inflação gradualmente convergindo para próximo do centro da meta até 2024.

Os primeiros sinais emitidos pelo novo governo em relação à pauta econômica foram consolidados na proposta de emenda constitucional (PEC). A qual mostra a disposição de elevar os gastos do governo. No início de dezembro, o Senado aprovou a PEC com algumas mudanças em relação ao texto original, prevendo um aumento do orçamento de R\$ 145 bilhões com validade de dois anos. Com a conclusão da deliberação pelos senadores, a PEC é encaminhada à Câmara dos Deputados. Vale reforçar que mesmo com a “desidratação” da PEC, a convergência da inflação para a meta ainda segue desafiadora e demandará uma atuação mais conservadora do Banco Central.

Aqui, somente a título de exemplo da “Estrutura a Termo das Taxas de Juros - ETTJ” para o IPCA, estimada e divulgada pela ANBIMA para o fechamento de 05.12.2022, e apresentada no item 3 deste relatório como “Taxa de Juros Real”, a taxa de juros real com vencimento para 10 anos apresentava taxa de retorno estimada em 6,03% a.a., continuando assim acima da taxa de desconto de 5,04% limitada pela SPREV para o ano de 2022.

O Ibovespa fechou o mês com performance negativa, na contramão da alta dos índices internacionais, refletindo a incerteza em relação à condução da política fiscal. Apresentando um retorno negativo de -3,06% no mês. Sendo assim, o Ibovespa possui um comportamento positivo anual de +7,31% e de +10,37% nos últimos 12 meses.

Mediante a todo esse cenário exposto acima e em linha com o último relatório disponibilizado, tentando elucidar muitos questionamentos recebidos acerca dos prêmios trazidos pelas NTN-Bs atualmente, a estratégia de compra direta de NTN-Bs, respaldada por um estudo de ALM, pode auxiliar na “ancoragem de rentabilidade” ainda acima da meta atuarial dos RPPS. Tal estratégia, em especial para carregamento até o vencimento, pode contribuir proporcionalmente para a redução da volatilidade global da carteira de investimentos do RPPS, devido ao benefício da “marcação na curva” do preço desse ativo.

2. EXPECTATIVAS DE MERCADO

2.1. BOLETIM FOCUS

| Mediana - Agregado | 2022 | | | | | | | 2023 | | | | | | |
|--------------------------------------------|--------------|-------------|--------|-----------------|----------|--------------|-----------|--------------|-------------|--------|-----------------|----------|--------------|-----------|
| | Há 4 semanas | Há 1 semana | Hoje | Comp. semanal * | Resp. ** | 5 dias úteis | Resp. *** | Há 4 semanas | Há 1 semana | Hoje | Comp. semanal * | Resp. ** | 5 dias úteis | Resp. *** |
| IPCA (variação %) | 5,63 | 5,91 | 5,92 | ▲ (6) | 142 | 5,94 | 98 | 4,94 | 5,02 | 5,08 | ▲ (3) | 141 | 5,11 | 97 |
| PIB Total (variação % sobre ano anterior) | 2,76 | 2,81 | 3,05 | ▲ (4) | 103 | 3,05 | 65 | 0,70 | 0,70 | 0,75 | ▲ (1) | 103 | 0,75 | 65 |
| Câmbio (R\$/US\$) | 5,20 | 5,27 | 5,25 | ▼ (1) | 115 | 5,24 | 71 | 5,20 | 5,25 | 5,25 | = (1) | 114 | 5,25 | 71 |
| Selic (% a.a) | 13,75 | 13,75 | 13,75 | = (24) | 131 | 13,75 | 82 | 11,25 | 11,50 | 11,75 | ▲ (1) | 129 | 11,75 | 81 |
| IGP-M (variação %) | 6,35 | 5,95 | 5,42 | ▼ (23) | 77 | 5,41 | 55 | 4,55 | 4,51 | 4,53 | ▲ (2) | 74 | 4,55 | 54 |
| IPCA Administrados (variação %) | -4,16 | -3,55 | -3,59 | ▼ (1) | 90 | -3,58 | 69 | 5,56 | 5,86 | 6,07 | ▲ (1) | 87 | 6,25 | 67 |
| Conta corrente (US\$ bilhões) | -38,45 | -44,07 | -46,20 | ▼ (7) | 25 | -48,75 | 12 | -34,00 | -39,75 | -43,00 | ▼ (5) | 24 | -43,50 | 12 |
| Balança comercial (US\$ bilhões) | 55,00 | 55,00 | 55,00 | = (4) | 21 | 55,00 | 9 | 56,00 | 56,00 | 58,15 | ▲ (1) | 20 | 59,10 | 9 |
| Investimento direto no país (US\$ bilhões) | 75,00 | 80,00 | 78,00 | ▼ (1) | 22 | 84,00 | 9 | 73,80 | 75,00 | 75,00 | = (3) | 21 | 77,00 | 9 |
| Dívida líquida do setor público (% do PIB) | 58,45 | 57,70 | 57,70 | = (1) | 19 | 57,20 | 7 | 62,90 | 61,00 | 61,50 | ▲ (2) | 19 | 61,00 | 7 |
| Resultado primário (% do PIB) | 1,00 | 1,25 | 1,29 | ▲ (4) | 31 | 1,25 | 11 | -0,50 | -0,80 | -0,90 | ▼ (1) | 31 | -0,80 | 11 |
| Resultado nominal (% do PIB) | -6,10 | -5,76 | -5,51 | ▲ (2) | 20 | -5,65 | 6 | -7,50 | -8,25 | -8,52 | ▼ (4) | 20 | -8,63 | 6 |

Relatório Focus de 02.12.2022. Fonte: <https://www.bcb.gov.br/publicacoes/focus>

2.2. DINÂMICA DAS EXPECTATIVAS DE MERCADO

Como destaques para o final de 2022, o último Boletim Focus apresentou expectativas reduzidas para o câmbio, aumentadas para a inflação e PIB e estáveis para a taxa Selic.

Inflação (IPCA): A inflação esperada para o final de 2022 vem sendo revisada para cima, estando em 5,92%. Para o final de 2023 se espera uma inflação em torno de 5,08%.

SELIC: Em relação ao último relatório e para o final de 2022, a expectativa vem sendo mantida em 13,75%. Para 2023 a expectativa aumentou para 11,75%.

PIB: Para o final de 2022 tivemos o aumento da expectativa para 3,05%, e, para 2023, em relação ao último relatório, um aumento para 0,75%.

Câmbio (Dólar/ Real): Para 2022 as expectativas foram revisadas para R\$ 5,25. Para o final de 2023 as expectativas se mantiveram em R\$ 5,25.

3. CURVA DE JUROS E INFLAÇÃO

Taxa de Juros Real: A curva de juros real calculada pela ANBIMA, projetada em 05.12.2022, estima uma taxa real de juros de 6,03% a.a. para 10 anos.

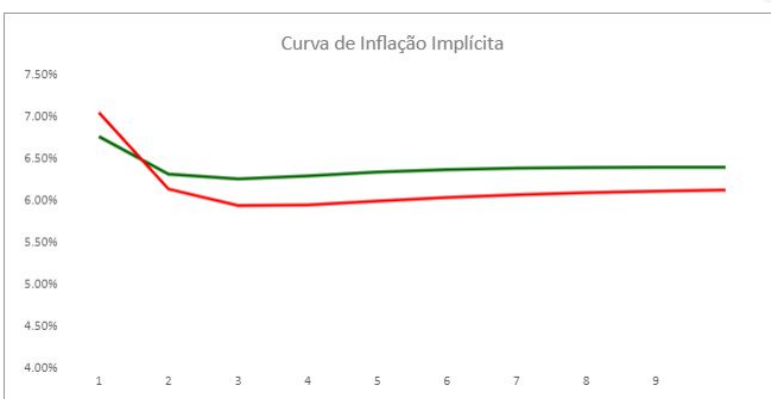
| Curva de Juros Real | | |
|---------------------|--------|--------|
| Ano | Taxa* | |
| | Nov/22 | Dez/22 |
| 1 | 5.74% | 6.72% |
| 2 | 5.73% | 6.55% |
| 3 | 5.68% | 6.26% |
| 4 | 5.68% | 6.10% |
| 5 | 5.70% | 6.03% |
| 6 | 5.77% | 6.00% |
| 7 | 5.77% | 6.00% |
| 8 | 5.79% | 6.01% |
| 9 | 5.82% | 6.02% |
| 10 | 5.84% | 6.03% |



* FONTE: ANBIMA; Referência nov/22 divulgada em 08.11.2022 e referência dez/22 divulgada em 05.12.2022.

Taxa de Inflação Implícita: A curva de inflação implícita calculada pela ANBIMA, projetada em 05.12.2022, estima uma taxa de inflação máxima de 6,39% a.a. para 10 anos.

| Curva de Inflação Implícita | | |
|-----------------------------|--------|--------|
| Ano | Taxa* | |
| | Nov/22 | Dez/22 |
| 1 | 7.04% | 6.76% |
| 2 | 6.13% | 6.31% |
| 3 | 5.93% | 6.25% |
| 4 | 5.94% | 6.29% |
| 5 | 5.98% | 6.33% |
| 6 | 6.03% | 6.36% |
| 7 | 6.06% | 6.38% |
| 8 | 6.08% | 6.38% |
| 9 | 6.10% | 6.39% |
| 10 | 6.12% | 6.39% |



* FONTE: ANBIMA; Referência nov/22 divulgada em 08.11.2022 e referência dez/22 divulgada em 05.12.2022.

Taxa de Juros Prefixados: A curva de juros prefixada calculada pela ANBIMA, projetada em 05.12.2022, estima uma taxa prefixada de juros de 12,80% a.a. para 10 anos.

| Curva de Juros Pré | | |
|--------------------|--------|--------|
| Ano | Taxa* | |
| | Nov/22 | Dez/22 |
| 1 | 13.18% | 13.93% |
| 2 | 12.21% | 13.26% |
| 3 | 11.94% | 12.90% |
| 4 | 11.95% | 12.77% |
| 5 | 12.03% | 12.74% |
| 6 | 12.11% | 12.75% |
| 7 | 12.18% | 12.76% |
| 8 | 12.23% | 12.78% |
| 9 | 12.28% | 12.79% |
| 10 | 12.31% | 12.80% |



* FONTE: ANBIMA; Referência nov/22 divulgada em 08.11.2022 e referência dez/22 divulgada em 05.12.2022.

4. INDICADORES

| Indicadores | Índices Financeiros | | | | | | | | | | | | | | No ano (2022) | Acumulado 12 meses |
|----------------------------------|---------------------|---------|-----------|--------|---------|--------|---------|--------|--------|----------|---------|----------|---------|---------|---------------|--------------------|
| | 2021 | 2022 | | | | | | | | | | | | | | |
| | dezembro | janeiro | fevereiro | março | abril | maio | junho | julho | agosto | setembro | outubro | novembro | | | | |
| Renda Fixa | | | | | | | | | | | | | | | | |
| IMA-S | 0.78% | 0.83% | 0.92% | 0.91% | 0.69% | 1.11% | 1.07% | 1.04% | 1.19% | 1.11% | 1.08% | 1.01% | 11.51% | 12.38% | | |
| CDI | 0.76% | 0.73% | 0.75% | 0.92% | 0.83% | 1.03% | 1.01% | 1.03% | 1.17% | 1.07% | 1.02% | 1.02% | 11.12% | 11.97% | | |
| IRF-M 1 | 0.88% | 0.63% | 0.74% | 0.89% | 0.75% | 0.95% | 0.93% | 1.05% | 1.23% | 1.11% | 1.00% | 0.94% | 10.71% | 11.68% | | |
| IMA-GERAL | 0.87% | 0.21% | 0.74% | 1.57% | 0.54% | 0.92% | 0.43% | 0.47% | 1.40% | 1.26% | 1.01% | -0.06% | 8.82% | 9.76% | | |
| IMA-B5 | 0.79% | 0.11% | 1.06% | 2.61% | 1.56% | 0.78% | 0.33% | 0.01% | 0.00% | 0.42% | 1.91% | -0.33% | 8.76% | 9.62% | | |
| IDKa IPCA 2A | 0.83% | 0.05% | 1.26% | 2.54% | 1.51% | 0.85% | 0.47% | -0.17% | -0.36% | 0.62% | 1.78% | -0.77% | 8.00% | 8.90% | | |
| IRF-M | 1.89% | -0.08% | 0.58% | 0.84% | -0.12% | 0.58% | 0.37% | 1.15% | 2.05% | 1.40% | 0.93% | -0.66% | 7.24% | 9.26% | | |
| IMA-B | 0.22% | -0.73% | 0.54% | 3.07% | 0.83% | 0.96% | -0.36% | -0.88% | 1.10% | 1.48% | 1.23% | -0.79% | 6.58% | 6.82% | | |
| IRF-M 1+ | 2.29% | -0.50% | 0.48% | 0.81% | -0.53% | 0.39% | 0.09% | 1.20% | 2.60% | 1.58% | 0.92% | -1.42% | 5.70% | 8.12% | | |
| IMA-B5+ | -0.34% | -1.61% | 0.01% | 3.56% | 0.08% | 1.16% | -1.10% | -1.84% | 2.49% | 2.39% | 0.65% | -1.18% | 4.54% | 4.19% | | |
| IDKa IPCA 20A | -2.28% | -2.92% | -0.58% | 4.00% | -1.21% | 1.21% | -2.95% | -3.59% | 5.45% | 5.00% | -0.33% | -2.10% | 1.45% | -0.87% | | |
| Renda Variável | | | | | | | | | | | | | | | | |
| IDIV | 1.60% | 7.47% | -2.32% | 10.00% | -5.19% | 4.26% | -8.38% | 1.98% | 4.27% | -1.80% | 4.03% | 0.78% | 14.50% | 16.33% | | |
| IBRX - 50 | 3.76% | 7.65% | 1.74% | 5.43% | -10.51% | 3.30% | -11.67% | 4.54% | 6.33% | 0.48% | 5.32% | -2.19% | 8.48% | 12.57% | | |
| Ibovespa | 2.85% | 6.98% | 0.89% | 6.06% | -10.10% | 3.22% | -11.50% | 4.69% | 6.16% | 0.47% | 5.45% | -3.06% | 7.31% | 10.37% | | |
| IBrX - 100 | 3.14% | 6.87% | 1.46% | 5.96% | -10.11% | 3.23% | -11.56% | 4.40% | 6.15% | -0.05% | 5.57% | -3.11% | 6.82% | 10.17% | | |
| IFIX | 8.78% | -0.99% | -1.29% | 1.42% | 1.19% | 0.26% | -0.88% | 0.66% | 5.76% | 0.49% | 0.02% | -4.15% | 2.23% | 11.20% | | |
| ISE | 1.73% | 3.86% | -3.43% | 7.48% | -10.17% | 2.01% | -12.35% | 4.40% | 5.97% | -2.54% | 7.65% | -10.48% | -10.03% | -8.47% | | |
| IVBX-2 | 2.71% | 3.18% | -2.63% | 6.50% | -11.63% | 0.88% | -12.83% | 5.79% | 4.04% | -2.48% | 8.89% | -7.47% | -10.09% | -7.65% | | |
| SMLL | 3.80% | 3.42% | -5.19% | 8.81% | -8.36% | -1.82% | -16.33% | 5.16% | 10.90% | -1.84% | 7.30% | -11.23% | -12.42% | -9.10% | | |
| Investimentos no Exterior | | | | | | | | | | | | | | | | |
| S&P 500 (M. Orig.) | 4.36% | -5.26% | -2.90% | 3.32% | -8.80% | 0.01% | -8.39% | 9.11% | -4.24% | -9.34% | 7.99% | 5.38% | -14.39% | -10.66% | | |
| MSCI ACWI (M.Orig.) | 3.89% | -4.96% | -2.63% | 1.86% | -8.14% | -0.13% | -8.58% | 6.86% | -3.86% | -9.74% | 5.96% | 7.60% | -16.42% | -13.16% | | |
| S&P 500 | 3.63% | -9.05% | -6.85% | -4.75% | -5.31% | -3.86% | 1.47% | 8.08% | -4.42% | -5.36% | 5.00% | 6.12% | -18.79% | -15.84% | | |
| MSCI ACWI | 3.17% | -8.76% | -6.59% | -6.10% | -4.62% | -3.99% | 1.26% | 5.85% | -4.03% | -5.78% | 3.03% | 8.36% | -20.71% | -18.19% | | |
| Global BDRX | 1.71% | -9.83% | -6.82% | -3.98% | -6.96% | -4.32% | 0.79% | 7.65% | -3.05% | -8.38% | 1.33% | 7.09% | -24.89% | -23.60% | | |
| Índices Econômicos | | | | | | | | | | | | | | | | |
| SELIC | 0.76% | 0.73% | 0.75% | 0.92% | 0.83% | 1.03% | 1.01% | 1.03% | 1.17% | 1.07% | 1.02% | 1.02% | 11.12% | 11.97% | | |
| INPC | 0.73% | 0.67% | 1.00% | 1.71% | 1.04% | 0.45% | 0.62% | -0.60% | -0.31% | -0.32% | 0.47% | 0.38% | 5.21% | 5.97% | | |
| IPCA | 0.73% | 0.54% | 1.01% | 1.62% | 1.06% | 0.47% | 0.67% | -0.68% | -0.36% | -0.29% | 0.59% | 0.41% | 5.13% | 5.90% | | |
| IGPM | 0.87% | 1.82% | 1.83% | 1.74% | 1.41% | 0.52% | 0.59% | 0.21% | -0.70% | -0.95% | -0.97% | -0.56% | 4.98% | 5.90% | | |
| DÓLAR | -0.70% | -4.00% | -4.07% | -7.81% | 3.83% | -3.87% | 10.77% | -0.95% | -0.18% | 4.39% | -2.77% | 0.71% | -5.13% | -5.80% | | |
| Meta Atuarial | | | | | | | | | | | | | | | | |
| INPC + 6% a.a. | 1.27% | 1.16% | 1.44% | 2.23% | 1.48% | 0.96% | 1.11% | -0.12% | 0.22% | 0.17% | 0.94% | 0.85% | 10.93% | 12.33% | | |
| IPCA + 6% a.a. | 1.27% | 1.03% | 1.45% | 2.14% | 1.50% | 0.98% | 1.16% | -0.20% | 0.17% | 0.20% | 1.06% | 0.88% | 10.85% | 12.25% | | |
| INPC + 5% a.a. | 1.18% | 1.08% | 1.37% | 2.14% | 1.41% | 0.88% | 1.03% | -0.20% | 0.13% | 0.09% | 0.86% | 0.77% | 9.98% | 11.27% | | |
| IPCA + 5% a.a. | 1.18% | 0.95% | 1.38% | 2.05% | 1.43% | 0.90% | 1.08% | -0.28% | 0.08% | 0.12% | 0.98% | 0.80% | 9.90% | 11.20% | | |
| INPC + 4% a.a. | 1.09% | 1.00% | 1.30% | 2.06% | 1.34% | 0.79% | 0.95% | -0.27% | 0.05% | 0.01% | 0.78% | 0.69% | 9.02% | 10.21% | | |
| IPCA + 4% a.a. | 1.09% | 0.87% | 1.31% | 1.97% | 1.36% | 0.81% | 1.00% | -0.35% | 0.00% | 0.04% | 0.90% | 0.72% | 8.95% | 10.14% | | |