



**LDB**  
EMPRESAS

**ESTADO DE SANTA CATARINA**  
ABRIL 2022



Prezados Senhores,

Este documento tem por objetivo apresentar as principais características e informações referente a sua carteira de investimentos, na intenção de ajudá-lo na tomada de decisão e acompanhamento da mesma.

As informações contidas neste documento se destinam somente à orientação de caráter geral e fornecimento de informações sobre o tema de interesse. Nossos estudos são baseados em informações disponíveis ao público, consideradas confiáveis na data de publicação. Dado que as opiniões nascem de julgamentos e estimativas, estão sujeitas a mudanças. Nossos relatórios não representam oferta de negociação de valores mobiliários ou outros instrumentos financeiros.

Informações adicionais sobre quaisquer empresas, valores mobiliários ou outros instrumentos financeiros podem ser obtidas mediante solicitação.

O presente relatório apresenta todas as informações e índices disponíveis até o dia 29.04.2022.

Não é permitido a divulgação e a utilização deste e de seu respectivo conteúdo por pessoas não autorizadas pela LDB CONSULTORIA FINANCEIRA.

Permanecemos à disposição para quaisquer esclarecimentos que se fizerem necessários e muito obrigado,

Equipe LDB Empresas.

EXTRATO CONSOLIDADO DE ATIVOS

Posição de Ativos e Enquadramento

RENDA FIXA 91,43%

Artigo 7º I, Alínea b (Fundos 100% Títulos Públicos)

Gestor	Admin.	Ativo	Volatilid. a.a. (%)	Rentab. Mês (%)	Rentab. Ano (%)	Valor (R\$)	% Carteira	PL do Fundo	% Fundo
BB	BB	BB PREV RF IRF M	3,54	-0,10	1,18	8.589.706,13	1,31	3.917.681.897,90	0,22
BB	BB	BB PREV RF IRF-M1 TÍTULOS PÚBLICOS FIC FI	0,73	0,70	2,95	35.611.101,78	5,45	4.963.381.608,10	0,72
BB	BB	BB PREV RF IMA B TÍTULOS PÚBLICOS FI	5,53	0,80	3,59	53.304.434,86	8,15	6.560.550.656,04	0,81
BB	BB	BB PREV RF IDKA2	2,56	1,48	5,36	42.374.622,71	6,48	9.105.588.612,67	0,47
BB	BB	BB PREV RF IMA-B5+ TÍTULOS PÚBLICOS FI	8,76	0,04	1,86	9.381.818,58	1,43	798.675.926,28	1,17
BB	BB	BB PREV RF IMA-B 5 LP FIC FI	2,67	1,53	5,32	34.906.631,11	5,34	6.683.332.099,62	0,52
BB	BB	BB PREV RF IPCA	2,31	2,23	6,24	53.365.881,54	8,16	2.006.763.440,73	2,66
BB	BB	BB PREV RF ALOCAÇÃO ATIVA FIC FI	2,61	0,52	2,53	72.885.455,33	11,15	5.716.151.002,49	1,28
<b>Sub-total Artigo 7º I, Alínea b</b>			<b>2,84</b>	<b>1,04</b>	<b>3,85</b>	<b>310.419.652,04</b>	<b>47,47</b>		

Artigo 7º III, Alínea a (Fundos Renda Fixa)

Gestor	Admin.	Ativo	Volatilid. a.a. (%)	Rentab. Mês (%)	Rentab. Ano (%)	Valor (R\$)	% Carteira	PL do Fundo	% Fundo
BB	BB	BB PREV RF REF DI LP PERFIL FIC FI	0,18	0,78	3,37	101.034.764,32	15,45	9.511.719.590,81	1,06
BB	BB	BB PREV RF FLUXO FIC	0,17	0,73	2,92	114.607.765,23	17,53	3.457.499.653,78	3,31
BB	BB	BB PREV RF ALOCAÇÃO ATIVA RETORNO TOTAL FIC FI	2,25	0,62	2,86	71.864.888,76	10,99	3.852.860.598,25	1,87
<b>Sub-total Artigo 7º III, Alínea a</b>			<b>0,28</b>	<b>0,72</b>	<b>3,06</b>	<b>287.507.418,31</b>	<b>43,96</b>		
<b>Renda Fixa</b>			<b>1,86</b>	<b>0,89</b>	<b>3,48</b>	<b>597.927.070,35</b>	<b>91,43</b>		

EXTRATO CONSOLIDADO DE ATIVOS

RENDA VARIÁVEL

1,31%

Artigo 8º I (Fundos de Ações)

Gestor	Admin.	Ativo	Volatilid. a.a. (%)	Rentab. Mês (%)	Rentab. Ano (%)	Valor (R\$)	% Carteira	PL do Fundo	% Fundo
BB	BB	BB AÇÕES ALOCAÇÃO FIA	18,79	-8,56	3,06	8.560.046,49	1,31	434.066.529,84	1,97
<b>Sub-total Artigo 8º I</b>			<b>18,79</b>	<b>-8,56</b>	<b>3,06</b>	<b>8.560.046,49</b>	<b>1,31</b>		
Renda Variável			10,40	-8,56	3,06	8.560.046,49	1,31		

EXTRATO CONSOLIDADO DE ATIVOS

INVESTIMENTOS ESTRUTURADOS

7,26%

Artigo 10º I (Fundos Multimercados)

Gestor	Admin.	Ativo	Volatilid. a.a. (%)	Rentab. Mês (%)	Rentab. Ano (%)	Valor (R\$)	% Carteira	PL do Fundo	% Fundo
BB	BB	BB PREV MULTIMERCADO FI LP	1,21	0,73	3,60	12.179.035,70	1,86	315.294.187,91	3,86
BB	BB	BB MULTIMERCADO LP JUROS E MOEDAS FIC FI	0,32	0,85	3,26	18.264.494,47	2,79	18.321.908.762,59	0,10
BB	BB	BB MULTIMERCADO MACRO LP FIC DE FI	2,14	1,17	4,79	15.871.153,56	2,43	2.395.763.969,32	0,66
BB	BB	BB PREV MULTIMERCADO ALOCAÇÃO FI	3,58	0,61	3,95	1.160.902,25	0,18	119.327.370,05	0,97
<b>Sub-total Artigo 10º I</b>			<b>0,72</b>	<b>0,92</b>	<b>3,87</b>	<b>47.475.585,98</b>	<b>7,26</b>		
<b>Investimentos Estruturados</b>			<b>0,72</b>	<b>0,92</b>	<b>3,87</b>	<b>47.475.585,98</b>	<b>7,26</b>		
<b>Total</b>			<b>1,86</b>	<b>0,76</b>	<b>3,50</b>	<b>653.962.702,82</b>	<b>100,00</b>		

EXTRATO CONSOLIDADO DE ATIVOS

Enquadramento da Carteira

Artigo	Tipo de Ativo	Valor(R\$)	% Carteira	Política de Investimentos				
				Mínimo	Objetivo	Máximo	ALM	Limite Legal
<b>Renda Fixa</b>								
Artigo 7º I, Alínea b	Fundos 100% Títulos Públicos	310.419.652,04	47,47	0,00	44,00	100,00	0,00	100,00
Artigo 7º III, Alínea a	Fundos Renda Fixa	287.507.418,31	43,96	0,00	47,00	60,00	0,00	60,00
	<b>Total Renda Fixa</b>	<b>597.927.070,35</b>	<b>91,43</b>					100,00
<b>Renda Variável</b>								
Artigo 8º I	Fundos de Ações	8.560.046,49	1,31	0,00	4,00	30,00	0,00	30,00
	<b>Total Renda Variável</b>	<b>8.560.046,49</b>	<b>1,31</b>					30,00
<b>Investimentos Estruturados</b>								
Artigo 10º I	Fundos Multimercados	47.475.585,98	7,26	0,00	5,00	10,00	0,00	10,00
	<b>Total Investimentos Estruturados</b>	<b>47.475.585,98</b>	<b>7,26</b>					15,00

**EXTRATO CONSOLIDADO DE ATIVOS**
**Rentabilidades por Artigo**

Estratégia Indexador	No Mês	No Ano	3 meses	6 meses	12 meses	No Mês(R\$)	No Ano(R\$)
Artigo 7º I, Alínea b % do CDI	1,04 124,55	3,85 117,52	3,96 156,74	6,79 145,20	5,69 80,41	3.505.403,41	12.643.388,94
Artigo 7º III, Alínea a % do CDI	0,72 86,76	3,06 93,25	2,44 96,32			2.048.961,92	7.919.821,44
Artigo 8º I Var. IBOVESPA p.p.	-8,56 1,54	3,06 0,14	-3,45 0,36			-801.461,69	253.824,44
Artigo 10º I % do CDI	0,92 110,59	3,87 117,97	2,88 113,94			434.033,68	1.768.056,30
<b>ESTADO DE SANTA CATARINA (Total)</b>						<b>5.186.937,32</b>	<b>22.585.091,12</b>

**RESULTADO POR ATIVO**

Artigo 7º I, Alínea b (Fundos 100% Títulos Públicos)

Ativo	Saldo Anterior	Aplicações	Resgates	Amortização	Saldo	Resultado Financ. Mês (R\$)	Resultado Financ. Ano (R\$)
BB PREV RF ALOCAÇÃO ATIVA FIC FI	103.555.834,08	0,00	-31.200.000,00	0,00	72.885.455,33	529.621,25	2.565.502,89
BB PREV RF IDKA2	41.755.026,16	0,00	0,00	0,00	42.374.622,71	619.596,55	2.180.886,52
BB PREV RF IMA B TÍTULOS PÚBLICOS FI	52.879.468,38	0,00	0,00	0,00	53.304.434,86	424.966,48	1.847.361,85
BB PREV RF IMA-B 5 LP FIC FI	34.381.460,50	0,00	0,00	0,00	34.906.631,11	525.170,61	1.764.636,98
BB PREV RF IMA-B5+ TÍTULOS PÚBLICOS FI	9.377.733,09	0,00	0,00	0,00	9.381.818,58	4.085,49	171.312,91
BB PREV RF IPCA	52.202.466,65	0,00	0,00	0,00	53.365.881,54	1.163.414,89	3.132.431,26
BB PREV RF IRF M	8.598.586,32	0,00	0,00	0,00	8.589.706,13	-8.880,19	79.828,54
BB PREV RF IRF-M1 TÍTULOS PÚBLICOS FIC FI	35.363.673,45	0,00	0,00	0,00	35.611.101,78	247.428,33	941.728,49
					310.419.652,04	0,00	0,00

Artigo 7º III, Alínea a (Fundos Renda Fixa)

Ativo	Saldo Anterior	Aplicações	Resgates	Amortização	Saldo	Resultado Financ. Mês (R\$)	Resultado Financ. Ano (R\$)
BB PREV RF ALOCAÇÃO ATIVA RETORNO TOTAL FIC FI	40.409.009,94	31.200.000,00	0,00	0,00	71.864.888,76	255.878,82	1.138.793,56
BB PREV RF FLUXO FIC	148.235.386,80	187.443.095,03	-222.167.603,23	0,00	114.607.765,23	1.096.886,63	3.874.099,16
BB PREV RF REF DI LP PERFIL FIC FI	88.338.567,85	12.000.000,00	0,00	0,00	101.034.764,32	696.196,47	2.906.928,72

**EXTRATO CONSOLIDADO DE ATIVOS**

Ativo	Saldo Anterior	Aplicações	Resgates	Amortização	Saldo	Resultado Financ. Mês (R\$)	Resultado Financ. Ano (R\$)
					287.507.418,31	0,00	0,00

Artigo 8º I (Fundos de Ações)

Ativo	Saldo Anterior	Aplicações	Resgates	Amortização	Saldo	Resultado Financ. Mês (R\$)	Resultado Financ. Ano (R\$)
BB AÇÕES ALOCAÇÃO FIA	9.361.508,18	0,00	0,00	0,00	8.560.046,49	-801.461,69	253.824,44
					8.560.046,49	0,00	0,00

Artigo 10º I (Fundos Multimercados)

Ativo	Saldo Anterior	Aplicações	Resgates	Amortização	Saldo	Resultado Financ. Mês (R\$)	Resultado Financ. Ano (R\$)
BB MULTIMERCADO LP JUROS E MOEDAS FIC FI	18.110.373,32	0,00	0,00	0,00	18.264.494,47	154.121,15	576.306,47
BB MULTIMERCADO MACRO LP FIC DE FI	15.686.930,58	0,00	0,00	0,00	15.871.153,56	184.222,98	724.943,29
BB PREV MULTIMERCADO ALOCAÇÃO FI	1.153.831,70	0,00	0,00	0,00	1.160.902,25	7.070,55	44.087,16
BB PREV MULTIMERCADO FI LP	12.090.416,70	0,00	0,00	0,00	12.179.035,70	88.619,00	422.719,38
					47.475.585,98	0,00	0,00



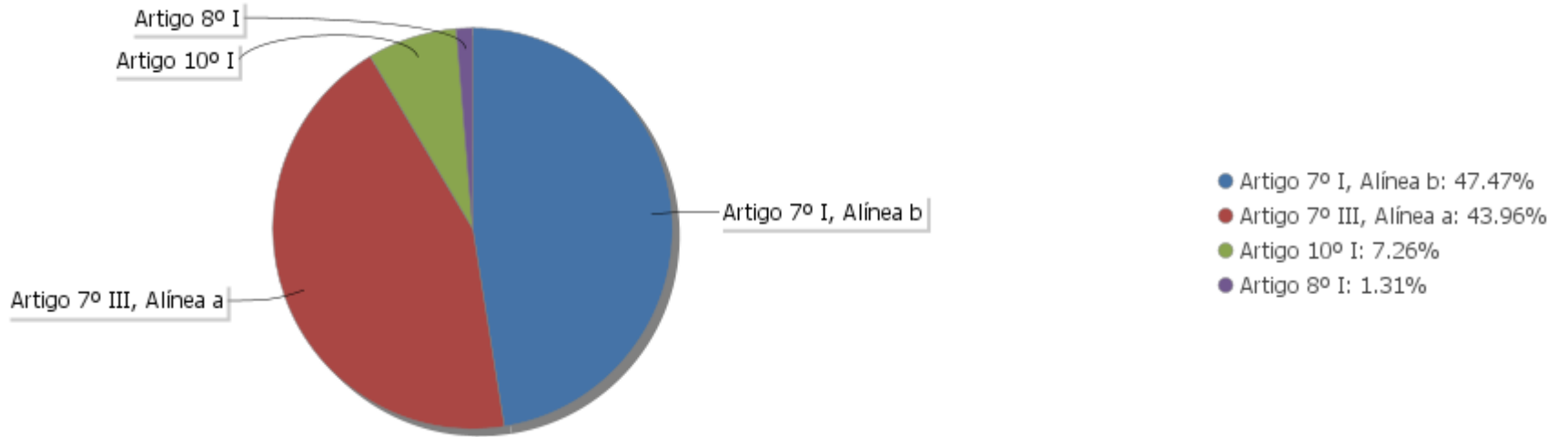
## EXTRATO CONSOLIDADO DE ATIVOS

## Análise de Liquidez

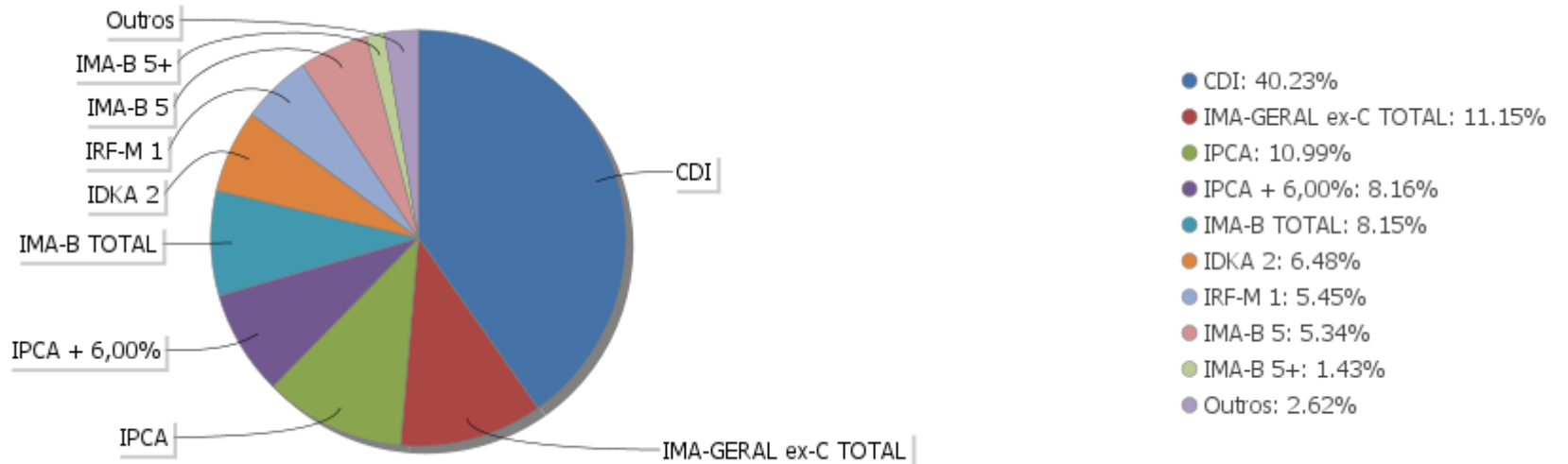
Período	Valor (R\$)	(%)	Valor Acumulado (R\$)	(%) Acum.
de 0 a 30 dias	600.596.821,28	91,84	600.596.821,28	91,84
de 31 a 365 dias	0,00	0,00	600.596.821,28	91,84
acima de 365 dias	53.365.881,54	8,16	653.962.702,82	100,00

EXTRATO CONSOLIDADO DE ATIVOS

Alocação por Artigo

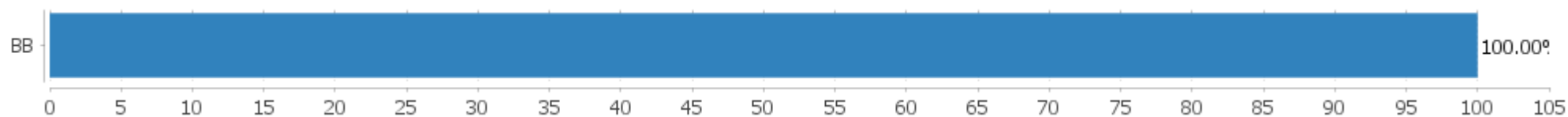


Alocação Por Estratégia



## EXTRATO CONSOLIDADO DE ATIVOS

## Alocação por Gestor



**EXTRATO CONSOLIDADO DE ATIVOS**
**Rentabilidades da Carteira versus Meta Atuarial**

Ano	Jan	Fev	Mar	Abr	Mai	Jun	Jul	Ago	Set	Out	Nov	Dez	Rent. Ano
2022	0,31	0,78	1,62	0,76									3,50
INPC + 1,55%	0,80	1,12	1,85	1,16									5,01
p.p. indexador	-0,49	-0,33	-0,23	-0,40									-1,51
2021	-0,44	-0,71	-0,27	0,46	0,49	0,18	-0,09	-0,16	0,17	-0,87	1,43	0,77	0,94
IPCA + 2,89%	0,48	1,07	1,19	0,54	1,07	0,77	1,21	1,12	1,40	1,48	1,18	0,99	13,23
p.p. indexador	-0,91	-1,78	-1,46	-0,08	-0,58	-0,59	-1,31	-1,28	-1,23	-2,35	0,25	-0,22	-12,29
2020	0,46	0,40	-1,10	0,57	0,79	0,60	0,99	-0,41	-0,44	-0,00	0,62	2,20	4,74
IPCA + 3,16%	0,48	0,47	0,34	-0,06	-0,13	0,52	0,65	0,50	0,90	1,12	1,14	1,63	7,81
p.p. indexador	-0,02	-0,07	-1,44	0,63	0,92	0,08	0,34	-0,91	-1,34	-1,12	-0,52	0,57	-3,07

**Performance Sobre a Meta Atuarial**

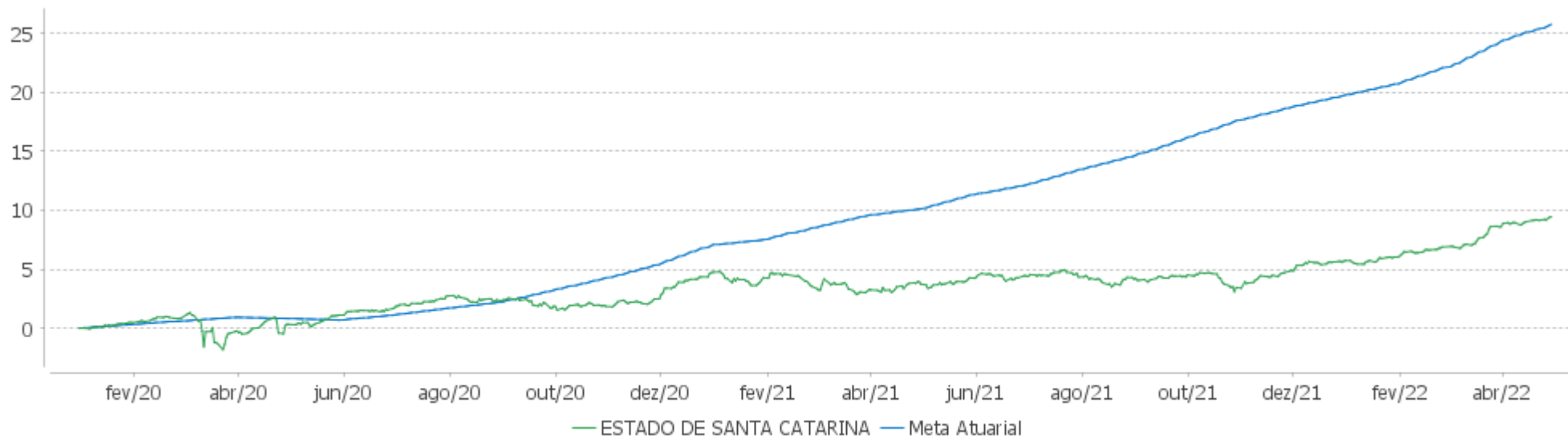
	Quantidade	Perc. (%)
Meses acima - Meta Atuarial	6	21,43
Meses abaixo - Meta Atuarial	22	78,57
	Rentabilidade	Mês
Maior rentabilidade da Carteira	2,20	2020-12
Menor rentabilidade da Carteira	-1,10	2020-03

**Relatório**

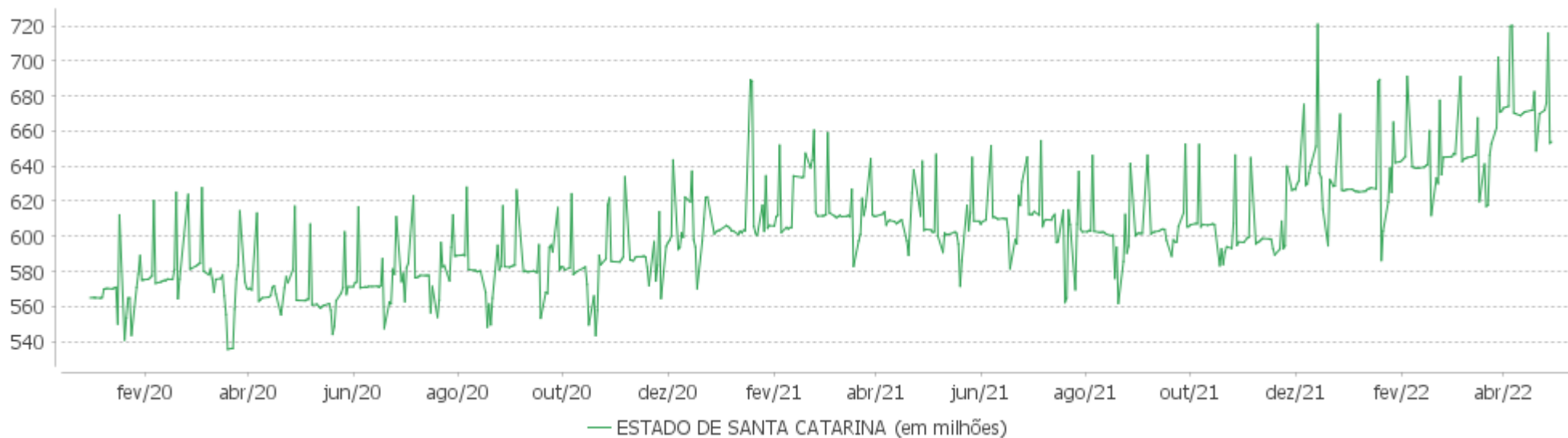
Período	Carteira	Meta Atuarial	p.p. Indx.	Volatilidade Anual
03 meses	3,19	4,18	-0,99	1,51
06 meses	5,79	7,30	-1,51	1,60
12 meses	5,49	15,09	-9,60	1,86
24 meses	9,07	26,61	-17,54	2,02
Desde 31/12/2019	9,43	28,18	-18,76	2,75

EXTRATO CONSOLIDADO DE ATIVOS

Evolução

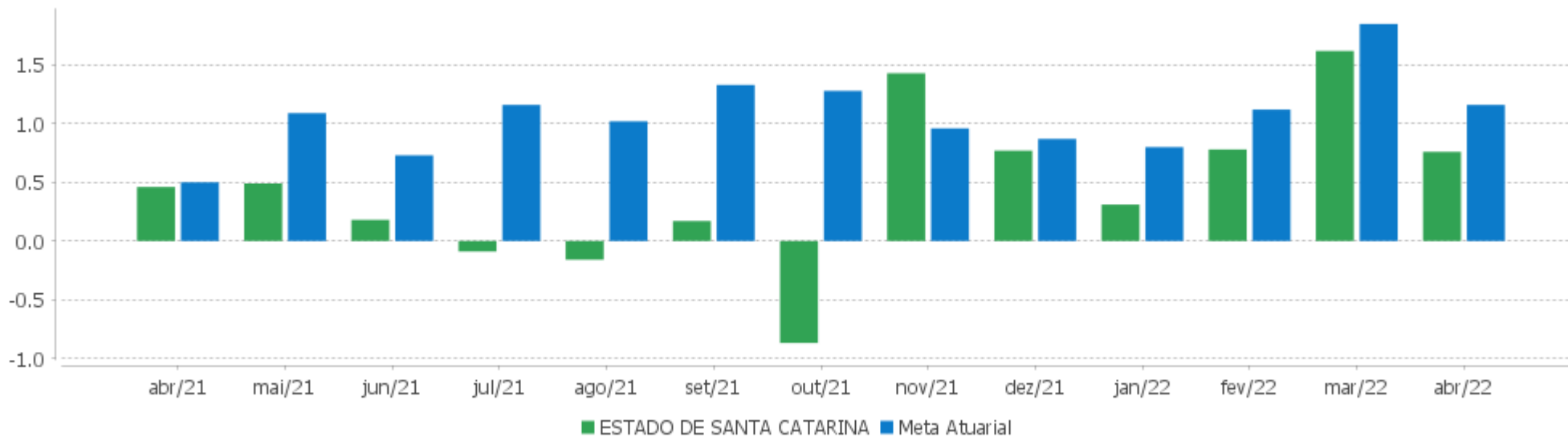


Patrimônio Líquido



EXTRATO CONSOLIDADO DE ATIVOS

Rentabilidades Mensais - 12 últimos meses



## EXTRATO CONSOLIDADO DE ATIVOS

## Performance dos Fundos

Fundo Variação da Estratégia	No Mês	No Ano	3 meses	6 meses	12 meses	24 meses	36 meses
BB PREV RF IDKA2 Var. IDKA 2 p.p.	1,48 -0,02	5,36 -0,09	5,35 -0,04	8,68 -0,31	9,34 0,07	19,39 -0,16	27,68 -2,17
BB PREV RF IPCA Var. IPCA + 6,00% p.p.	2,23 0,72	6,24 -0,03	6,14 0,96	9,06 -0,08	10,09 -8,74	20,14 -14,27	33,30 -12,63
BB PREV RF ALOCAÇÃO ATIVA FIC FI Var. IMA-GERAL ex-C TOTAL p.p.	0,52	2,53	2,50	5,27	3,44	7,62	16,87
BB PREV RF IRF-M1 TÍTULOS PÚBLICOS FIC FI Var. IRF-M 1 p.p.	0,70 -0,05	2,95 -0,09	2,32 -0,08	4,62 -0,14	5,36 -0,27	7,41 -0,69	14,19 -1,04
BB PREV RF IMA-B 5 LP FIC FI Var. IMA-B 5 p.p.	1,53 -0,03	5,32 -0,11	5,24 -0,07	8,75 -0,16	9,09 -0,36	18,51 -0,70	28,55 -0,99
BB PREV RF IMA B TÍTULOS PÚBLICOS FI Var. IMA-B TOTAL p.p.	0,80 -0,03	3,59 -0,14	4,39 -0,10	7,37 -0,19	4,34 -0,35	14,13 -0,68	24,07 -0,99
BB PREV RF IRF M Var. IRF-M TOTAL p.p.	-0,10 0,02	1,18 -0,04	1,31 0,00	4,94 -0,04	0,92 -0,30	2,67 -0,51	14,37 -0,87
BB PREV RF IMA-B5+ TÍTULOS PÚBLICOS FI Var. IMA-B 5+ p.p.	0,04 -0,03	1,86 -0,13	3,55 -0,11	6,03 -0,15	-0,40 -0,37	9,46 -0,80	18,60 -1,01
BB PREV RF REF DI LP PERFIL FIC FI % do CDI	0,78 93,74	3,37 102,74	2,57 101,47	4,85 103,71	7,39 104,48	9,81 104,61	14,81 98,27
BB PREV RF FLUXO FIC % do CDI	0,73 87,17	2,92 89,09	2,25 89,17	4,13 88,36	5,92 83,70	7,01 74,75	11,36 75,41
BB PREV RF ALOCAÇÃO ATIVA RETORNO TOTAL FIC FI Var. IPCA p.p.	0,62 -0,44	2,86 -1,43	2,67 -1,07	5,24 -0,81	4,49 -7,64	9,44 -10,27	
BB AÇÕES ALOCAÇÃO FIA Var. IBOVESPA p.p.	-8,56 1,54	3,06 0,14	-3,45 0,36	4,47 0,24	-11,78 -2,51	30,12 -3,88	6,56 -5,40
BB PREV MULTIMERCADO ALOCAÇÃO FI % do CDI	0,61 73,45	3,95 120,39	3,19 126,33	6,01 128,42	5,94 83,93	8,91 95,00	
BB PREV MULTIMERCADO FI LP % do CDI	0,73 87,85	3,60 109,66	2,67 105,54	5,37 114,78	6,59 93,18	9,54 101,69	16,21 107,56
BB MULTIMERCADO LP JUROS E MOEDAS FIC FI % do CDI	0,85 102,00	3,26 99,36	2,54 100,28	4,73 101,18	6,96 98,27	11,22 119,66	16,71 110,87
BB MULTIMERCADO MACRO LP FIC DE FI % do CDI	1,17 140,76	4,79 145,96	3,42 135,37	5,51 117,88	6,80 96,12	11,74 125,23	16,97 112,65
ESTADO DE SANTA CATARINA	0,76	3,50	3,19	5,79	5,49	9,07	

## EXTRATO CONSOLIDADO DE ATIVOS

Fundo Variação da Estratégia	No Mês	No Ano	3 meses	6 meses	12 meses	24 meses	36 meses
Var. INPC + 1,55% p.p.	-0,40	-1,51	-0,99	-1,15	-8,71	-15,69	
CDI	0,83	3,28	2,53	4,68	7,08	9,38	15,07
IBOVESPA	-10,10	2,91	-3,81	4,23	-9,27	34,00	11,96
INPC + 6,00%	1,48	6,47	5,25	9,23	19,19	35,86	47,59
IPCA + 6,00%	1,50	6,27	5,18	9,14	18,83	34,41	45,93



## EXTRATO CONSOLIDADO DE ATIVOS

## Cotização e Taxas

Fundo	Aplicação		Resgate		Taxas	
	Cotização	Liquidação	Cotização	Liquidação	Performance	Administração
BB AÇÕES ALOCAÇÃO FIA	D+1 du	D+0	D+1 du	D+3 du		1,00
BB MULTIMERCADO LP JUROS E MOEDAS FIC FI			D+1 du	D+1 du		0,50
BB MULTIMERCADO MACRO LP FIC DE FI	D+1 du	D+0	D+1 du	D+1 du		1,00
BB PREV MULTIMERCADO ALOCAÇÃO FI	D+1 du	D+0		D+4 du	Será devida taxa de performance de 20% (vinte por cento), com baseno resultado do fundo, sobre a rentabilidade que exceder 100% da variação do Certificado de Depósito Interfinanceiro - CDI, após a dedução de todas as despesas do FUNDO, inclusive taxa de administração.	
BB PREV MULTIMERCADO FI LP	D+0	D+0	D+0	D+4 du		0,60
BB PREV RF ALOCAÇÃO ATIVA FIC FI	D+0	D+0	D+3 du	D+3 du		0,30
BB PREV RF ALOCAÇÃO ATIVA RETORNO TOTAL FIC FI	D+0	D+0		D+3 du		
BB PREV RF FLUXO FIC	D+0	D+0	D+0	D+0		1,00
BB PREV RF IDKA2	D+0	D+0	D+1 du	D+1 du		0,20
BB PREV RF IMA B TÍTULOS PÚBLICOS FI	D+0	D+0	D+1 du	D+1 du		0,20
BB PREV RF IMA-B 5 LP FIC FI	D+0	D+0	D+1 du	D+1 du		0,20
BB PREV RF IMA-B5+ TÍTULOS PÚBLICOS FI	D+0	D+0	D+2 du	D+2 du		0,20
BB PREV RF IPCA	D+0	D+0	D+0	D+0		0,15
BB PREV RF IRF M	D+0	D+0	D+1 du	D+1 du		0,20
BB PREV RF IRF-M1 TÍTULOS PÚBLICOS FIC FI	D+0	D+0	D+0	D+0		0,10

## EXTRATO CONSOLIDADO DE ATIVOS

Fundo	Aplicação		Resgate		Taxas	
	Cotização	Liquidação	Cotização	Liquidação	Performance	Administração
BB PREV RF REF DI LP PERFIL FIC FI	D+0	D+0	D+0	D+0		0,20

**EXTRATO CONSOLIDADO DE ATIVOS**

**Indexadores**

**Renda Fixa**

Indexador	No Mês	No Ano	3 meses	6 meses	12 meses	24 meses	36 meses	48 meses	60 meses
IRF-M 1	0,75	3,04	2,40	4,76	5,63	8,09	15,23	22,93	33,92
IRF-M 1+	-0,53	0,26	0,76	4,79	-1,08	0,34	14,30	26,22	44,13
IRF-M TOTAL	-0,12	1,23	1,31	4,98	1,22	3,18	15,24	25,96	42,07
IMA-B 5	1,56	5,43	5,31	8,92	9,45	19,21	29,55	42,42	59,01
IMA-B 5+	0,08	1,99	3,65	6,19	-0,03	10,27	19,61	43,70	58,71
IMA-B TOTAL	0,83	3,73	4,49	7,56	4,69	14,81	25,06	44,56	60,36
IMA-GERAL TOTAL	0,54	3,09	2,88	5,86	4,95	9,79	19,09	31,12	45,31
IDKA 2	1,51	5,45	5,39	8,99	9,27	19,55	29,85	42,08	59,55
IDKA 20	-1,21	-0,85	2,14	2,79	-8,97	3,42	9,22	42,00	53,49
CDI	0,83	3,28	2,53	4,68	7,08	9,38	15,07	22,37	32,30

**Renda Variável**

Indexador	No Mês	No Ano	3 meses	6 meses	12 meses	24 meses	36 meses	48 meses	60 meses
IBOVESPA	-10,10	2,91	-3,81	4,23	-9,27	34,00	11,96	25,27	64,94
IBRX 100	-10,11	3,27	-3,37	4,71	-10,15	35,89	15,35	30,27	70,90
IBRX 50	-10,51	3,33	-4,01	5,29	-9,44	38,94	13,39	25,43	65,73
SMALL CAP	-8,36	-2,23	-5,46	-0,84	-20,81	23,46	17,79	30,74	73,22
IFIX	1,19	0,29	1,30	5,13	-1,68	8,04	12,14	20,36	38,18
Índice Consumo - ICON	-14,19		-11,54	-16,34	-30,65	-10,38	-9,46	-1,52	13,09
Índice Dividendos - IDIV	-5,19	9,49	1,87	12,24	3,76	42,18	31,97	56,94	85,91

**EXTRATO CONSOLIDADO DE ATIVOS**

**Indicadores Econômicos**

Indexador	No Mês	No Ano	3 meses	6 meses	12 meses	24 meses	36 meses	48 meses	60 meses
IPCA	1,06	4,29	3,73	6,05	12,13	19,71	22,58	28,64	32,19
INPC	1,04	4,49	3,80	6,14	12,47	21,00	23,98	30,27	32,47
IGPM	1,41	6,98	5,07	7,93	14,66	51,37	61,49	75,44	78,75
SELIC	0,83	3,28	2,53	4,68	7,08	9,38	15,07	22,37	32,32

**Investimentos no Exterior**

Indexador	No Mês	No Ano	3 meses	6 meses	12 meses	24 meses	36 meses	48 meses	60 meses
S&P 500	-5,31	-23,58	-15,98	-21,79	-10,04	28,59	74,88	120,49	166,54
MSCI ACWI	-4,62	-23,67	-16,34	-23,54	-15,21	21,12	55,29	81,22	120,87

**Meta Atuarial**

Indexador	No Mês	No Ano	3 meses	6 meses	12 meses	24 meses	36 meses	48 meses	60 meses
IPCA + 4,00%	1,36	5,62	4,71	8,12	16,60	29,42	37,85	50,40	60,68
IPCA + 5,00%	1,43	5,94	4,95	8,63	17,72	31,90	41,85	56,24	68,52
IPCA + 5,50%	1,47	6,10	5,07	8,89	18,27	33,16	43,88	59,23	72,55
IPCA + 5,89%	1,50	6,23	5,16	9,08	18,71	34,14	45,48	61,58	75,75
IPCA + 6,00%	1,50	6,27	5,18	9,14	18,83	34,41	45,93	62,25	76,66
INPC + 4,00%	1,34	5,82	4,77	8,21	16,95	30,82	39,42	52,30	61,02
INPC + 6,00%	1,48	6,47	5,25	9,23	19,19	35,86	47,59	64,31	77,03

EXTRATO CONSOLIDADO DE ATIVOS

Movimentações

APR	Data	Ativo	Aplicação	Resgate	Quantidade	Valor Cota
1394	01/04/2022	BB PREV RF FLUXO FIC	14.548,51	0,00	6.518,91449500	2,2317381230
1453	04/04/2022	BB PREV RF FLUXO FIC	471.974,51	0,00	211.400,10786300	2,2326124370
1381	04/04/2022	BB PREV RF FLUXO FIC	17.180,41	0,00	7.695,20482600	2,2326124370
1395	04/04/2022	BB PREV RF FLUXO FIC	144.464,71	0,00	64.706,57764200	2,2326124370
1396	05/04/2022	BB PREV RF FLUXO FIC	46.244.853,00	0,00	20.705.204,00166900	2,2334893680
1382	06/04/2022	BB PREV RF FLUXO FIC	12.127,55	0,00	5.427,78571300	2,2343457610
1397	06/04/2022	BB PREV RF FLUXO FIC	91.446,11	0,00	40.927,46592500	2,2343457610
1427	07/04/2022	BB PREV RF FLUXO FIC	0,00	612.995,70	274.251,55313500	2,2351585360
1436	07/04/2022	BB PREV RF FLUXO FIC	0,00	57.149,08	25.568,24452500	2,2351585360
1444	07/04/2022	BB PREV RF FLUXO FIC	0,00	129.058,96	57.740,40539900	2,2351585360
1374	07/04/2022	BB PREV RF FLUXO FIC	3.274.913,08	0,00	1.465.181,56419400	2,2351585360
1383	07/04/2022	BB PREV RF FLUXO FIC	0,00	110.312,18	49.353,17930400	2,2351585360
1398	07/04/2022	BB PREV RF FLUXO FIC	0,00	52.340.255,02	23.416.797,59041500	2,2351585360
1415	07/04/2022	BB PREV RF FLUXO FIC	0,00	265.970,91	118.994,20364000	2,2351585360
1428	08/04/2022	BB PREV RF FLUXO FIC	4.791,64	0,00	2.142,98584900	2,2359643680
1399	08/04/2022	BB PREV RF FLUXO FIC	0,00	448.621,34	200.638,85919700	2,2359643680
1416	08/04/2022	BB PREV RF FLUXO FIC	21.574,93	0,00	9.649,04911200	2,2359643680
1400	11/04/2022	BB PREV RF FLUXO FIC	25.038,23	0,00	11.193,52986600	2,2368484560
1417	12/04/2022	BB PREV RF FLUXO FIC	89,00	0,00	39,77303400	2,2376970050
1429	12/04/2022	BB PREV RF FLUXO FIC	1.005,20	0,00	449,21184400	2,2376970050
1437	12/04/2022	BB PREV RF FLUXO FIC	16.999,38	0,00	7.596,81939100	2,2376970050
1445	12/04/2022	BB PREV RF FLUXO FIC	13.296,98	0,00	5.942,26115900	2,2376970050
1375	12/04/2022	BB PREV RF FLUXO FIC	0,00	3.274.913,08	1.463.519,44552000	2,2376970050
1401	12/04/2022	BB PREV RF FLUXO FIC	3.981.126,65	0,00	1.779.117,83458800	2,2376970050
1384	13/04/2022	BB PREV RF FLUXO FIC	958,55	0,00	428,20376300	2,2385370740
1402	13/04/2022	BB PREV RF FLUXO FIC	1.630,65	0,00	728,44449100	2,2385370740
1403	13/04/2022	BB PREV RF FLUXO FIC	0,00	7.621,34	3.404,60745000	2,2385370740
1385	14/04/2022	BB PREV RF FLUXO FIC	16.268,34	0,00	7.264,66961200	2,2393778200

EXTRATO CONSOLIDADO DE ATIVOS

APR	Data	Ativo	Aplicação	Resgate	Quantidade	Valor Cota
1404	14/04/2022	BB PREV RF FLUXO FIC	38.470,87	0,00	17.179,26723000	2,2393778200
1386	18/04/2022	BB PREV RF FLUXO FIC	21.653,93	0,00	9.665,93078200	2,2402322640
1405	18/04/2022	BB PREV RF FLUXO FIC	0,00	21.409,63	9.556,87959000	2,2402322640
1418	19/04/2022	BB PREV RF FLUXO FIC	17.642.646,12	0,00	7.872.513,26065600	2,2410436840
1430	19/04/2022	BB PREV RF FLUXO FIC	0,00	26.116.210,98	11.653.592,99618200	2,2410436840
1387	19/04/2022	BB PREV RF FLUXO FIC	0,00	66.433,28	29.643,90229200	2,2410436840
1406	19/04/2022	BB PREV RF FLUXO FIC	19.016.415,32	0,00	8.485.517,46481700	2,2410436840
1419	20/04/2022	BB PREV RF FLUXO FIC	0,00	57.702,20	25.738,45409300	2,2418673550
1431	20/04/2022	BB PREV RF FLUXO FIC	0,00	77.374,41	34.513,37556900	2,2418673550
1438	20/04/2022	BB PREV RF FLUXO FIC	0,00	12.525,31	5.586,99870100	2,2418673550
1446	20/04/2022	BB PREV RF FLUXO FIC	0,00	6.291.504,84	2.806.368,01547000	2,2418673550
1388	20/04/2022	BB PREV RF FLUXO FIC	0,00	6.144.836,18	2.740.945,47400200	2,2418673550
1407	20/04/2022	BB PREV RF FLUXO FIC	0,00	21.455.466,89	9.570.355,19614900	2,2418673550
1420	22/04/2022	BB PREV RF FLUXO FIC	0,00	17.902.329,12	7.982.678,82752700	2,2426467990
1432	22/04/2022	BB PREV RF FLUXO FIC	31.417.059,93	0,00	14.008.920,14917700	2,2426467990
1439	22/04/2022	BB PREV RF FLUXO FIC	7.983.480,58	0,00	3.559.847,49072300	2,2426467990
1389	22/04/2022	BB PREV RF FLUXO FIC	214,04	0,00	95,44079700	2,2426467990
1408	22/04/2022	BB PREV RF FLUXO FIC	7.076,15	0,00	3.155,26725000	2,2426467990
1421	25/04/2022	BB PREV RF FLUXO FIC	0,00	1.067.755,25	475.913,52645400	2,2435908850
1440	25/04/2022	BB PREV RF FLUXO FIC	0,00	6.829.205,98	3.043.873,11682300	2,2435908850
1447	25/04/2022	BB PREV RF FLUXO FIC	9.507.943,48	0,00	4.237.824,08083700	2,2435908850
1390	25/04/2022	BB PREV RF FLUXO FIC	0,00	171.697,73	76.528,09215300	2,2435908850
1409	25/04/2022	BB PREV RF FLUXO FIC	11.497,26	0,00	5.124,49042100	2,2435908850
1410	25/04/2022	BB PREV RF FLUXO FIC	0,00	3.282,04	1.462,85137000	2,2435908850
1422	26/04/2022	BB PREV RF FLUXO FIC	1.114.315,79	0,00	496.475,05920700	2,2444547200
1411	26/04/2022	BB PREV RF FLUXO FIC	3.469.876,00	0,00	1.545.977,27861400	2,2444547200
1423	27/04/2022	BB PREV RF FLUXO FIC	0,00	1.410.653,82	628.261,99461600	2,2453273190
1433	27/04/2022	BB PREV RF FLUXO FIC	0,00	267.777,31	119.259,81024400	2,2453273190
1441	27/04/2022	BB PREV RF FLUXO FIC	0,00	552.881,33	246.236,40630100	2,2453273190
1448	27/04/2022	BB PREV RF FLUXO FIC	0,00	1.081.213,49	481.539,36437300	2,2453273190

EXTRATO CONSOLIDADO DE ATIVOS

APR	Data	Ativo	Aplicação	Resgate	Quantidade	Valor Cota
1391	27/04/2022	BB PREV RF FLUXO FIC	8.827.443,20	0,00	3.931.472,76359300	2,2453273190
1412	27/04/2022	BB PREV RF FLUXO FIC	33.318.674,17	0,00	14.839.116,72389800	2,2453273190
1424	28/04/2022	BB PREV RF FLUXO FIC	0,00	2.806.877,77	1.249.619,55674800	2,2461858530
1425	28/04/2022	BB PREV RF ALOCAÇÃO ATIVA RETORNO TOTAL FIC FI	12.000.000,00	0,00	10.882.688,86284100	1,1026686650
1426	28/04/2022	BB PREV RF ALOCAÇÃO ATIVA FIC FI	0,00	12.000.000,00	7.692.417,43253300	1,5599777450
1434	28/04/2022	BB PREV RF FLUXO FIC	0,00	19.504.667,11	8.683.460,93621400	2,2461858530
1442	28/04/2022	BB PREV RF FLUXO FIC	0,00	1.008.755,54	449.097,09437100	2,2461858530
1449	28/04/2022	BB PREV RF FLUXO FIC	0,00	1.621.595,34	721.932,84355100	2,2461858530
1451	28/04/2022	BB PREV RF ALOCAÇÃO ATIVA FIC FI	0,00	3.500.000,00	2.243.621,75115500	1,5599777450
1452	28/04/2022	BB PREV RF ALOCAÇÃO ATIVA RETORNO TOTAL FIC FI	3.500.000,00	0,00	3.174.117,58499500	1,1026686650
1376	28/04/2022	BB PREV RF ALOCAÇÃO ATIVA FIC FI	0,00	14.000.000,00	8.974.487,00462100	1,5599777450
1377	28/04/2022	BB PREV RF ALOCAÇÃO ATIVA RETORNO TOTAL FIC FI	14.000.000,00	0,00	12.696.470,33998100	1,1026686650
1378	28/04/2022	BB PREV RF ALOCAÇÃO ATIVA FIC FI	0,00	1.700.000,00	1.089.759,13627500	1,5599777450
1379	28/04/2022	BB PREV RF ALOCAÇÃO ATIVA RETORNO TOTAL FIC FI	1.700.000,00	0,00	1.541.714,25556900	1,1026686650
1380	28/04/2022	BB PREV RF REF DI LP PERFIL FIC FI	12.000.000,00	0,00	4.822.692,32608800	2,4882366920
1392	28/04/2022	BB PREV RF FLUXO FIC	0,00	12.988.836,68	5.782.618,86150300	2,2461858530
1413	28/04/2022	BB PREV RF FLUXO FIC	0,00	37.451.606,00	16.673.422,61548800	2,2461858530
1435	29/04/2022	BB PREV RF FLUXO FIC	372.004,92	0,00	165.549,10431700	2,2470971470
1443	29/04/2022	BB PREV RF FLUXO FIC	1.131,57	0,00	503,56968300	2,2470971470
1450	29/04/2022	BB PREV RF FLUXO FIC	201,51	0,00	89,67569500	2,2470971470
1393	29/04/2022	BB PREV RF FLUXO FIC	0,00	8.107,39	3.607,93925200	2,2470971470
1414	29/04/2022	BB PREV RF FLUXO FIC	338.702,76	0,00	150.729,02408800	2,2470971470
<b>Total</b>			<b>230.643.095,03</b>	<b>253.367.603,23</b>		

EXTRATO CONSOLIDADO DE ATIVOS

Análise de Risco

Horizonte: 21 dias / Nível de Confiança: 95,0%

Value-At-Risk (R\$): 4.274.021,09

Value-At-Risk: 0,65%

	Volatilidade <sup>(1)</sup>	VaR <sup>(2)</sup>	CVaR <sup>(3)</sup>	Sharpe	Rent.	Valor(R\$)	% Carteira
ESTADO DE SANTA CATARINA		0,65	0,65			653.962.702,82	100,00

Renda Fixa

Value-At-Risk: 0,65%

Artigo 7º I, Alínea b

Ativo	Volatilidade <sup>(1)</sup>	VaR <sup>(2)</sup>	CVaR <sup>(3)</sup>	BVaR <sup>(4)</sup>	Sharpe	Rent.	Valor(R\$)	% Carteira
BB PREV RF IRF M		1,69	0,02	0,06			8.589.706,13	1,31
BB PREV RF IRF-M1 TÍTULOS PÚBLICOS FIC FI		0,31	0,01	0,01			35.611.101,78	5,45
BB PREV RF IMA B TÍTULOS PÚBLICOS FI		2,03	0,16	0,03			53.304.434,86	8,15
BB PREV RF IDKA2		1,11	0,06	0,21			42.374.622,71	6,48
BB PREV RF IMA-B5+ TÍTULOS PÚBLICOS FI		3,41	0,04	0,11			9.381.818,58	1,43
BB PREV RF IMA-B 5 LP FIC FI		1,03	0,05	0,03			34.906.631,11	5,34
BB PREV RF IPCA		0,86	0,05	0,83			53.365.881,54	8,16
BB PREV RF ALOCAÇÃO ATIVA FIC FI		1,01	0,11	1,78			72.885.455,33	11,15
<b>Sub-total</b>	2,39	1,07	0,50		0,09	1,04	310.419.652,04	47,47

Artigo 7º III, Alínea a

Ativo	Volatilidade <sup>(1)</sup>	VaR <sup>(2)</sup>	CVaR <sup>(3)</sup>	BVaR <sup>(4)</sup>	Sharpe	Rent.	Valor(R\$)	% Carteira
BB PREV RF REF DI LP PERFIL FIC FI		0,03	0,00	0,03			101.034.764,32	15,45
BB PREV RF FLUXO FIC		0,02	0,00	0,02			114.607.765,23	17,53
BB PREV RF ALOCAÇÃO ATIVA RETORNO TOTAL FIC FI		0,80	0,08	0,79			71.864.888,76	10,99
<b>Sub-total</b>	0,28	0,21	0,09		-0,40	0,72	287.507.418,31	43,96

Investimentos Estruturados

Value-At-Risk: 0,37%

Artigo 10º I



EXTRATO CONSOLIDADO DE ATIVOS

Ativo	Volatilidade <sup>(1)</sup>	VaR <sup>(2)</sup>	CVaR <sup>(3)</sup>	BVaR <sup>(4)</sup>	Sharpe	Rent.	Valor(R\$)	% Carteira
BB PREV MULTIMERCADO FI LP		0,44	0,01	0,44			12.179.035,70	1,86
BB MULTIMERCADO LP JUROS E MOEDAS FIC FI		0,11	-0,00	0,11			18.264.494,47	2,79
BB MULTIMERCADO MACRO LP FIC DE FI		0,81	0,01	0,81			15.871.153,56	2,43
BB PREV MULTIMERCADO ALOCAÇÃO FI		1,04	0,00	1,04			1.160.902,25	0,18
<b>Sub-total</b>	0,73	0,37	0,01		0,12	0,92	47.475.585,98	7,26

Renda Variável

Value-At-Risk: 8,35%

Artigo 8º I

Ativo	Volatilidade <sup>(1)</sup>	VaR <sup>(2)</sup>	CVaR <sup>(3)</sup>	BVaR <sup>(4)</sup>	Sharpe	Rent.	Valor(R\$)	% Carteira
BB AÇÕES ALOCAÇÃO FIA		8,35	0,05	1,91			8.560.046,49	1,31
<b>Sub-total</b>	17,67	8,35	0,05		-0,53	-8,56	8.560.046,49	1,31