



**LDB**  
EMPRESAS

**ESTADO DE SANTA CATARINA**  
ABRIL 2024



Prezados Senhores,

Este documento tem por objetivo apresentar as principais características e informações referente a sua carteira de investimentos, na intenção de ajudá-lo na tomada de decisão e acompanhamento da mesma.

As informações contidas neste documento se destinam somente à orientação de caráter geral e fornecimento de informações sobre o tema de interesse. Nossos estudos são baseados em informações disponíveis ao público, consideradas confiáveis na data de publicação. Dado que as opiniões nascem de julgamentos e estimativas, estão sujeitas a mudanças. Nossos relatórios não representam oferta de negociação de valores mobiliários ou outros instrumentos financeiros.

Informações adicionais sobre quaisquer empresas, valores mobiliários ou outros instrumentos financeiros podem ser obtidas mediante solicitação.

O presente relatório apresenta todas as informações e índices disponíveis até o dia 30.04.2024.

Não é permitido a divulgação e a utilização deste e de seu respectivo conteúdo por pessoas não autorizadas pela LDB CONSULTORIA FINANCEIRA.

Permanecemos à disposição para quaisquer esclarecimentos que se fizerem necessários e muito obrigado,

Equipe LDB Empresas.

EXTRATO CONSOLIDADO DE ATIVOS

Posição de Ativos e Enquadramento

RENDA FIXA 98,68%

Artigo 7º I, Alínea b (Fundos 100% Títulos Públicos)

Gestor	Admin.	Ativo	Volatilid. a.a. (%)	Rentabilidade (%)			Valor (R\$)	% Carteira	PL do Fundo	% Fundo
				Dia	Mês	Ano				
BB	BB	BB PREV RF ALOCAÇÃO ATIVA RETORNO TOTAL FIC FI	0,90	-0,14	0,28	2,70	131.055.550,80	18,00	6.756.075.412,20	1,94
BB	BB	BB RENDA FIXA LONGO PRAZO TESOIRO SELIC FIC FI	0,06	0,04	0,86	3,45	8.793.893,70	1,21	11.299.881.216,84	0,08
BB	BB	BB PREV RF IMA B TÍTULOS PÚBLICOS FI	3,91	-0,62	-1,63	-1,53	164.859.909,03	22,64	5.056.024.851,42	3,26
BB	BB	BB RF REFERENCIADO DI TITULOS PUBLICOS FI LONGO PRAZO	0,06	0,04	0,88	3,52	188.238.517,32	25,85	28.684.758.881,76	0,66
BB	BB	BB PREV RF IMA-B5+ TÍTULOS PÚBLICOS FI	6,09	-1,03	-2,93	-4,49	8.440.784,49	1,16	1.477.536.197,19	0,57
BB	BB	BB PREV RF IMA-B 5 LP FIC FI	1,75	-0,17	-0,22	1,77	90.008.432,16	12,36	5.149.829.191,06	1,75
BB	BB	BB PREV IRF-M 1+	3,27	-0,48	-1,11	0,12	12.550.388,37	1,72	374.694.824,12	3,35
<b>Sub-total Artigo 7º I, Alínea b</b>			<b>1,69</b>	<b>-0,24</b>	<b>-0,21</b>	<b>1,47</b>	<b>603.947.475,87</b>	<b>82,94</b>		

Artigo 7º III, Alínea a (Fundos Renda Fixa)

Gestor	Admin.	Ativo	Volatilid. a.a. (%)	Rentabilidade (%)			Valor (R\$)	% Carteira	PL do Fundo	% Fundo
				Dia	Mês	Ano				
BB	BB	BB PREV RF FLUXO FIC	0,06	0,04	0,80	3,20	114.658.188,65	15,75	4.150.521.759,60	2,76
<b>Sub-total Artigo 7º III, Alínea a</b>			<b>0,06</b>	<b>0,04</b>	<b>0,80</b>	<b>3,20</b>	<b>114.658.188,65</b>	<b>15,75</b>		
<b>Renda Fixa</b>			<b>1,26</b>	<b>-0,19</b>	<b>-0,04</b>	<b>1,77</b>	<b>718.605.664,52</b>	<b>98,68</b>		

EXTRATO CONSOLIDADO DE ATIVOS

RENDA VARIÁVEL

1,32%

Artigo 8º I (Fundos de Ações)

Gestor	Admin.	Ativo	Volatilid. a.a. (%)	Rentabilidade (%)			Valor (R\$)	% Carteira	PL do Fundo	% Fundo
				Dia	Mês	Ano				
BB	BB	BB AÇÕES ALOCAÇÃO FIA	14,28	-1,29	-2,27	-7,60	9.585.230,34	1,32	320.731.770,13	2,99
<b>Sub-total Artigo 8º I</b>			<b>14,28</b>	<b>-1,29</b>	<b>-2,27</b>	<b>-7,60</b>	<b>9.585.230,34</b>	<b>1,32</b>		
Renda Variável			14,28	-1,29	-2,27	-7,60	9.585.230,34	1,32		
Total			1,35	-0,21	-0,08	1,64	728.190.894,86	100,00		

EXTRATO CONSOLIDADO DE ATIVOS

Enquadramento da Carteira

Artigo	Tipo de Ativo	Valor(R\$)	% Carteira	Política de Investimentos			Pró-Gestão Nível 2	
				Mínimo	Objetivo	Máximo	ALM	Limite Legal
<b>Renda Fixa</b>								
Artigo 7º I, Alínea b	Fundos 100% Títulos Públicos	603.947.475,87	82,94	0,00	85,00	100,00	0,00	100,00
Artigo 7º III, Alínea a	Fundos Renda Fixa	114.658.188,65	15,75	0,00	13,00	60,00	0,00	70,00
	<b>Total Renda Fixa</b>	<b>718.605.664,52</b>	<b>98,68</b>					100,00
<b>Renda Variável</b>								
Artigo 8º I	Fundos de Ações	9.585.230,34	1,32	0,00	2,00	30,00	0,00	40,00
	<b>Total Renda Variável</b>	<b>9.585.230,34</b>	<b>1,32</b>					40,00
<b>Total</b>		<b>728.190.894,86</b>	<b>100,00</b>					

**EXTRATO CONSOLIDADO DE ATIVOS**

**Rentabilidades por Artigo**

Estratégia Indexador	No Mês	No Ano	3 meses	6 meses	12 meses	No Mês(R\$)	No Ano(R\$)
Artigo 7º I, Alínea b % do CDI	-0,21 -23,10	1,47 41,66	1,03 40,37	4,72 87,04	10,64 86,27	-1.240.492,28	8.760.842,04
Artigo 7º III, Alínea a % do CDI	0,80 90,06	3,20 90,48	2,30 90,35	4,91 90,59	11,39 92,36	1.047.790,08	4.796.121,38
Artigo 8º I Var. IBOVESPA p.p.	-2,27 -0,57	-7,60 -1,44	-3,08 -1,65	8,03 -3,26	16,95 -3,64	-222.547,38	-788.439,08
<b>ESTADO DE SANTA CATARINA (Total)</b>						<b>-415.249,58</b>	<b>12.768.524,34</b>

**RESULTADO POR ATIVO**

Artigo 7º I, Alínea b (Fundos 100% Títulos Públicos)

Ativo	Saldo Anterior	Aplicações	Resgates	Amortização	Saldo	Resultado Financ. Mês (R\$)	Resultado Financ. Ano (R\$)
BB PREV IRF-M 1+	12.691.162,45	0,00	0,00	0,00	12.550.388,37	-140.774,08	15.161,81
BB PREV RF ALOCAÇÃO ATIVA RETORNO TOTAL FIC FI	130.683.195,34	0,00	0,00	0,00	131.055.550,80	372.355,46	3.445.612,50
BB PREV RF IMA B TÍTULOS PÚBLICOS FI	167.595.922,33	0,00	0,00	0,00	164.859.909,03	-2.736.013,30	-2.558.358,14
BB PREV RF IMA-B 5 LP FIC FI	90.210.474,53	0,00	0,00	0,00	90.008.432,16	-202.042,37	1.567.211,51
BB PREV RF IMA-B5+ TÍTULOS PÚBLICOS FI	8.695.445,04	0,00	0,00	0,00	8.440.784,49	-254.660,55	-397.129,36
BB RENDA FIXA LONGO PRAZO TESOURO SELIC FIC FI	8.511.904,70	208.143,78	0,00	0,00	8.793.893,70	73.845,22	283.724,83
BB RF REFERENCIADO DI TITULOS PUBLICOS FI LONGO PRAZO	186.591.719,98	0,00	0,00	0,00	188.238.517,32	1.646.797,34	6.404.618,89
	604.979.824,37	208.143,78	0,00	0,00	603.947.475,87	-1.240.492,28	

Artigo 7º III, Alínea a (Fundos Renda Fixa)

Ativo	Saldo Anterior	Aplicações	Resgates	Amortização	Saldo	Resultado Financ. Mês (R\$)	Resultado Financ. Ano (R\$)
BB PREV RF FLUXO FIC	122.823.314,68	319.858.499,18	-329.071.415,29	0,00	114.658.188,65	1.047.790,08	4.796.121,38
	122.823.314,68	319.858.499,18	-329.071.415,29	0,00	114.658.188,65	1.047.790,08	

Artigo 8º I (Fundos de Ações)

## EXTRATO CONSOLIDADO DE ATIVOS

Ativo	Saldo Anterior	Aplicações	Resgates	Amortização	Saldo	Resultado Financ. Mês (R\$)	Resultado Financ. Ano (R\$)
BB AÇÕES ALOCAÇÃO FIA	9.807.777,72	0,00	0,00	0,00	9.585.230,34	-222.547,38	-788.439,08
	9.807.777,72	0,00	0,00	0,00	9.585.230,34	-222.547,38	

## EXTRATO CONSOLIDADO DE ATIVOS

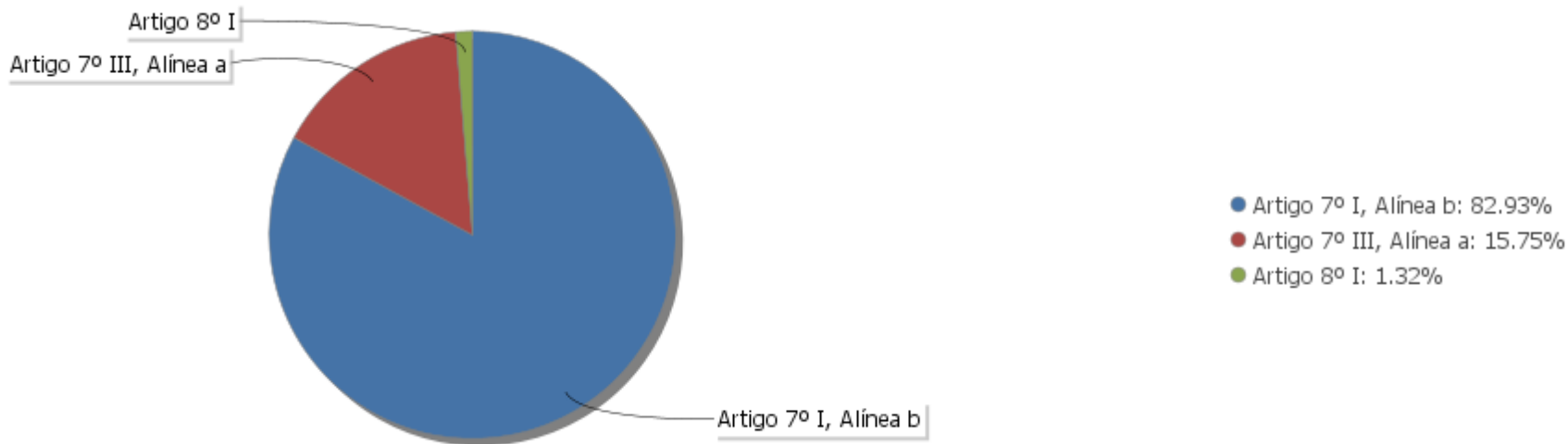
## Análise de Liquidez

Período	Valor (R\$)	(%)	(%) Limite Mínimo P.I.	Valor Acumulado (R\$)	(%) Acum.	(%) Limite Mínimo Acum.
de 0 a 30 dias	728.190.894,86	100,00	80,00	728.190.894,86	100,00	80,00
de 31 dias a 365 dias	0,00	0,00	0,00	728.190.894,86	100,00	80,00
acima de 365 dias	0,00	0,00	0,00	728.190.894,86	100,00	80,00

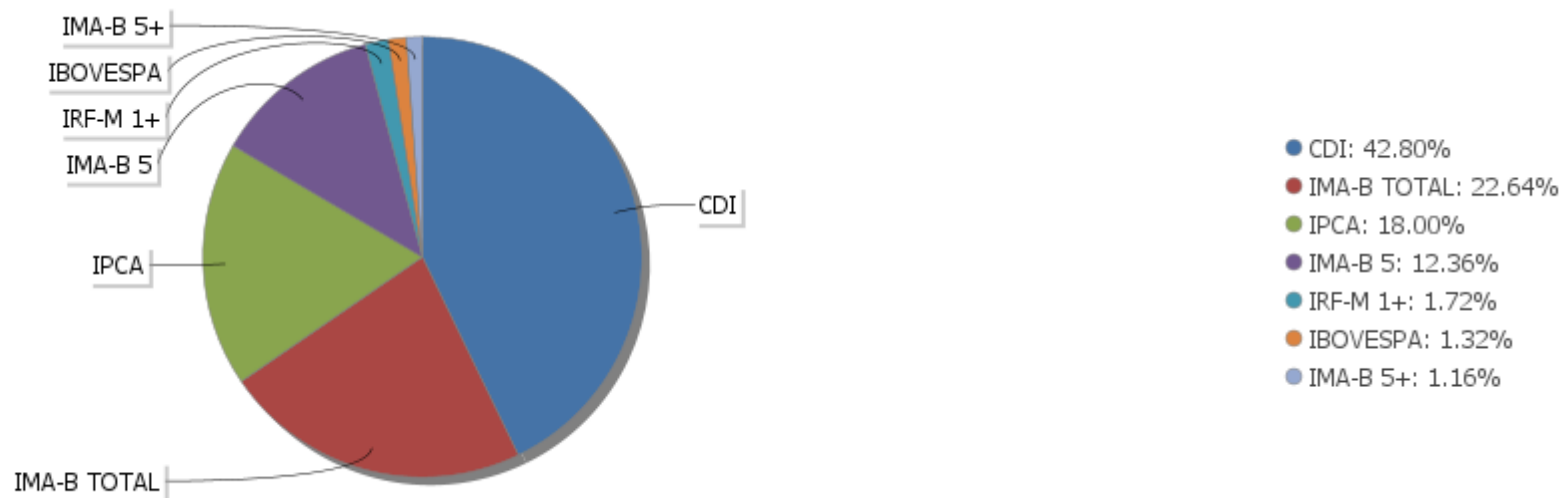


EXTRATO CONSOLIDADO DE ATIVOS

Alocação por Artigo

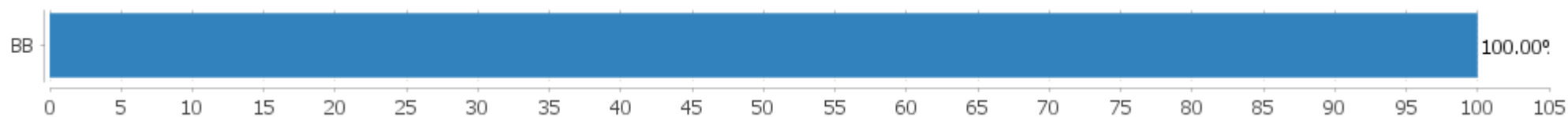


Alocação Por Estratégia



## EXTRATO CONSOLIDADO DE ATIVOS

## Alocação por Gestor



**EXTRATO CONSOLIDADO DE ATIVOS**

**Rentabilidades da Carteira versus Meta Atuarial**

Ano	Jan	Fev	Mar	Abr	Mai	Jun	Jul	Ago	Set	Out	Nov	Dez	Rent. Ano
2024	0,46	0,68	0,56	-0,08									1,64
INPC + 4,50%	0,96	1,15	0,54	0,76									3,44
p.p. indexador	-0,49	-0,47	0,02	-0,83									-1,81
2023	0,99	0,88	1,43	1,09	1,47	1,63	0,94	0,58	0,45	0,33	1,59	1,47	13,62
INPC + 1,72%	0,61	0,89	0,80	0,65	0,51	0,04	0,05	0,36	0,25	0,26	0,24	0,69	5,47
p.p. indexador	0,38	-0,02	0,63	0,44	0,96	1,59	0,88	0,22	0,20	0,07	1,36	0,79	8,15
2022	0,31	0,78	1,62	0,76	0,95	0,38	0,49	0,97	0,92	1,32	0,22	0,76	9,89
INPC + 1,55%	0,80	1,12	1,85	1,16	0,58	0,75	-0,47	-0,17	-0,19	0,59	0,50	0,83	7,57
p.p. indexador	-0,49	-0,33	-0,23	-0,40	0,36	-0,37	0,96	1,14	1,11	0,73	-0,28	-0,06	2,32
2021	-0,44	-0,71	-0,27	0,46	0,49	0,18	-0,09	-0,16	0,17	-0,87	1,43	0,77	0,94
IPCA + 2,89%	0,48	1,07	1,19	0,54	1,07	0,77	1,21	1,12	1,40	1,48	1,18	0,99	13,23
p.p. indexador	-0,91	-1,78	-1,46	-0,08	-0,58	-0,59	-1,31	-1,28	-1,23	-2,35	0,25	-0,22	-12,29
2020	0,46	0,40	-1,10	0,57	0,79	0,60	0,99	-0,41	-0,44	-0,00	0,62	2,20	4,74
IPCA + 3,16%	0,48	0,47	0,34	-0,06	-0,13	0,52	0,65	0,50	0,90	1,12	1,14	1,63	7,81
p.p. indexador	-0,02	-0,07	-1,44	0,63	0,92	0,08	0,34	-0,91	-1,34	-1,12	-0,52	0,57	-3,07

**Performance Sobre a Meta Atuarial**

**Relatório**

	Quantidade	Perc. (%)
Meses acima - Meta Atuarial	23	44,23
Meses abaixo - Meta Atuarial	29	55,77

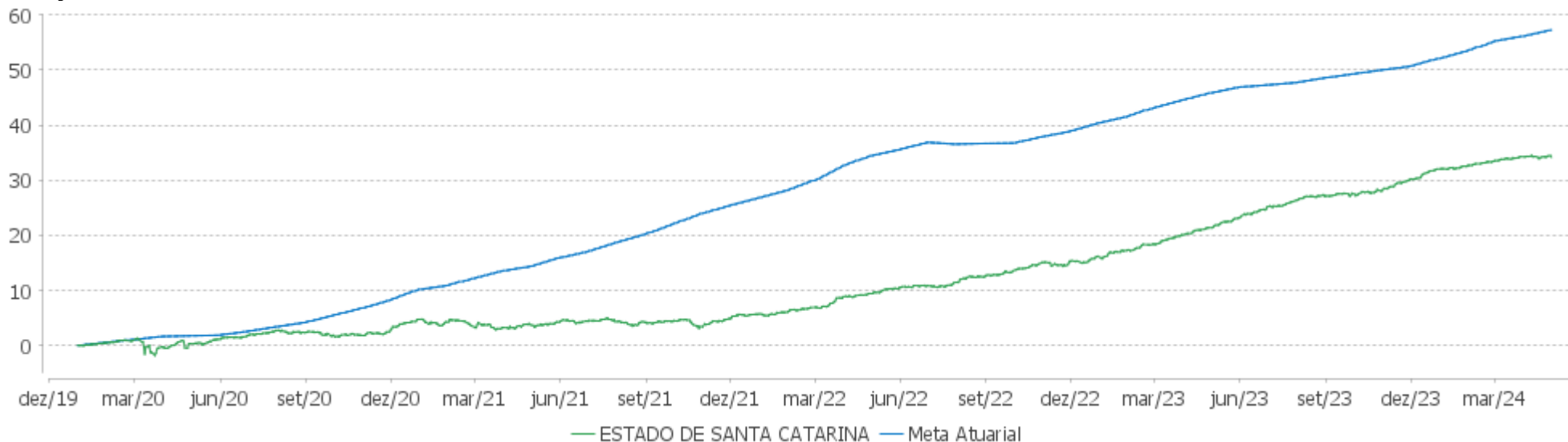
  

	Rentabilidade	Mês
Maior rentabilidade da Carteira	2,20	2020-12
Menor rentabilidade da Carteira	-1,10	2020-03

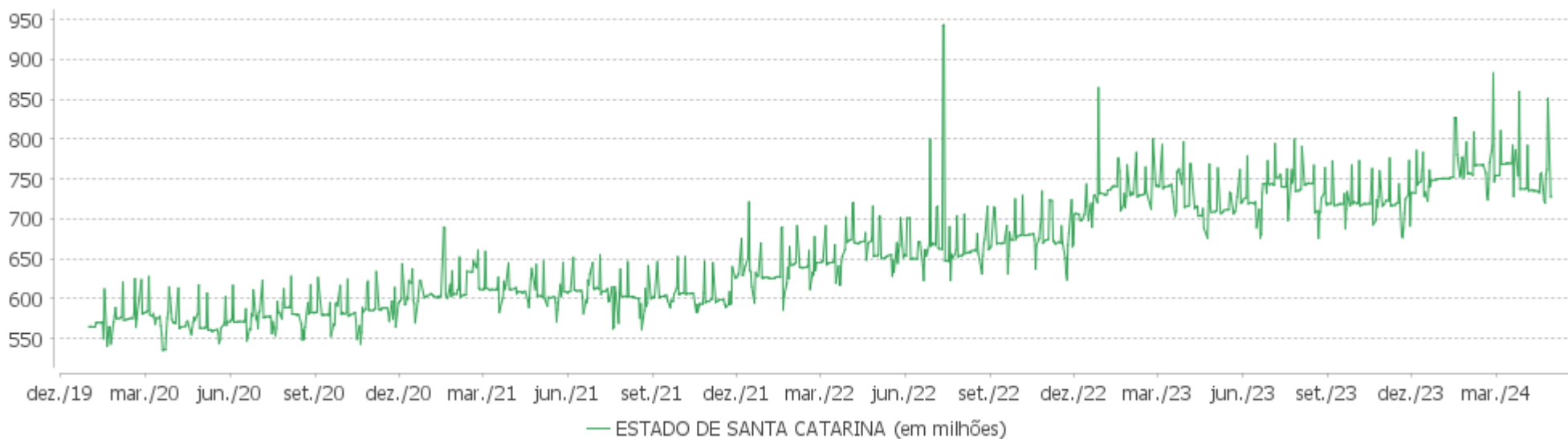
Período	Carteira	Meta Atuarial	p.p. Indx.	Volatilidade Anual
03 meses	1,17	2,46	-1,29	1,03
06 meses	4,77	4,40	0,38	1,13
12 meses	10,55	5,94	4,61	1,35
24 meses	22,60	11,76	10,84	1,49
36 meses	29,33	28,62	0,71	1,63
48 meses	33,73	41,50	-7,78	1,78
Desde 31/12/2019	34,16	43,25	-9,10	2,26

EXTRATO CONSOLIDADO DE ATIVOS

Evolução

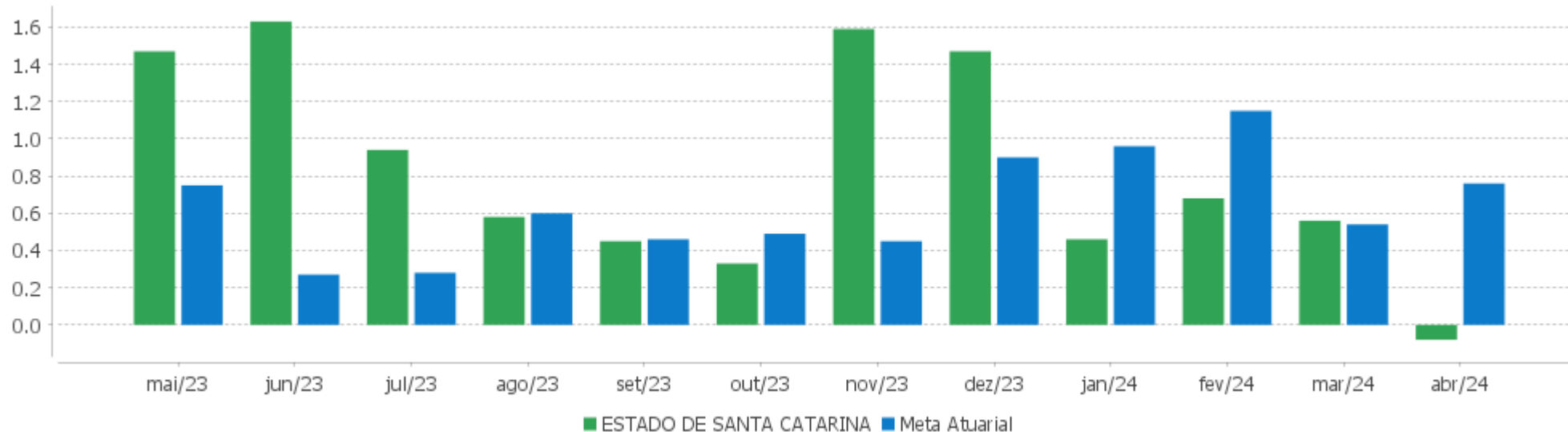


Patrimônio Líquido



EXTRATO CONSOLIDADO DE ATIVOS

Rentabilidades Mensais - 12 últimos meses



EXTRATO CONSOLIDADO DE ATIVOS

Performance dos Fundos

Fundo Variação da Estratégia	No Mês	No Ano	3 meses	6 meses	12 meses	24 meses	36 meses
BB PREV IRF-M 1+ Var. IRF-M 1+ p.p.	-1,11 -0,09	0,12 -0,21	-0,45 -0,18	5,03 -0,25	12,21 -0,46	26,21 -1,19	24,44 -1,58
BB PREV RF IMA-B 5 LP FIC FI Var. IMA-B 5 p.p.	-0,22 -0,02	1,77 -0,08	1,10 -0,06	5,09 -0,11	8,23 -0,19	18,45 -0,46	29,22 -0,93
BB PREV RF IMA B TÍTULOS PÚBLICOS FI Var. IMA-B TOTAL p.p.	-1,63 -0,02	-1,53 -0,09	-1,05 -0,05	3,81 -0,11	7,58 -0,24	16,76 -0,54	21,83 -0,97
BB RENDA FIXA LONGO PRAZO TESOUREO SELIC FIC FI % do CDI	0,86 97,36	3,45 97,68	2,48 97,67	5,29 97,55	12,06 97,82	26,78 97,93	35,59 97,88
BB PREV RF ALOCAÇÃO ATIVA RETORNO TOTAL FIC FI Var. IPCA p.p.	0,28 -0,10	2,70 0,90	1,84 0,46	4,81 2,15	12,62 8,94	25,48 17,45	31,12 9,99
BB RF REFERENCIADO DI TITULOS PUBLICOS FI LONGO PRAZO % do CDI	0,88 99,45	3,52 99,63	2,54 99,67	5,39 99,49	12,29 99,73	27,31 99,84	36,42 100,17
BB PREV RF IMA-B5+ TÍTULOS PÚBLICOS FI Var. IMA-B 5+ p.p.	-2,93 -0,02	-4,49 -0,12	-3,03 -0,07	2,61 -0,15	6,49 -0,35	14,74 -0,79	14,28 -1,21
BB PREV RF FLUXO FIC % do CDI	0,80 90,06	3,20 90,48	2,30 90,35	4,91 90,59	11,23 91,09	24,87 90,93	32,27 88,73
BB AÇÕES ALOCAÇÃO FIA Var. IBOVESPA p.p.	-2,27 -0,57	-7,60 -1,44	-3,08 -1,65	8,03 -3,26	16,95 -3,64	11,98 -4,75	-1,21 -7,12
ESTADO DE SANTA CATARINA Var. INPC + 4,50% p.p.	-0,08 -0,83	1,64 -1,81	1,17 -1,29	4,77 -0,07	10,55 2,69	22,60 5,59	29,33 -8,17
CDI	0,89	3,54	2,54	5,42	12,33	27,35	36,36
IBOVESPA	-1,70	-6,16	-1,43	11,30	20,58	16,73	5,91
INPC + 6,00%	0,88	3,93	2,82	5,58	9,40	20,38	43,48
IPCA + 6,00%	0,89	3,77	2,82	5,62	9,88	21,32	44,17

EXTRATO CONSOLIDADO DE ATIVOS

Cotização e Taxas

Fundo	Aplicação		Resgate		Taxas	
	Cotização	Liquidação	Cotização	Liquidação	Performance	Administração
BB AÇÕES ALOCAÇÃO FIA	D+1 du	D+0	D+1 du	D+3 du		1,00
BB PREV IRF-M 1+	D+0	D+0	D+1 du	D+1 du		0,30
BB PREV RF ALOCAÇÃO ATIVA RETORNO TOTAL FIC FI	D+0	D+0	D+3 du	D+3 du		0,30
BB PREV RF FLUXO FIC	D+0	D+0	D+0	D+0		1,00
BB PREV RF IMA B TÍTULOS PÚBLICOS FI	D+0	D+0	D+1 du	D+1 du		0,20
BB PREV RF IMA-B 5 LP FIC FI	D+0	D+0	D+1 du	D+1 du		0,20
BB PREV RF IMA-B5+ TÍTULOS PÚBLICOS FI	D+0	D+0	D+2 du	D+2 du		0,20
BB RENDA FIXA LONGO PRAZO TESOUREO SELIC FIC FI	D+0	D+0	D+0	D+0		0,20
BB RF REFERENCIADO DI TITULOS PUBLICOS FI LONGO PRAZO	D+0	D+0	D+0	D+0		0,10

EXTRATO CONSOLIDADO DE ATIVOS

Indexadores

Renda Fixa

Indexador	No Mês	No Ano	3 meses	6 meses	12 meses	24 meses	36 meses	48 meses	60 meses
IRF-M 1	0,58	3,05	2,20	5,03	11,97	26,87	34,02	37,14	46,19
IRF-M 1+	-1,02	0,33	-0,26	5,27	12,67	27,40	26,02	27,83	45,63
IRF-M TOTAL	-0,52	1,14	0,47	5,18	12,20	26,69	28,23	30,71	46,00
IMA-B 5	-0,20	1,85	1,16	5,20	8,42	18,91	30,15	41,76	54,05
IMA-B 5+	-2,91	-4,38	-2,95	2,77	6,84	15,52	15,49	27,38	38,18
IMA-B TOTAL	-1,61	-1,44	-1,00	3,93	7,83	17,30	22,80	34,66	46,69
IMA-GERAL TOTAL	-0,22	1,41	0,94	4,96	10,96	23,84	29,96	35,96	47,48
IDKA 2	-0,29	1,94	1,12	5,32	8,39	18,52	29,51	41,70	53,91
IDKA 20	-4,90	-9,27	-6,13	1,23	7,00	14,11	3,87	18,01	24,63
CDI	0,89	3,54	2,54	5,42	12,33	27,35	36,36	39,29	46,54

Renda Variável

Indexador	No Mês	No Ano	3 meses	6 meses	12 meses	24 meses	36 meses	48 meses	60 meses
IBOVESPA	-1,70	-6,16	-1,43	11,30	20,58	16,73	5,91	56,42	30,69
IBRX 100	-1,34	-5,57	-1,11	11,93	21,16	15,35	3,64	56,75	33,05
IBRX 50	-0,62	-4,66	-0,53	12,46	22,10	17,11	6,05	62,71	32,79
SMALL CAP	-7,76	-11,53	-5,32	6,51	12,36	-9,98	-28,71	11,14	6,04
Índice Consumo - ICON	-5,98	-12,66	-4,71	7,68	6,01	-22,89	-46,53	-30,89	-30,19
Índice Dividendos - IDIV	-0,56	-4,35	-0,87	13,19	21,76	24,83	29,53	77,48	64,74



**EXTRATO CONSOLIDADO DE ATIVOS**

**Investimentos Estruturados**

Indexador	No Mês	No Ano	3 meses	6 meses	12 meses	24 meses	36 meses	48 meses	60 meses
S&P 500	-0,79	12,78	8,50	22,79	24,91	28,13	15,27	64,77	124,09

**Investimentos Imobiliários**

Indexador	No Mês	No Ano	3 meses	6 meses	12 meses	24 meses	36 meses	48 meses	60 meses
IFIX	-0,77	2,12	1,45	7,16	18,32	20,22	18,20	29,89	34,82

**Investimentos no Exterior**

Indexador	No Mês	No Ano	3 meses	6 meses	12 meses	24 meses	36 meses	48 meses	60 meses
MSCI ACWI	0,00	11,18	8,09	21,53	19,47	21,69	3,18	47,40	88,97

**Indicadores Econômicos**

Indexador	No Mês	No Ano	3 meses	6 meses	12 meses	24 meses	36 meses	48 meses	60 meses
IPCA	0,38	1,80	1,38	2,66	3,69	8,03	21,13	29,32	32,42
INPC	0,37	1,95	1,38	2,62	3,23	7,19	20,55	29,70	32,89
IGPM	0,31	-0,60	-0,68	0,73	-3,04	-5,14	8,77	43,59	53,19
SELIC	0,89	3,54	2,54	5,42	12,33	27,35	36,36	39,29	46,54

**Meta Atuarial**

Indexador	No Mês	No Ano	3 meses	6 meses	12 meses	24 meses	36 meses	48 meses	60 meses
IPCA + 4,00%	0,72	3,12	2,34	4,64	7,82	16,81	36,19	51,17	61,01
IPCA + 5,00%	0,81	3,45	2,58	5,13	8,85	19,05	40,14	57,04	68,88
IPCA + 5,50%	0,85	3,61	2,70	5,38	9,37	20,19	42,15	60,03	72,92
IPCA + 5,89%	0,88	3,74	2,79	5,57	9,77	21,07	43,72	62,40	76,13
IPCA + 6,00%	0,89	3,77	2,82	5,62	9,88	21,32	44,17	63,07	77,05
INPC + 4,00%	0,71	3,28	2,34	4,60	7,35	15,90	35,54	51,62	61,59
INPC + 6,00%	0,88	3,93	2,82	5,58	9,40	20,38	43,48	63,56	77,68

EXTRATO CONSOLIDADO DE ATIVOS

Movimentações

APR	Data	Ativo	Aplicação	Resgate	Quantidade	Valor Cota
3720	01/04/2024	BB PREV RF FLUXO FIC	54.576,23	0,00	19.598,36727000	2,7847335060
3730	01/04/2024	BB PREV RF FLUXO FIC	4.061.174,33	0,00	1.458.370,90739500	2,7847335060
3747	01/04/2024	BB PREV RF FLUXO FIC	36.824,89	0,00	13.223,84706400	2,7847335060
3777	01/04/2024	BB PREV RF FLUXO FIC	0,00	2.029.340,31	728.737,70708300	2,7847335060
3802	01/04/2024	BB PREV RF FLUXO FIC	0,00	2.035.051,72	730.788,67892200	2,7847335060
3721	02/04/2024	BB PREV RF FLUXO FIC	6.795,90	0,00	2.439,52936900	2,7857422360
3731	02/04/2024	BB PREV RF FLUXO FIC	1.549,65	0,00	556,27903300	2,7857422360
3748	02/04/2024	BB PREV RF FLUXO FIC	0,00	1.034.361,48	371.305,52376100	2,7857422360
3800	02/04/2024	BB PREV RF FLUXO FIC	295.831,82	0,00	106.194,97244800	2,7857422360
3816	02/04/2024	BB PREV RF FLUXO FIC	1.046.456,25	0,00	375.647,19250600	2,7857422360
3722	03/04/2024	BB PREV RF FLUXO FIC	208,47	0,00	74,80796300	2,7867354070
3749	03/04/2024	BB PREV RF FLUXO FIC	0,00	34.321,31	12.315,95576500	2,7867354070
3807	03/04/2024	BB PREV RF FLUXO FIC	1.726,86	0,00	619,67131700	2,7867354070
3723	04/04/2024	BB PREV RF FLUXO FIC	3.648,52	0,00	1.308,76785700	2,7877518370
3750	04/04/2024	BB PREV RF FLUXO FIC	34.312.116,10	0,00	12.308.167,33562700	2,7877518370
3803	04/04/2024	BB RENDA FIXA LONGO PRAZO TESOURO SELIC FIC FI	1.727,49	0,00	207,48888800	8,3256988650
3808	04/04/2024	BB PREV RF FLUXO FIC	0,00	1.727,49	619,67131700	2,7877518370
3817	04/04/2024	BB PREV RF FLUXO FIC	19.414.048,37	0,00	6.964.051,86155000	2,7877518370
3724	05/04/2024	BB PREV RF FLUXO FIC	7.940.988,26	0,00	2.847.508,99261700	2,7887491420
3732	05/04/2024	BB PREV RF FLUXO FIC	0,00	112.768,92	40.437,09715600	2,7887491420
3751	05/04/2024	BB PREV RF FLUXO FIC	0,00	42.304.777,22	15.169.803,75999700	2,7887491420
3769	05/04/2024	BB PREV RF FLUXO FIC	0,00	366.553,59	131.440,14442900	2,7887491420
3786	05/04/2024	BB PREV RF FLUXO FIC	0,00	92.529,54	33.179,58528700	2,7887491420
3818	05/04/2024	BB PREV RF FLUXO FIC	0,00	21.578.036,27	7.737.532,19499900	2,7887491420
3733	08/04/2024	BB PREV RF FLUXO FIC	54,19	0,00	19,42464300	2,7897552310
3752	08/04/2024	BB PREV RF FLUXO FIC	71.873,38	0,00	25.763,32833800	2,7897552310
3819	08/04/2024	BB PREV RF FLUXO FIC	1.255,98	0,00	450,21154000	2,7897552310
3753	09/04/2024	BB PREV RF FLUXO FIC	114.736,95	0,00	41.113,29200300	2,7907507380

EXTRATO CONSOLIDADO DE ATIVOS

APR	Data	Ativo	Aplicação	Resgate	Quantidade	Valor Cota
3820	09/04/2024	BB PREV RF FLUXO FIC	7.954,02	0,00	2.850,13630600	2,7907507380
3734	10/04/2024	BB PREV RF FLUXO FIC	0,00	19.438,42	6.962,77054200	2,7917651290
3754	10/04/2024	BB PREV RF FLUXO FIC	506.525,83	0,00	181.435,68910500	2,7917651290
3770	10/04/2024	BB PREV RF FLUXO FIC	0,00	161.631,77	57.895,90546900	2,7917651290
3778	10/04/2024	BB PREV RF FLUXO FIC	0,00	273.594,33	98.000,48261900	2,7917651290
3821	10/04/2024	BB PREV RF FLUXO FIC	0,00	7,32	2,62199700	2,7917651290
3755	11/04/2024	BB PREV RF FLUXO FIC	0,00	17.261,14	6.180,65290500	2,7927696740
3725	12/04/2024	BB PREV RF FLUXO FIC	437,27	0,00	156,51516800	2,7937867180
3735	12/04/2024	BB PREV RF FLUXO FIC	0,00	640,00	229,07976300	2,7937867180
3756	12/04/2024	BB PREV RF FLUXO FIC	0,00	247.321,34	88.525,49065600	2,7937867180
3822	12/04/2024	BB PREV RF FLUXO FIC	2.123,03	0,00	759,91126500	2,7937867180
3736	15/04/2024	BB PREV RF FLUXO FIC	0,00	18.257,88	6.532,76288400	2,7948174950
3757	15/04/2024	BB PREV RF FLUXO FIC	728,63	0,00	260,70754200	2,7948174950
3737	16/04/2024	BB PREV RF FLUXO FIC	21.734,98	0,00	7.774,08400800	2,7958252030
3758	16/04/2024	BB PREV RF FLUXO FIC	0,00	2.299,58	822,50492500	2,7958252030
3771	16/04/2024	BB PREV RF FLUXO FIC	3.336,12	0,00	1.193,25056300	2,7958252030
3738	17/04/2024	BB PREV RF FLUXO FIC	0,00	2.455,78	878,05375500	2,7968447090
3759	17/04/2024	BB PREV RF FLUXO FIC	0,00	167.541,98	59.903,92654300	2,7968447090
3779	17/04/2024	BB PREV RF FLUXO FIC	0,00	348,69	124,67263500	2,7968447090
3794	17/04/2024	BB PREV RF FLUXO FIC	0,00	7.630,28	2.728,17435100	2,7968447090
3804	17/04/2024	BB RENDA FIXA LONGO PRAZO TESOUREO SELIC FIC FI	7.630,28	0,00	913,24906500	8,3550920390
3809	17/04/2024	BB RENDA FIXA LONGO PRAZO TESOUREO SELIC FIC FI	348,69	0,00	41,73383100	8,3550920390
3823	17/04/2024	BB PREV RF FLUXO FIC	13.168,08	0,00	4.708,19132600	2,7968447090
3739	18/04/2024	BB PREV RF FLUXO FIC	0,00	79.725,19	28.495,06784300	2,7978592800
3760	18/04/2024	BB PREV RF FLUXO FIC	16.147.485,18	0,00	5.771.371,45367700	2,7978592800
3824	18/04/2024	BB PREV RF FLUXO FIC	5.845.253,53	0,00	2.089.187,82005300	2,7978592800
3740	19/04/2024	BB PREV RF FLUXO FIC	0,00	113.771,57	40.649,10750400	2,7988700610
3761	19/04/2024	BB PREV RF FLUXO FIC	0,00	16.247.664,53	5.805.079,97009200	2,7988700610
3772	19/04/2024	BB PREV RF FLUXO FIC	800,00	0,00	285,82963200	2,7988700610
3780	19/04/2024	BB PREV RF FLUXO FIC	24.243.293,68	0,00	8.661.814,64363400	2,7988700610

EXTRATO CONSOLIDADO DE ATIVOS

APR	Data	Ativo	Aplicação	Resgate	Quantidade	Valor Cota
3787	19/04/2024	BB PREV RF FLUXO FIC	2.284,00	0,00	816,04359900	2,7988700610
3814	19/04/2024	BB PREV RF FLUXO FIC	53.279,92	0,00	19.036,22491800	2,7988700610
3825	19/04/2024	BB PREV RF FLUXO FIC	0,00	6.748.747,27	2.411.239,93715900	2,7988700610
3726	22/04/2024	BB PREV RF FLUXO FIC	0,00	8.059.986,12	2.878.704,87236300	2,7998653830
3741	22/04/2024	BB PREV RF FLUXO FIC	0,00	6.555.391,64	2.341.323,86499800	2,7998653830
3762	22/04/2024	BB PREV RF FLUXO FIC	7.794.860,77	0,00	2.784.012,69479800	2,7998653830
3773	22/04/2024	BB PREV RF FLUXO FIC	56,11	0,00	20,04024900	2,7998653830
3781	22/04/2024	BB PREV RF FLUXO FIC	0,00	33.209.372,43	11.861.060,40370300	2,7998653830
3788	22/04/2024	BB PREV RF FLUXO FIC	5.454.592,54	0,00	1.948.162,42706400	2,7998653830
3795	22/04/2024	BB PREV RF FLUXO FIC	68.136,80	0,00	24.335,74143000	2,7998653830
3810	22/04/2024	BB RENDA FIXA LONGO PRAZO TESOUREO SELIC FIC FI	53.298,87	0,00	6.371,72647100	8,3649023920
3815	22/04/2024	BB PREV RF FLUXO FIC	0,00	53.298,87	19.036,22491800	2,7998653830
3826	22/04/2024	BB PREV RF FLUXO FIC	26.842,14	0,00	9.586,93948700	2,7998653830
3763	23/04/2024	BB PREV RF FLUXO FIC	499.920,39	0,00	178.486,46026800	2,8008869090
3789	23/04/2024	BB PREV RF FLUXO FIC	7.591.702,54	0,00	2.710.463,78759700	2,8008869090
3796	23/04/2024	BB PREV RF FLUXO FIC	0,00	11.572.610,93	4.131.766,58179700	2,8008869090
3827	23/04/2024	BB PREV RF FLUXO FIC	4.955,24	0,00	1.769,16818100	2,8008869090
3742	24/04/2024	BB PREV RF FLUXO FIC	0,00	2.056,99	734,13999900	2,8019042740
3764	24/04/2024	BB PREV RF FLUXO FIC	25.707,36	0,00	9.174,96012900	2,8019042740
3774	24/04/2024	BB PREV RF FLUXO FIC	22.030.588,16	0,00	7.862.719,78112500	2,8019042740
3782	24/04/2024	BB PREV RF FLUXO FIC	15.797.071,25	0,00	5.637.976,78478400	2,8019042740
3790	24/04/2024	BB PREV RF FLUXO FIC	1.228,00	0,00	438,27335900	2,8019042740
3797	24/04/2024	BB PREV RF FLUXO FIC	0,00	2.124.534,75	758.246,72873900	2,8019042740
3805	24/04/2024	BB RENDA FIXA LONGO PRAZO TESOUREO SELIC FIC FI	10.486,07	0,00	1.252,59566900	8,3714723430
3811	24/04/2024	BB RENDA FIXA LONGO PRAZO TESOUREO SELIC FIC FI	52.507,82	0,00	6.272,23239200	8,3714723430
3828	24/04/2024	BB PREV RF FLUXO FIC	163,37	0,00	58,30677400	2,8019042740
3727	25/04/2024	BB PREV RF FLUXO FIC	182,03	0,00	64,94293300	2,8029223400
3743	25/04/2024	BB PREV RF FLUXO FIC	0,00	59.839,49	21.348,96466700	2,8029223400
3765	25/04/2024	BB PREV RF FLUXO FIC	4.705.356,45	0,00	1.678.732,36544900	2,8029223400
3791	25/04/2024	BB PREV RF FLUXO FIC	0,00	10.968.574,54	3.913.263,80451800	2,8029223400

**EXTRATO CONSOLIDADO DE ATIVOS**

APR	Data	Ativo	Aplicação	Resgate	Quantidade	Valor Cota
3798	25/04/2024	BB PREV RF FLUXO FIC	12.349.524,16	0,00	4.405.945,88860400	2,8029223400
3806	25/04/2024	BB RENDA FIXA LONGO PRAZO TESOIRO SELIC FIC FI	10.486,07	0,00	1.252,10110500	8,3747789630
3744	26/04/2024	BB PREV RF FLUXO FIC	0,00	826.038,75	294.599,80787400	2,8039351280
3766	26/04/2024	BB PREV RF FLUXO FIC	104.207.507,00	0,00	37.164.735,36045300	2,8039351280
3775	26/04/2024	BB PREV RF FLUXO FIC	0,00	23.000.251,34	8.202.847,17371700	2,8039351280
3783	26/04/2024	BB PREV RF FLUXO FIC	0,00	712.561,66	254.129,15330500	2,8039351280
3792	26/04/2024	BB PREV RF FLUXO FIC	0,00	486.208,82	173.402,30704500	2,8039351280
3829	26/04/2024	BB PREV RF FLUXO FIC	9.309.185,35	0,00	3.320.043,05557500	2,8039351280
3728	29/04/2024	BB RENDA FIXA LONGO PRAZO TESOIRO SELIC FIC FI	59.548,51	0,00	7.104,91467100	8,3813124790
3729	29/04/2024	BB PREV RF FLUXO FIC	0,00	59.548,51	21.229,96413700	2,8049279040
3745	29/04/2024	BB PREV RF FLUXO FIC	7.545.455,19	0,00	2.690.070,99228400	2,8049279040
3767	29/04/2024	BB PREV RF FLUXO FIC	0,00	116.201.259,56	41.427.538,79495200	2,8049279040
3776	29/04/2024	BB PREV RF FLUXO FIC	3.126.238,04	0,00	1.114.552,01238500	2,8049279040
3784	29/04/2024	BB PREV RF FLUXO FIC	0,00	13.819.429,19	4.926.839,35665200	2,8049279040
3793	29/04/2024	BB PREV RF FLUXO FIC	0,00	1.508.366,36	537.755,83958800	2,8049279040
3801	29/04/2024	BB PREV RF FLUXO FIC	290.904,04	0,00	103.711,77083900	2,8049279040
3812	29/04/2024	BB RENDA FIXA LONGO PRAZO TESOIRO SELIC FIC FI	772,10	0,00	92,12161000	8,3813124790
3830	29/04/2024	BB PREV RF FLUXO FIC	0,00	3.458.337,21	1.232.950,48156800	2,8049279040
3746	30/04/2024	BB PREV RF FLUXO FIC	2.583.812,70	0,00	920.835,95656000	2,8059424500
3768	30/04/2024	BB PREV RF FLUXO FIC	15.036,38	0,00	5.358,76279200	2,8059424500
3785	30/04/2024	BB PREV RF FLUXO FIC	2.217.202,75	0,00	790.181,12078500	2,8059424500
3799	30/04/2024	BB PREV RF FLUXO FIC	0,00	660.891,49	235.532,80289100	2,8059424500
3813	30/04/2024	BB RENDA FIXA LONGO PRAZO TESOIRO SELIC FIC FI	11.337,88	0,00	1.352,22803300	8,3845917410
3831	30/04/2024	BB PREV RF FLUXO FIC	0,00	2.035.051,72	725.264,95331400	2,8059424500
<b>Total</b>			<b>320.066.642,96</b>	<b>329.071.415,29</b>		

EXTRATO CONSOLIDADO DE ATIVOS

Análise de Risco

Horizonte: 21 dias / Nível de Confiança: 95,0% Value-At-Risk (R\$): 3.394.524,85 Value-At-Risk: 0,47%

	Volatilidade <sup>(1)</sup>	VaR <sup>(2)</sup>	Limite <sup>(5)</sup>	CVaR <sup>(3)</sup>	Sharpe	Rent.	Valor(R\$)	% Carteira
Artigo 7º	1,30	0,42	5,00	0,41	-0,72	-0,04	718.605.664,52	98,68
Artigo 8º	13,76	6,57	20,00	0,06	-0,23	-2,27	9.585.230,34	1,32
ESTADO DE SANTA CATARINA		0,47		0,47			728.190.894,86	100,00

Renda Fixa Value-At-Risk: 0,42%

Artigo 7º I, Alínea b

Ativo	Volatilidade <sup>(1)</sup>	VaR <sup>(2)</sup>	CVaR <sup>(3)</sup>	BVaR <sup>(4)</sup>	Sharpe	Rent.	Valor(R\$)	% Carteira
BB PREV RF ALOCAÇÃO ATIVA RETORNO TOTAL FIC FI	0,98	0,24	0,03	0,25	-0,61	0,28	131.055.550,80	18,00
BB RENDA FIXA LONGO PRAZO TESOURO SELIC FIC FI	0,00	0,01	0,00	0,00	-5,67	0,86	8.793.893,70	1,21
BB PREV RF IMA B TÍTULOS PÚBLICOS FI	3,47	1,24	0,27	0,02	-0,73	-1,63	164.859.909,03	22,64
BB RF REFERENCIADO DI TITULOS PUBLICOS FI LONGO PRAZO	0,00	0,02	0,00	0,00	-1,05	0,88	188.238.517,32	25,85
BB PREV RF IMA-B5+ TÍTULOS PÚBLICOS FI	5,25	1,98	0,02	0,03	-0,73	-2,93	8.440.784,49	1,16
BB PREV RF IMA-B 5 LP FIC FI	1,93	0,53	0,06	0,01	-0,57	-0,22	90.008.432,16	12,36
BB PREV IRF-M 1+	4,19	1,24	0,02	0,03	-0,48	-1,11	12.550.388,37	1,72
<b>Sub-total</b>	1,55	0,50	0,41		-0,71	-0,21	603.947.475,87	82,94

Artigo 7º III, Alínea a

Ativo	Volatilidade <sup>(1)</sup>	VaR <sup>(2)</sup>	CVaR <sup>(3)</sup>	BVaR <sup>(4)</sup>	Sharpe	Rent.	Valor(R\$)	% Carteira
BB PREV RF FLUXO FIC	0,01	0,02	0,00	0,01	-12,72	0,80	114.658.188,65	15,75
<b>Sub-total</b>	0,01	0,02	0,00		-12,72	0,80	114.658.188,65	15,75

Renda Variável Value-At-Risk: 6,57%

Artigo 8º I

EXTRATO CONSOLIDADO DE ATIVOS

Ativo	Volatilidade <sup>(1)</sup>	VaR <sup>(2)</sup>	CVaR <sup>(3)</sup>	BVaR <sup>(4)</sup>	Sharpe	Rent.	Valor(R\$)	% Carteira
BB AÇÕES ALOCAÇÃO FIA	13,76	6,57	0,06	1,51	-0,23	-2,27	9.585.230,34	1,32
<b>Sub-total</b>	13,76	6,57	0,06		-0,23	-2,27	9.585.230,34	1,32

(1) Volatilidade anualizada do ativo no período (%)

(2) VaR (Value-at-Risk): 21 dias com 95% de confiança (%)

(3) Component VaR: contribuição no risco da carteira (%)

(4) BVaR (Benchmark-Value at Risk): 21 dias com 95% de confiança (%)

(5) Limite Política de Investimentos (%)