



**LDB**  
EMPRESAS

**ESTADO DE SANTA CATARINA**  
FEVEREIRO 2024



Prezados Senhores,

Este documento tem por objetivo apresentar as principais características e informações referente a sua carteira de investimentos, na intenção de ajudá-lo na tomada de decisão e acompanhamento da mesma.

As informações contidas neste documento se destinam somente à orientação de caráter geral e fornecimento de informações sobre o tema de interesse. Nossos estudos são baseados em informações disponíveis ao público, consideradas confiáveis na data de publicação. Dado que as opiniões nascem de julgamentos e estimativas, estão sujeitas a mudanças. Nossos relatórios não representam oferta de negociação de valores mobiliários ou outros instrumentos financeiros.

Informações adicionais sobre quaisquer empresas, valores mobiliários ou outros instrumentos financeiros podem ser obtidas mediante solicitação.

O presente relatório apresenta todas as informações e índices disponíveis até o dia 29.02.2024.

Não é permitido a divulgação e a utilização deste e de seu respectivo conteúdo por pessoas não autorizadas pela LDB CONSULTORIA FINANCEIRA.

Permanecemos à disposição para quaisquer esclarecimentos que se fizerem necessários e muito obrigado,

Equipe LDB Empresas.

EXTRATO CONSOLIDADO DE ATIVOS

Posição de Ativos e Enquadramento

**RENDA FIXA** **98,68%**

Artigo 7º I, Alínea b (Fundos 100% Títulos Públicos)

Gestor	Admin.	Ativo	Volatilid. a.a. (%)	Rentabilidade (%)			Valor (R\$)	% Carteira	PL do Fundo	% Fundo
				Dia	Mês	Ano				
BB	BB	BB PREV RF ALOCAÇÃO ATIVA RETORNO TOTAL FIC FI	1,12	0,04	0,77	1,63	129.688.964,43	17,28	6.585.276.803,86	1,97
BB	BB	BB RENDA FIXA LONGO PRAZO TESOIRO SELIC FIC FI	0,05	0,04	0,79	1,74	8.303.205,74	1,11	11.115.234.401,24	0,07
BB	BB	BB PREV RF IMA B TÍTULOS PÚBLICOS FI	3,96	0,13	0,53	0,05	167.496.073,24	22,32	5.326.196.241,75	3,14
BB	BB	BB RF REFERENCIADO DI TITULOS PUBLICOS FI LONGO PRAZO	0,05	0,04	0,80	1,77	185.054.539,22	24,66	34.541.735.751,27	0,54
BB	BB	BB PREV RF IMA-B5+ TÍTULOS PÚBLICOS FI	6,18	0,16	0,49	-1,03	8.746.728,21	1,17	1.569.481.605,43	0,56
BB	BB	BB PREV RF IMA-B 5 LP FIC FI	1,76	0,10	0,58	1,24	89.537.600,54	11,93	5.237.322.277,24	1,71
BB	BB	BB PREV IRF-M 1+	3,36	0,20	0,30	0,87	12.644.624,91	1,68	380.475.726,99	3,32
<b>Sub-total Artigo 7º I, Alínea b</b>			<b>1,72</b>	<b>0,08</b>	<b>0,67</b>	<b>1,12</b>	<b>601.471.736,29</b>	<b>80,15</b>		

Artigo 7º III, Alínea a (Fundos Renda Fixa)

Gestor	Admin.	Ativo	Volatilid. a.a. (%)	Rentabilidade (%)			Valor (R\$)	% Carteira	PL do Fundo	% Fundo
				Dia	Mês	Ano				
BB	BB	BB PREV RF FLUXO FIC	0,05	0,04	0,73	1,61	139.078.000,13	18,53	4.488.445.035,86	3,10
<b>Sub-total Artigo 7º III, Alínea a</b>			<b>0,05</b>	<b>0,04</b>	<b>0,73</b>	<b>1,61</b>	<b>139.078.000,13</b>	<b>18,53</b>		
<b>Renda Fixa</b>			<b>1,24</b>	<b>0,07</b>	<b>0,68</b>	<b>1,22</b>	<b>740.549.736,42</b>	<b>98,68</b>		

EXTRATO CONSOLIDADO DE ATIVOS

**RENDA VARIÁVEL**

1,32%

Artigo 8º I (Fundos de Ações)

Gestor	Admin.	Ativo	Volatilid. a.a. (%)	Rentabilidade (%)			Valor (R\$)	% Carteira	PL do Fundo	% Fundo
				Dia	Mês	Ano				
BB	BB	BB AÇÕES ALOCAÇÃO FIA	15,20	-0,44	0,35	-4,33	9.924.429,20	1,32	343.915.934,56	2,89
<b>Sub-total Artigo 8º I</b>			<b>15,20</b>	<b>-0,44</b>	<b>0,35</b>	<b>-4,33</b>	<b>9.924.429,20</b>	<b>1,32</b>		
Renda Variável			15,20	-0,44	0,35	-4,33	9.924.429,20	1,32		
<b>Total</b>			<b>1,32</b>	<b>0,07</b>	<b>0,68</b>	<b>1,15</b>	<b>750.474.165,62</b>	<b>100,00</b>		

EXTRATO CONSOLIDADO DE ATIVOS

**Enquadramento da Carteira**

Artigo	Tipo de Ativo	Valor(R\$)	% Carteira	Política de Investimentos			Pró-Gestão Nível 2	
				Mínimo	Objetivo	Máximo	ALM	Limite Legal
<b>Renda Fixa</b>								
Artigo 7º I, Alínea b	Fundos 100% Títulos Públicos	601.471.736,29	80,15	0,00	85,00	100,00	0,00	100,00
Artigo 7º III, Alínea a	Fundos Renda Fixa	139.078.000,13	18,53	0,00	13,00	60,00	0,00	70,00
	<b>Total Renda Fixa</b>	<b>740.549.736,42</b>	<b>98,68</b>					100,00
<b>Renda Variável</b>								
Artigo 8º I	Fundos de Ações	9.924.429,20	1,32	0,00	2,00	30,00	0,00	40,00
	<b>Total Renda Variável</b>	<b>9.924.429,20</b>	<b>1,32</b>					40,00
<b>Total</b>		<b>750.474.165,62</b>	<b>100,00</b>					

EXTRATO CONSOLIDADO DE ATIVOS

Rentabilidades por Artigo

Estratégia Indexador	No Mês	No Ano	3 meses	6 meses	12 meses	No Mês(R\$)	No Ano(R\$)
Artigo 7º I, Alínea b % do CDI	0,67 83,66	1,12 62,78	2,69 100,12	4,97 87,46	13,53 106,19	4.008.950,86	6.633.912,69
Artigo 7º III, Alínea a % do CDI	0,73 90,72	1,61 90,86	2,45 91,05	5,17 90,89	11,85 93,03	1.144.201,18	2.562.911,92
Artigo 8º I Var. IBOVESPA p.p.	0,35 -0,64	-4,33 -0,48	1,39 0,06	8,74 -2,74	19,20 -3,75	34.443,56	-449.240,22
<b>ESTADO DE SANTA CATARINA (Total)</b>						<b>5.187.595,60</b>	<b>8.747.584,39</b>

RESULTADO POR ATIVO

Artigo 7º I, Alínea b (Fundos 100% Títulos Públicos)

Ativo	Saldo Anterior	Aplicações	Resgates	Amortização	Saldo	Resultado Financ. Mês (R\$)	Resultado Financ. Ano (R\$)
BB PREV IRF-M 1+	12.606.511,02	0,00	0,00	0,00	12.644.624,91	38.113,89	109.398,35
BB PREV RF ALOCAÇÃO ATIVA RETORNO TOTAL FIC FI	128.693.556,46	0,00	0,00	0,00	129.688.964,43	995.407,97	2.079.026,13
BB PREV RF IMA B TÍTULOS PÚBLICOS FI	166.611.835,14	0,00	0,00	0,00	167.496.073,24	884.238,10	77.806,07
BB PREV RF IMA-B 5 LP FIC FI	89.025.123,57	0,00	0,00	0,00	89.537.600,54	512.476,97	1.096.379,89
BB PREV RF IMA-B5+ TÍTULOS PÚBLICOS FI	8.704.174,01	0,00	0,00	0,00	8.746.728,21	42.554,20	-91.185,64
BB RENDA FIXA LONGO PRAZO TESOIRO SELIC FIC FI	8.238.503,09	0,00	0,00	0,00	8.303.205,74	64.702,65	141.847,10
BB RF REFERENCIADO DI TITULOS PUBLICOS FI LONGO PRAZO	183.583.082,14	0,00	0,00	0,00	185.054.539,22	1.471.457,08	3.220.640,79
	597.462.785,43	0,00	0,00	0,00	601.471.736,29	4.008.950,86	

Artigo 7º III, Alínea a (Fundos Renda Fixa)

Ativo	Saldo Anterior	Aplicações	Resgates	Amortização	Saldo	Resultado Financ. Mês (R\$)	Resultado Financ. Ano (R\$)
BB PREV RF FLUXO FIC	149.195.421,06	328.698.727,90	-339.960.350,01	0,00	139.078.000,13	1.144.201,18	2.562.911,92
	149.195.421,06	328.698.727,90	-339.960.350,01	0,00	139.078.000,13	1.144.201,18	

Artigo 8º I (Fundos de Ações)

## EXTRATO CONSOLIDADO DE ATIVOS

Ativo	Saldo Anterior	Aplicações	Resgates	Amortização	Saldo	Resultado Financ. Mês (R\$)	Resultado Financ. Ano (R\$)
BB AÇÕES ALOCAÇÃO FIA	9.889.985,64	0,00	0,00	0,00	9.924.429,20	34.443,56	-449.240,22
	9.889.985,64	0,00	0,00	0,00	9.924.429,20	34.443,56	

## EXTRATO CONSOLIDADO DE ATIVOS

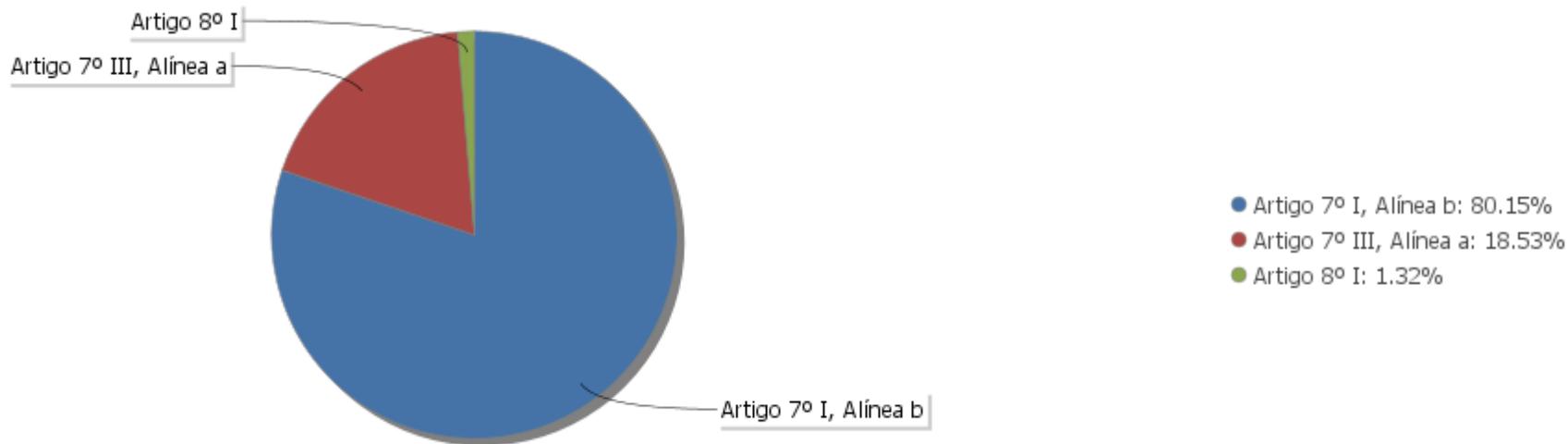
## Análise de Liquidez

Período	Valor (R\$)	(%)	(%) Limite Mínimo P.I.	Valor Acumulado (R\$)	(%) Acum.	(%) Limite Mínimo Acum.
de 0 a 30 dias	750.474.165,62	100,00	80,00	750.474.165,62	100,00	80,00
de 31 dias a 365 dias	0,00	0,00	0,00	750.474.165,62	100,00	80,00
acima de 365 dias	0,00	0,00	0,00	750.474.165,62	100,00	80,00

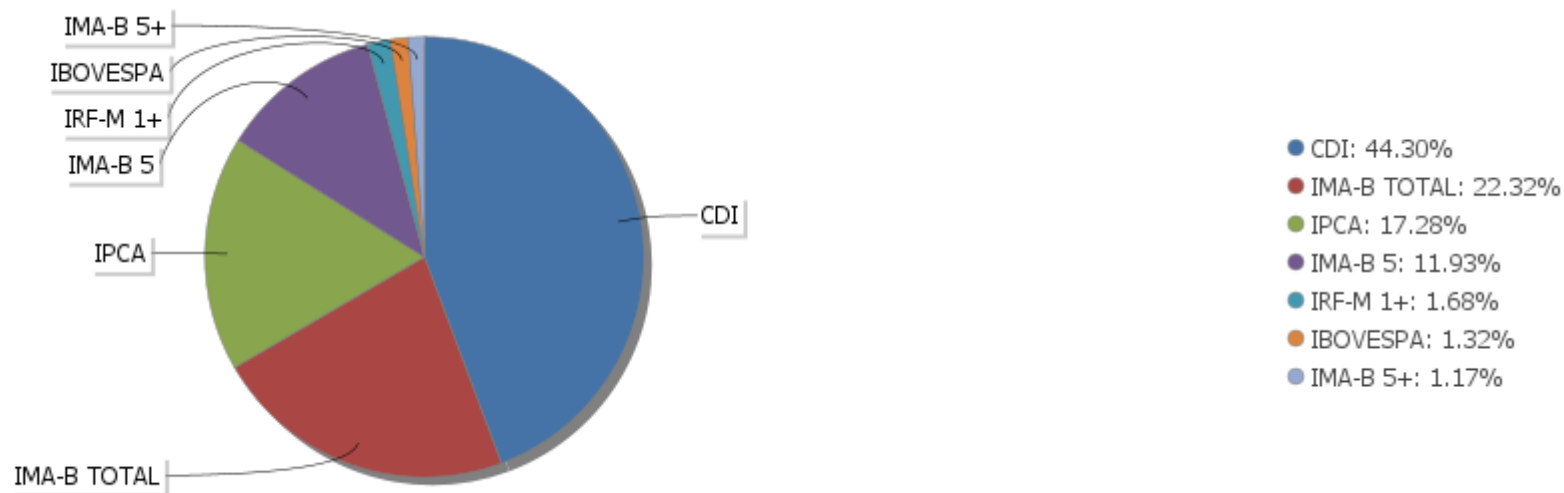


EXTRATO CONSOLIDADO DE ATIVOS

Alocação por Artigo

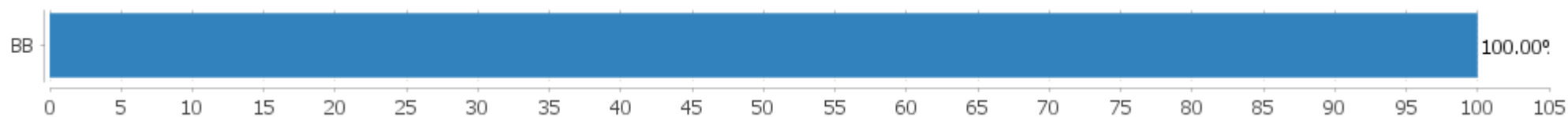


Alocação Por Estratégia



## EXTRATO CONSOLIDADO DE ATIVOS

## Alocação por Gestor



EXTRATO CONSOLIDADO DE ATIVOS

Rentabilidades da Carteira versus Meta Atuarial

Ano	Jan	Fev	Mar	Abr	Mai	Jun	Jul	Ago	Set	Out	Nov	Dez	Rent. Ano
<b>2024</b>	<b>0,46</b>	<b>0,68</b>											<b>1,15</b>
INPC + 4,50%	0,96	1,15											2,11
p.p. indexador	-0,49	-0,47											-0,97
<b>2023</b>	0,99	0,88	1,43	1,09	1,47	1,63	0,94	0,58	0,45	0,33	1,59	1,47	13,62
INPC + 1,72%	0,61	0,89	0,80	0,65	0,51	0,04	0,05	0,36	0,25	0,26	0,24	0,69	5,47
p.p. indexador	0,38	-0,02	0,63	0,44	0,96	1,59	0,88	0,22	0,20	0,07	1,36	0,79	8,15
<b>2022</b>	0,31	0,78	1,62	0,76	0,95	0,38	0,49	0,97	0,92	1,32	0,22	0,76	9,89
INPC + 1,55%	0,80	1,12	1,85	1,16	0,58	0,75	-0,47	-0,17	-0,19	0,59	0,50	0,83	7,57
p.p. indexador	-0,49	-0,33	-0,23	-0,40	0,36	-0,37	0,96	1,14	1,11	0,73	-0,28	-0,06	2,32
<b>2021</b>	-0,44	-0,71	-0,27	0,46	0,49	0,18	-0,09	-0,16	0,17	-0,87	1,43	0,77	0,94
IPCA + 2,89%	0,48	1,07	1,19	0,54	1,07	0,77	1,21	1,12	1,40	1,48	1,18	0,99	13,23
p.p. indexador	-0,91	-1,78	-1,46	-0,08	-0,58	-0,59	-1,31	-1,28	-1,23	-2,35	0,25	-0,22	-12,29
<b>2020</b>	0,46	0,40	-1,10	0,57	0,79	0,60	0,99	-0,41	-0,44	-0,00	0,62	2,20	4,74
IPCA + 3,16%	0,48	0,47	0,34	-0,06	-0,13	0,52	0,65	0,50	0,90	1,12	1,14	1,63	7,81
p.p. indexador	-0,02	-0,07	-1,44	0,63	0,92	0,08	0,34	-0,91	-1,34	-1,12	-0,52	0,57	-3,07

Performance Sobre a Meta Atuarial

	Quantidade	Perc. (%)
Meses acima - Meta Atuarial	22	44,00
Meses abaixo - Meta Atuarial	28	56,00

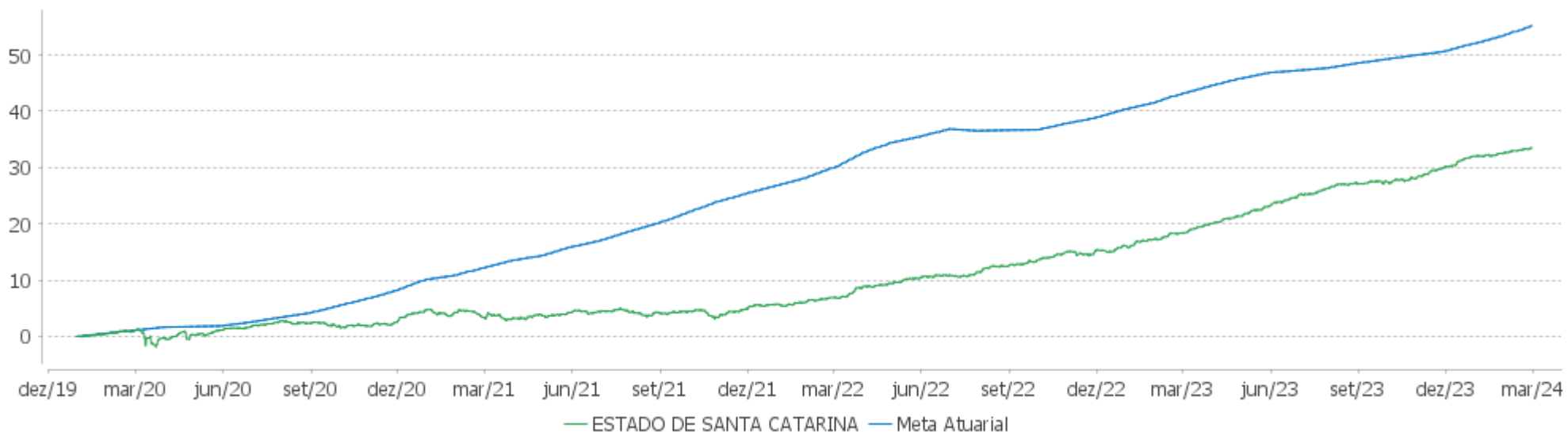
	Rentabilidade	Mês
Maior rentabilidade da Carteira	2,20	2020-12
Menor rentabilidade da Carteira	-1,10	2020-03

Relatório

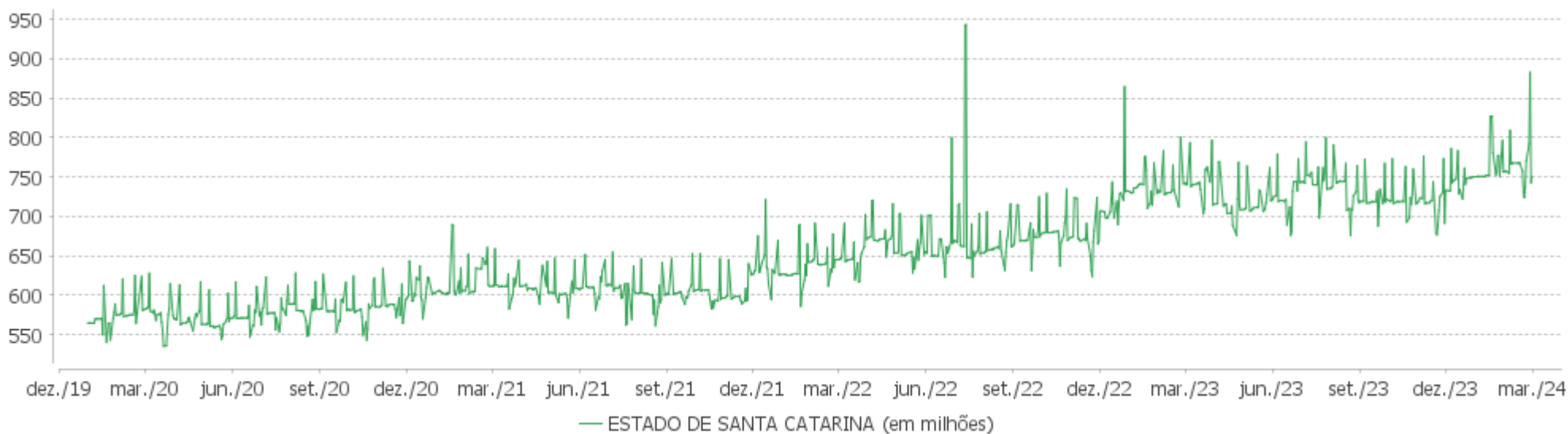
Período	Carteira	Meta Atuarial	p.p. Indx.	Volatilidade Anual
03 meses	2,64	2,81	-0,18	0,91
06 meses	5,09	3,58	1,50	1,39
12 meses	12,80	6,10	6,70	1,32
24 meses	24,92	13,66	11,26	1,52
36 meses	28,95	29,18	-0,23	1,74
48 meses	32,37	40,07	-7,70	2,33
Desde 31/12/2019	33,51	41,41	-7,90	2,29

EXTRATO CONSOLIDADO DE ATIVOS

Evolução

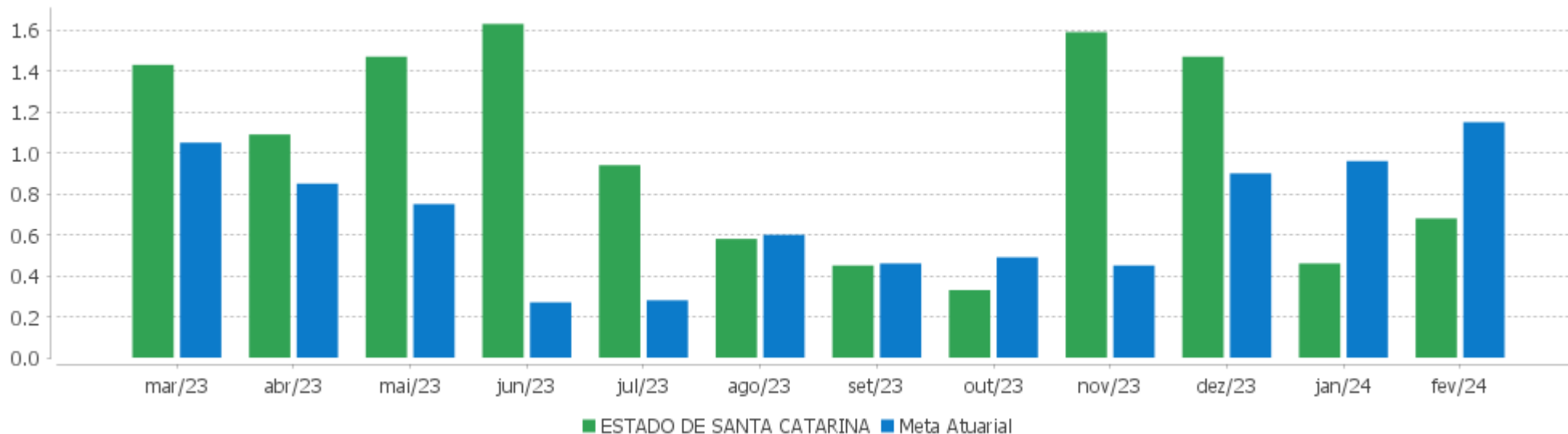


Patrimônio Líquido



EXTRATO CONSOLIDADO DE ATIVOS

Rentabilidades Mensais - 12 últimos meses



EXTRATO CONSOLIDADO DE ATIVOS

Performance dos Fundos

Fundo Variação da Estratégia	No Mês	No Ano	3 meses	6 meses	12 meses	24 meses	36 meses
BB PREV IRF-M 1+ Var. IRF-M 1+ p.p.	0,30 -0,04	0,87 -0,07	2,58 -0,11	5,69 -0,19	17,46 -0,38	27,63 -0,90	24,79 -1,56
BB PREV RF IMA-B 5 LP FIC FI Var. IMA-B 5 p.p.	0,58 -0,02	1,24 -0,04	2,70 -0,05	4,31 -0,11	10,24 -0,20	22,71 -0,50	30,07 -0,93
BB PREV RF ALOCAÇÃO ATIVA RETORNO TOTAL FIC FI Var. IPCA p.p.	0,77 -0,06	1,63 0,38	2,59 0,77	5,52 2,90	14,98 10,49	26,64 16,29	30,22 8,24
BB PREV RF IMA B TÍTULOS PÚBLICOS FI Var. IMA-B TOTAL p.p.	0,53 -0,02	0,05 -0,05	2,79 -0,06	3,75 -0,12	14,39 -0,31	23,18 -0,63	23,98 -0,97
BB RENDA FIXA LONGO PRAZO TESOURO SELIC FIC FI % do CDI	0,79 97,93	1,74 97,84	2,63 97,89	5,54 97,45	12,44 97,60	26,72 97,53	33,73 97,50
BB RF REFERENCIADO DI TITULOS PUBLICOS FI LONGO PRAZO % do CDI	0,80 99,94	1,77 99,70	2,68 99,76	5,64 99,29	12,67 99,40	27,24 99,44	34,56 99,90
BB PREV RF IMA-B5+ TÍTULOS PÚBLICOS FI Var. IMA-B 5+ p.p.	0,49 -0,02	-1,03 -0,07	2,86 -0,08	3,22 -0,15	17,79 -0,47	23,14 -0,87	17,57 -1,18
BB PREV RF FLUXO FIC % do CDI	0,73 90,72	1,61 90,86	2,45 91,05	5,17 90,89	11,62 91,22	24,88 90,81	30,51 88,21
BB AÇÕES ALOCAÇÃO FIA Var. IBOVESPA p.p.	0,35 -0,64	-4,33 -0,48	1,39 0,06	8,74 -2,74	19,20 -3,75	11,32 -2,72	10,89 -6,36
ESTADO DE SANTA CATARINA Var. INPC + 4,50% p.p.	0,68 -0,47	1,15 -0,97	2,64 -0,40	5,09 0,60	12,80 4,30	24,92 5,36	28,95 -9,51
CDI	0,80	1,78	2,69	5,69	12,74	27,40	34,59
IBOVESPA	0,99	-3,85	1,33	11,47	22,96	14,03	17,25
INPC + 6,00%	1,25	2,35	3,39	5,21	10,04	23,00	44,49
IPCA + 6,00%	1,27	2,22	3,27	5,55	10,71	23,90	45,21

EXTRATO CONSOLIDADO DE ATIVOS

Cotização e Taxas

Fundo	Aplicação		Resgate		Taxas	
	Cotização	Liquidação	Cotização	Liquidação	Performance	Administração
BB AÇÕES ALOCAÇÃO FIA	D+1 du	D+0	D+1 du	D+3 du		1,00
BB PREV IRF-M 1+	D+0	D+0	D+1 du	D+1 du		0,30
BB PREV RF ALOCAÇÃO ATIVA RETORNO TOTAL FIC FI	D+0	D+0	D+3 du	D+3 du		0,30
BB PREV RF FLUXO FIC	D+0	D+0	D+0	D+0		1,00
BB PREV RF IMA B TÍTULOS PÚBLICOS FI	D+0	D+0	D+1 du	D+1 du		0,20
BB PREV RF IMA-B 5 LP FIC FI	D+0	D+0	D+1 du	D+1 du		0,20
BB PREV RF IMA-B5+ TÍTULOS PÚBLICOS FI	D+0	D+0	D+2 du	D+2 du		0,20
BB RENDA FIXA LONGO PRAZO TESOUREO SELIC FIC FI	D+0	D+0	D+0	D+0		0,20
BB RF REFERENCIADO DI TITULOS PUBLICOS FI LONGO PRAZO	D+0	D+0	D+0	D+0		0,10

EXTRATO CONSOLIDADO DE ATIVOS

Indexadores

Renda Fixa

Indexador	No Mês	No Ano	3 meses	6 meses	12 meses	24 meses	36 meses	48 meses	60 meses
IRF-M 1	0,76	1,61	2,53	5,52	12,71	27,14	32,56	36,64	45,55
IRF-M 1+	0,34	0,94	2,69	5,87	17,85	28,53	26,35	29,91	48,38
IRF-M TOTAL	0,46	1,13	2,63	5,74	15,85	27,58	28,20	32,06	47,72
IMA-B 5	0,59	1,28	2,76	4,42	10,44	23,21	31,00	39,16	56,09
IMA-B 5+	0,51	-0,96	2,94	3,37	18,26	24,00	18,75	19,88	46,30
IMA-B TOTAL	0,55	0,10	2,85	3,87	14,70	23,81	24,95	28,90	52,10
IMA-GERAL TOTAL	0,64	1,11	2,75	5,15	14,09	26,08	29,72	34,01	49,13
IDKA 2	0,42	1,23	2,70	4,46	10,12	22,51	30,72	39,80	55,45
IDKA 20	0,22	-3,13	3,25	3,06	28,07	25,16	9,21	7,12	36,25
CDI	0,80	1,78	2,69	5,69	12,74	27,40	34,59	37,78	45,48

Renda Variável

Indexador	No Mês	No Ano	3 meses	6 meses	12 meses	24 meses	36 meses	48 meses	60 meses
IBOVESPA	0,99	-3,85	1,33	11,47	22,96	14,03	17,25	23,85	34,98
IBRX 100	0,96	-3,59	1,70	11,76	22,23	12,17	15,38	23,37	37,13
IBRX 50	0,91	-3,27	1,87	12,03	21,50	12,09	17,44	26,99	35,38
SMALL CAP	0,47	-6,11	0,51	1,70	19,40	-4,74	-17,42	-15,61	14,52
Índice Consumo - ICON	0,09	-8,26	-2,77	-1,10	5,65	-26,51	-42,10	-41,50	-21,16
Índice Dividendos - IDIV	0,91	-2,64	4,09	13,07	26,16	32,52	44,70	39,59	69,79



**EXTRATO CONSOLIDADO DE ATIVOS**

**Investimentos Estruturados**

Indexador	No Mês	No Ano	3 meses	6 meses	12 meses	24 meses	36 meses	48 meses	60 meses
S&P 500	5,80	9,98	12,65	14,47	22,83	12,70	20,50	91,09	143,96

**Investimentos Imobiliários**

Indexador	No Mês	No Ano	3 meses	6 meses	12 meses	24 meses	36 meses	48 meses	60 meses
IFIX	0,79	1,47	5,77	4,58	19,64	22,58	16,40	13,37	38,01

**Investimentos no Exterior**

Indexador	No Mês	No Ano	3 meses	6 meses	12 meses	24 meses	36 meses	48 meses	60 meses
MSCI ACWI	4,79	7,79	10,70	12,33	15,81	5,67	4,39	64,46	101,55

**Indicadores Econômicos**

Indexador	No Mês	No Ano	3 meses	6 meses	12 meses	24 meses	36 meses	48 meses	60 meses
IPCA	0,83	1,25	1,82	2,62	4,50	10,34	21,98	28,32	33,45
INPC	0,81	1,38	1,94	2,28	3,86	9,54	21,37	28,92	33,97
IGPM	-0,52	-0,45	0,29	1,76	-3,76	-1,97	13,83	46,78	56,79
SELIC	0,80	1,78	2,69	5,68	12,74	27,39	34,59	37,78	45,47

**Meta Atuarial**

Indexador	No Mês	No Ano	3 meses	6 meses	12 meses	24 meses	36 meses	48 meses	60 meses
IPCA + 4,00%	1,13	1,90	2,79	4,58	8,64	19,29	37,17	49,99	62,22
IPCA + 5,00%	1,20	2,06	3,03	5,07	9,68	21,58	41,15	55,82	70,13
IPCA + 5,50%	1,24	2,14	3,15	5,31	10,20	22,74	43,17	58,79	74,20
IPCA + 5,89%	1,27	2,20	3,24	5,50	10,60	23,64	44,76	61,14	77,43
IPCA + 6,00%	1,27	2,22	3,27	5,55	10,71	23,90	45,21	61,81	78,34
INPC + 4,00%	1,11	2,03	2,91	4,24	7,98	18,43	36,48	50,70	62,84
INPC + 6,00%	1,25	2,35	3,39	5,21	10,04	23,00	44,49	62,57	79,03

EXTRATO CONSOLIDADO DE ATIVOS

Movimentações

APR	Data	Ativo	Aplicação	Resgate	Quantidade	Valor Cota
3575	01/02/2024	BB PREV RF FLUXO FIC	15.909,44	0,00	5.797,93249900	2,7439850330
3603	01/02/2024	BB PREV RF FLUXO FIC	199.123,48	0,00	72.567,26170300	2,7439850330
3576	02/02/2024	BB PREV RF FLUXO FIC	8.866,82	0,00	3.230,12529000	2,7450390320
3548	05/02/2024	BB PREV RF FLUXO FIC	0,00	2.421.490,26	881.803,45473900	2,7460657440
3560	05/02/2024	BB PREV RF FLUXO FIC	0,00	2.501,82	911,05611900	2,7460657440
3577	05/02/2024	BB PREV RF FLUXO FIC	0,00	24.689,78	8.990,96463900	2,7460657440
3604	05/02/2024	BB PREV RF FLUXO FIC	0,00	7.000,83	2.549,40363875	2,7460657440
3546	06/02/2024	BB PREV RF FLUXO FIC	268.458,52	0,00	97.724,13031100	2,7471057470
3552	06/02/2024	BB PREV RF FLUXO FIC	135.405,92	0,00	49.290,39231400	2,7471057470
3554	06/02/2024	BB PREV RF FLUXO FIC	11.124,80	0,00	4.049,64388800	2,7471057470
3561	06/02/2024	BB PREV RF FLUXO FIC	0,00	214,98	78,25690700	2,7471057470
3578	06/02/2024	BB PREV RF FLUXO FIC	52.974.079,88	0,00	19.283.596,90479700	2,7471057470
3538	07/02/2024	BB PREV RF FLUXO FIC	0,00	88.277,37	32.122,57279900	2,7481413320
3555	07/02/2024	BB PREV RF FLUXO FIC	18.779.386,16	0,00	6.833.486,30630035	2,7481413320
3562	07/02/2024	BB PREV RF FLUXO FIC	0,00	113.398,42	41.263,67835583	2,7481413320
3579	07/02/2024	BB PREV RF FLUXO FIC	0,00	60.902.260,39	22.161.254,83825735	2,7481413320
3595	07/02/2024	BB PREV RF FLUXO FIC	0,00	298.041,67	108.452,08961000	2,7481413320
3539	08/02/2024	BB PREV RF FLUXO FIC	1.479,25	0,00	538,06746500	2,7491905660
3556	08/02/2024	BB PREV RF FLUXO FIC	71,17	0,00	25,88761900	2,7491905660
3563	08/02/2024	BB PREV RF FLUXO FIC	20.279,17	0,00	7.376,41480700	2,7491905660
3580	08/02/2024	BB PREV RF FLUXO FIC	347.166,10	0,00	126.279,38721073	2,7491905660
3596	08/02/2024	BB PREV RF FLUXO FIC	939,67	0,00	341,79878600	2,7491905660
3581	09/02/2024	BB PREV RF FLUXO FIC	25.290,47	0,00	9.195,68656600	2,7502535910
3557	14/02/2024	BB PREV RF FLUXO FIC	175,52	0,00	63,79457700	2,7513310140
3564	14/02/2024	BB PREV RF FLUXO FIC	0,00	226,30	82,25109900	2,7513310140
3582	14/02/2024	BB PREV RF FLUXO FIC	0,00	12.692,18	4.613,10541500	2,7513310140
3583	14/02/2024	BB PREV RF FLUXO FIC	0,00	36.968,75	13.436,67839700	2,7513310140
3540	15/02/2024	BB PREV RF FLUXO FIC	0,00	1.479,25	537,44543800	2,7523724190

**EXTRATO CONSOLIDADO DE ATIVOS**

APR	Data	Ativo	Aplicação	Resgate	Quantidade	Valor Cota
3565	15/02/2024	BB PREV RF FLUXO FIC	21.258,94	0,00	7.723,86027895	2,7523724190
3584	15/02/2024	BB PREV RF FLUXO FIC	0,00	381.273,94	138.525,56338961	2,7523724190
3597	15/02/2024	BB PREV RF FLUXO FIC	0,00	939,67	341,40365400	2,7523724190
3566	16/02/2024	BB PREV RF FLUXO FIC	255.999,14	0,00	92.974,92892500	2,7534211960
3585	16/02/2024	BB PREV RF FLUXO FIC	4.466,08	0,00	1.622,01119300	2,7534211960
3567	19/02/2024	BB PREV RF FLUXO FIC	0,00	78.005,57	28.319,87812200	2,7544458230
3586	19/02/2024	BB PREV RF FLUXO FIC	22.530.543,93	0,00	8.179.701,24584200	2,7544458230
3605	19/02/2024	BB PREV RF FLUXO FIC	0,00	33.432.634,81	12.137.699,18102300	2,7544458230
3541	20/02/2024	BB PREV RF FLUXO FIC	5.598.928,78	0,00	2.031.905,66513100	2,7555062600
3568	20/02/2024	BB PREV RF FLUXO FIC	0,00	6.882.484,79	2.497.720,61486800	2,7555062600
3587	20/02/2024	BB PREV RF FLUXO FIC	0,00	25.851.087,82	9.381.610,99296500	2,7555062600
3598	20/02/2024	BB PREV RF FLUXO FIC	0,00	112.372,42	40.781,04326300	2,7555062600
3542	21/02/2024	BB PREV RF FLUXO FIC	4.383.772,13	0,00	1.590.345,43521191	2,7564905290
3549	21/02/2024	BB PREV RF FLUXO FIC	0,00	11.553.817,87	4.191.495,58050200	2,7564905290
3569	21/02/2024	BB PREV RF FLUXO FIC	5,00	0,00	1,81390000	2,7564905290
3588	21/02/2024	BB PREV RF FLUXO FIC	295.812,35	0,00	107.314,84359800	2,7564905290
3606	21/02/2024	BB PREV RF FLUXO FIC	0,00	305.030,36	110.658,95448974	2,7564905290
3550	22/02/2024	BB PREV RF FLUXO FIC	0,00	2.341.912,60	849.256,68694400	2,7576027790
3558	22/02/2024	BB PREV RF FLUXO FIC	182,03	0,00	66,01023200	2,7576027790
3589	22/02/2024	BB PREV RF FLUXO FIC	368.520,79	0,00	133.638,09784500	2,7576027790
3607	22/02/2024	BB PREV RF FLUXO FIC	15.161.653,35	0,00	5.498.128,10802900	2,7576027790
3543	23/02/2024	BB PREV RF FLUXO FIC	43.509,66	0,00	15.772,08707029	2,7586494930
3547	23/02/2024	BB PREV RF FLUXO FIC	12.331.020,67	0,00	4.469.948,32119400	2,7586494930
3559	23/02/2024	BB PREV RF FLUXO FIC	0,00	18.791.622,12	6.811.891,89408900	2,7586494930
3570	23/02/2024	BB PREV RF FLUXO FIC	0,00	104,08	37,72860600	2,7586494930
3590	23/02/2024	BB PREV RF FLUXO FIC	18.283.476,14	0,00	6.627.690,89962000	2,7586494930
3599	23/02/2024	BB PREV RF FLUXO FIC	20.949.462,86	0,00	7.594.100,99512700	2,7586494930
3608	23/02/2024	BB PREV RF FLUXO FIC	411.398,90	0,00	149.130,54414630	2,7586494930
3571	26/02/2024	BB PREV RF FLUXO FIC	0,00	4.705,68	1.705,14437700	2,7596959310
3591	26/02/2024	BB PREV RF FLUXO FIC	0,00	2.287.034,56	828.727,01094000	2,7596959310

**EXTRATO CONSOLIDADO DE ATIVOS**

APR	Data	Ativo	Aplicação	Resgate	Quantidade	Valor Cota
3609	26/02/2024	BB PREV RF FLUXO FIC	23.922.992,94	0,00	8.668.706,09593900	2,7596959310
3544	27/02/2024	BB PREV RF FLUXO FIC	0,00	427.026,85	154.678,92928352	2,7607305790
3572	27/02/2024	BB PREV RF FLUXO FIC	0,00	826.768,03	299.474,36243470	2,7607305790
3592	27/02/2024	BB PREV RF FLUXO FIC	110.001.228,02	0,00	39.844.970,33384700	2,7607305790
3600	27/02/2024	BB PREV RF FLUXO FIC	0,00	21.890.508,67	7.929.244,82979800	2,7607305790
3610	27/02/2024	BB PREV RF FLUXO FIC	3.042.744,26	0,00	1.102.151,83007903	2,7607305790
3545	28/02/2024	BB PREV RF FLUXO FIC	0,00	12.048.038,52	4.362.405,45112000	2,7617878840
3551	28/02/2024	BB PREV RF FLUXO FIC	0,00	660.891,49	239.298,42470100	2,7617878840
3553	28/02/2024	BB PREV RF FLUXO FIC	601.483,33	0,00	217.787,66337700	2,7617878840
3573	28/02/2024	BB PREV RF FLUXO FIC	10.254.485,92	0,00	3.712.988,23468900	2,7617878840
3593	28/02/2024	BB PREV RF FLUXO FIC	0,00	118.088.630,11	42.758.037,57201200	2,7617878840
3601	28/02/2024	BB PREV RF FLUXO FIC	0,00	2.544.547,32	921.340,60502700	2,7617878840
3611	28/02/2024	BB PREV RF FLUXO FIC	0,00	17.279.315,62	6.256.568,69599100	2,7617878840
3574	29/02/2024	BB PREV RF FLUXO FIC	0,00	262.355,11	94.958,10019500	2,7628512940
3594	29/02/2024	BB PREV RF FLUXO FIC	261.094,54	0,00	94.501,84328300	2,7628512940
3602	29/02/2024	BB PREV RF FLUXO FIC	5.291.096,56	0,00	1.915.085,53916400	2,7628512940
3612	29/02/2024	BB PREV RF FLUXO FIC	1.895.835,21	0,00	686.187,92988100	2,7628512940
<b>Total</b>			<b>328.698.727,90</b>	<b>339.960.350,01</b>		

EXTRATO CONSOLIDADO DE ATIVOS

Análise de Risco

Horizonte: 21 dias / Nível de Confiança: 95,0% Value-At-Risk (R\$): 4.808.839,76 Value-At-Risk: 0,64%

	Volatilidade <sup>(1)</sup>	VaR <sup>(2)</sup>	Limite <sup>(5)</sup>	CVaR <sup>(3)</sup>	Sharpe	Rent.	Valor(R\$)	% Carteira
Artigo 7º	0,54	0,59	5,00	0,58	-0,22	0,68	740.549.736,42	98,68
Artigo 8º	13,88	6,44	20,00	0,06	-0,03	0,35	9.924.429,20	1,32
ESTADO DE SANTA CATARINA		0,64		0,64			750.474.165,62	100,00

**Renda Fixa** Value-At-Risk: 0,59%

Artigo 7º I, Alínea b

Ativo	Volatilidade <sup>(1)</sup>	VaR <sup>(2)</sup>	CVaR <sup>(3)</sup>	BVaR <sup>(4)</sup>	Sharpe	Rent.	Valor(R\$)	% Carteira
BB PREV RF ALOCAÇÃO ATIVA RETORNO TOTAL FIC FI		0,15	0,02	0,19			129.688.964,43	17,28
BB RENDA FIXA LONGO PRAZO TESOURO SELIC FIC FI		0,01	0,00	0,01			8.303.205,74	1,11
BB PREV RF IMA B TÍTULOS PÚBLICOS FI		1,81	0,40	0,01			167.496.073,24	22,32
BB RF REFERENCIADO DI TITULOS PUBLICOS FI LONGO PRAZO		0,01	0,00	0,01			185.054.539,22	24,66
BB PREV RF IMA-B5+ TÍTULOS PÚBLICOS FI		2,60	0,03	0,07			8.746.728,21	1,17
BB PREV RF IMA-B 5 LP FIC FI		0,95	0,10	0,01			89.537.600,54	11,93
BB PREV IRF-M 1+		1,65	0,03	0,04			12.644.624,91	1,68
<b>Sub-total</b>	0,66	0,73	0,58		-0,20	0,67	601.471.736,29	80,15

Artigo 7º III, Alínea a

Ativo	Volatilidade <sup>(1)</sup>	VaR <sup>(2)</sup>	CVaR <sup>(3)</sup>	BVaR <sup>(4)</sup>	Sharpe	Rent.	Valor(R\$)	% Carteira
BB PREV RF FLUXO FIC		0,01	0,00	0,01			139.078.000,13	18,53
<b>Sub-total</b>	0,02	0,01	0,00		-4,76	0,73	139.078.000,13	18,53

**Renda Variável** Value-At-Risk: 6,44%

Artigo 8º I

EXTRATO CONSOLIDADO DE ATIVOS

Ativo	Volatilidade <sup>(1)</sup>	VaR <sup>(2)</sup>	CVaR <sup>(3)</sup>	BVaR <sup>(4)</sup>	Sharpe	Rent.	Valor(R\$)	% Carteira
BB AÇÕES ALOCAÇÃO FIA		6,44	0,06	1,43			9.924.429,20	1,32
<b>Sub-total</b>	13,88	6,44	0,06		-0,03	0,35	9.924.429,20	1,32

(1) Volatilidade anualizada do ativo no período (%)

(2) VaR (Value-at-Risk): 21 dias com 95% de confiança (%)

(3) Component VaR: contribuição no risco da carteira (%)

(4) BVaR (Benchmark-Value at Risk): 21 dias com 95% de confiança (%)

(5) Limite Política de Investimentos (%)