



**LDB**  
EMPRESAS

**ESTADO DE SANTA CATARINA**  
JANEIRO 2022



Prezados Senhores,

Este documento tem por objetivo apresentar as principais características e informações referente a sua carteira de investimentos, na intenção de ajudá-lo na tomada de decisão e acompanhamento da mesma.

As informações contidas neste documento se destinam somente à orientação de caráter geral e fornecimento de informações sobre o tema de interesse. Nossos estudos são baseados em informações disponíveis ao público, consideradas confiáveis na data de publicação. Dado que as opiniões nascem de julgamentos e estimativas, estão sujeitas a mudanças. Nossos relatórios não representam oferta de negociação de valores mobiliários ou outros instrumentos financeiros.

Informações adicionais sobre quaisquer empresas, valores mobiliários ou outros instrumentos financeiros podem ser obtidas mediante solicitação.

O presente relatório apresenta todas as informações e índices disponíveis até o dia 31.01.2022.

Não é permitido a divulgação e a utilização deste e de seu respectivo conteúdo por pessoas não autorizadas pela LDB CONSULTORIA FINANCEIRA.

Permanecemos à disposição para quaisquer esclarecimentos que se fizerem necessários e muito obrigado,

Equipe LDB Empresas.

EXTRATO CONSOLIDADO DE ATIVOS

Posição de Ativos e Enquadramento

RENDA FIXA 91,44%

Artigo 7º I, Alínea b (Fundos 100% Títulos Públicos)

| Gestor                                 | Admin. | Ativo   | Volatilid. a.a. (%) | Rentab. Mês (%) | Rentab. Ano (%) | Valor (R\$)           | % Carteira   | PL do Fundo      | % Fundo |
|--|--------|---|---------------------|-----------------|-----------------|-----------------------|--------------|------------------|---------|
| BB                                     | BB     | BB PREV RF IRF-M                              | 3,54                | -0,13           | -0,13           | 44.736,58             | 0,01         | 4.743.847.539,71 | 0,00    |
| BB                                     | BB     | BB PREV RF IRF-M1 TÍTULOS PÚBLICOS FIC FI     | 0,68                | 0,61            | 0,61            | 26.365.197,13         | 4,10         | 5.049.727.685,75 | 0,52    |
| BB                                     | BB     | BB PREV RF IMA-B TÍTULOS PÚBLICOS FI          | 5,71                | -0,77           | -0,77           | 51.061.940,64         | 7,95         | 6.778.952.570,88 | 0,75    |
| BB                                     | BB     | BB PREV RF IDKA2                              | 2,62                | 0,01            | 0,01            | 40.223.650,42         | 6,26         | 9.258.989.052,65 | 0,43    |
| BB                                     | BB     | BB PREV RF IMA-B5+ TÍTULOS PÚBLICOS FI        | 8,94                | -1,63           | -1,63           | 9.060.562,47          | 1,41         | 954.093.578,76   | 0,95    |
| BB                                     | BB     | BB PREV RF IMA GERAL EX-C TÍTULOS PÚBLICOS FI | 2,66                | 0,08            | 0,08            | 24.547.015,62         | 3,82         | 262.049.983,99   | 9,37    |
| BB                                     | BB     | BB PREV RF IMA-B 5 LP FIC FI                  | 2,79                | 0,08            | 0,08            | 33.167.451,44         | 5,16         | 6.406.714.372,41 | 0,52    |
| BB                                     | BB     | BB PREV RF IPCA                               | 2,59                | 0,09            | 0,09            | 50.277.634,45         | 7,82         | 348.259.644,82   | 14,44   |
| BB                                     | BB     | BB PREV RF ALOCAÇÃO ATIVA FIC FI              | 2,77                | 0,04            | 0,04            | 101.558.517,77        | 15,81        | 7.461.201.984,89 | 1,36    |
| <b>Sub-total Artigo 7º I, Alínea b</b> |        |   | <b>3,25</b>         | <b>-0,11</b>    | <b>-0,11</b>    | <b>336.306.706,52</b> | <b>52,34</b> |                  |         |

Artigo 7º III, Alínea a (Fundos Renda Fixa)

| Gestor                                   | Admin. | Ativo  | Volatilid. a.a. (%) | Rentab. Mês (%) | Rentab. Ano (%) | Valor (R\$)           | % Carteira   | PL do Fundo      | % Fundo |
|--|--------|--|---------------------|-----------------|-----------------|-----------------------|--------------|------------------|---------|
| BB                                       | BB     | BB PREV RF REF DI LP PERFIL FIC FI             | 0,17                | 0,78            | 0,78            | 86.802.524,75         | 13,51        | 7.223.462.787,00 | 1,20    |
| BB                                       | BB     | BB PREV RF FLUXO FIC                           | 0,15                | 0,65            | 0,65            | 124.824.264,50        | 19,43        | 3.101.943.229,29 | 4,02    |
| BB                                       | BB     | BB PREV RF ALOCAÇÃO ATIVA RETORNO TOTAL FIC FI | 2,67                | 0,19            | 0,19            | 39.601.507,25         | 6,16         | 4.210.770.280,16 | 0,94    |
| <b>Sub-total Artigo 7º III, Alínea a</b> |        |  | <b>0,26</b>         | <b>0,61</b>     | <b>0,61</b>     | <b>251.228.296,50</b> | <b>39,10</b> |                  |         |
| <b>Renda Fixa</b>                        |        |  | <b>2,17</b>         | <b>0,16</b>     | <b>0,16</b>     | <b>587.535.003,02</b> | <b>91,44</b> |                  |         |

EXTRATO CONSOLIDADO DE ATIVOS

RENDA VARIÁVEL

1,38%

Artigo 8º I (Fundos de Ações)

| Gestor                       | Admin. | Ativo                 | Volatilid. a.a. (%) | Rentab. Mês (%) | Rentab. Ano (%) | Valor (R\$)         | % Carteira  | PL do Fundo    | % Fundo |
|------------------------------|--------|-----------------------|---------------------|-----------------|-----------------|---------------------|-------------|----------------|---------|
| BB                           | BB     | BB AÇÕES ALOCAÇÃO FIA | 19,42               | 6,74            | 6,74            | 8.865.933,09        | 1,38        | 467.884.411,12 | 1,89    |
| <b>Sub-total Artigo 8º I</b> |        |                       | <b>19,42</b>        | <b>6,74</b>     | <b>6,74</b>     | <b>8.865.933,09</b> | <b>1,38</b> |                |         |
| Renda Variável               |        |                       | 6,21                | 6,74            | 6,74            | 8.865.933,09        | 1,38        |                |         |

EXTRATO CONSOLIDADO DE ATIVOS

INVESTIMENTOS ESTRUTURADOS

7,18%

Artigo 10º I (Fundos Multimercados)

| Gestor                            | Admin. | Ativo                                    | Volatilid. a.a. (%) | Rentab. Mês (%) | Rentab. Ano (%) | Valor (R\$)           | % Carteira    | PL do Fundo       | % Fundo |
|-----------------------------------|--------|--|---------------------|-----------------|-----------------|-----------------------|---------------|-------------------|---------|
| BB                                | BB     | BB PREV MULTIMERCADO FI LP               | 1,32                | 0,90            | 0,90            | 11.862.499,84         | 1,85          | 312.376.768,32    | 3,80    |
| BB                                | BB     | BB MULTIMERCADO LP JUROS E MOEDAS FIC FI | 0,31                | 0,70            | 0,70            | 17.812.883,11         | 2,77          | 15.418.696.256,22 | 0,12    |
| BB                                | BB     | BB MULTIMERCADO MACRO LP FIC DE FI       | 2,12                | 1,32            | 1,32            | 15.345.935,79         | 2,39          | 2.298.597.190,94  | 0,67    |
| BB                                | BB     | BB PREV MULTIMERCADO ALOCAÇÃO FI         | 3,91                | 0,73            | 0,73            | 1.124.971,72          | 0,18          | 118.441.860,89    | 0,95    |
| <b>Sub-total Artigo 10º I</b>     |        |  | <b>0,60</b>         | <b>0,96</b>     | <b>0,96</b>     | <b>46.146.290,46</b>  | <b>7,18</b>   |                   |         |
| <b>Investimentos Estruturados</b> |        |  | <b>0,60</b>         | <b>0,96</b>     | <b>0,96</b>     | <b>46.146.290,46</b>  | <b>7,18</b>   |                   |         |
| <b>Total</b>                      |        |  | <b>2,15</b>         | <b>0,31</b>     | <b>0,31</b>     | <b>642.547.226,57</b> | <b>100,00</b> |                   |         |

EXTRATO CONSOLIDADO DE ATIVOS

Enquadramento da Carteira

| Artigo                            | Tipo de Ativo                           | Valor(R\$)            | % Carteira   | Política de Investimentos |          |        | ALM  | Limite Legal |
|-----------------------------------|---|-----------------------|--------------|---------------------------|----------|--------|------|--------------|
|                                   |   |                       |              | Mínimo                    | Objetivo | Máximo |      |              |
| <b>Renda Fixa</b>                 |   |                       |              |                           |          |        |      |              |
| Artigo 7º I, Alínea b             | Fundos 100% Títulos Públicos            | 336.306.706,52        | 52,34        | 0,00                      | 0,00     | 0,00   | 0,00 | 100,00       |
| Artigo 7º III, Alínea a           | Fundos Renda Fixa                       | 251.228.296,50        | 39,10        | 0,00                      | 0,00     | 0,00   | 0,00 | 60,00        |
|                                   | <b>Total Renda Fixa</b>                 | <b>587.535.003,02</b> | <b>91,44</b> |                           |          |        |      | 100,00       |
| <b>Renda Variável</b>             |   |                       |              |                           |          |        |      |              |
| Artigo 8º I                       | Fundos de Ações                         | 8.865.933,09          | 1,38         | 0,00                      | 0,00     | 0,00   | 0,00 | 30,00        |
|                                   | <b>Total Renda Variável</b>             | <b>8.865.933,09</b>   | <b>1,38</b>  |                           |          |        |      | 30,00        |
| <b>Investimentos Estruturados</b> |   |                       |              |                           |          |        |      |              |
| Artigo 10º I                      | Fundos Multimercados                    | 46.146.290,46         | 7,18         | 0,00                      | 0,00     | 0,00   | 0,00 | 10,00        |
|                                   | <b>Total Investimentos Estruturados</b> | <b>46.146.290,46</b>  | <b>7,18</b>  |                           |          |        |      | 15,00        |

**EXTRATO CONSOLIDADO DE ATIVOS**

**Rentabilidades por Artigo**

| Estratégia Indexador                    | No Mês          | No Ano          | 3 meses        | 6 meses       | 12 meses      | No Mês(R\$)         | No Ano(R\$)         |
|---|-----------------|-----------------|----------------|---------------|---------------|---------------------|---------------------|
| Artigo 7º I, Alínea b<br>% do CDI       | -0,11<br>-14,38 | -0,11<br>-14,38 | 2,72<br>129,82 | 1,05<br>30,13 | 0,63<br>12,54 | -378.582,68         | -378.582,68         |
| Artigo 7º III, Alínea a<br>% do CDI     | 0,61<br>82,99   | 0,61<br>82,99   |                |               |               | 1.527.592,05        | 1.527.592,05        |
| Artigo 8º I<br>Var. IBOVESPA p.p.       | 6,74<br>-0,25   | 6,74<br>-0,25   |                |               |               | 559.711,04          | 559.711,04          |
| Artigo 10º I<br>% do CDI                | 0,96<br>131,09  | 0,96<br>131,09  |                |               |               | 438.760,78          | 438.760,78          |
| <b>ESTADO DE SANTA CATARINA (Total)</b> |                 |                 |                |               |               | <b>2.147.481,19</b> | <b>2.147.481,19</b> |

**RESULTADO POR ATIVO**

Artigo 7º I, Alínea b (Fundos 100% Títulos Públicos)

| Ativo   | Saldo Anterior | Aplicações    | Resgates       | Amortização | Saldo          | Resultado Financ. Mês (R\$) | Resultado Financ. Ano (R\$) |
|---|----------------|---------------|----------------|-------------|----------------|-----------------------------|-----------------------------|
| BB PREV RF ALOCAÇÃO ATIVA FIC FI              | 101.519.952,44 | 0,00          | 0,00           | 0,00        | 101.558.517,77 | 38.565,33                   | 38.565,33                   |
| BB PREV RF IDKA2                              | 10.276.873,07  | 29.916.863,12 | 0,00           | 0,00        | 40.223.650,42  | 29.914,23                   | 29.914,23                   |
| BB PREV RF IMA GERAL EX-C TÍTULOS PÚBLICOS FI | 49.969.481,66  | 0,00          | -25.289.987,06 | 0,00        | 24.547.015,62  | -132.478,98                 | -132.478,98                 |
| BB PREV RF IMA-B 5 LP FIC FI                  | 33.141.994,13  | 0,00          | 0,00           | 0,00        | 33.167.451,44  | 25.457,31                   | 25.457,31                   |
| BB PREV RF IMA-B TÍTULOS PÚBLICOS FI          | 51.457.073,01  | 0,00          | 0,00           | 0,00        | 51.061.940,64  | -395.132,37                 | -395.132,37                 |
| BB PREV RF IMA-B5+ TÍTULOS PÚBLICOS FI        | 9.210.505,67   | 0,00          | 0,00           | 0,00        | 9.060.562,47   | -149.943,20                 | -149.943,20                 |
| BB PREV RF IPCA                               | 50.233.450,28  | 0,00          | 0,00           | 0,00        | 50.277.634,45  | 44.184,17                   | 44.184,17                   |
| BB PREV RF IRF-M                              | 44.793,59      | 0,00          | 0,00           | 0,00        | 44.736,58      | -57,01                      | -57,01                      |
| BB PREV RF IRF-M1 TÍTULOS PÚBLICOS FIC FI     | 26.204.289,29  | 0,00          | 0,00           | 0,00        | 26.365.197,13  | 160.907,84                  | 160.907,84                  |
|   |                |               |                |             | 336.306.706,52 | 0,00                        | 0,00                        |

Artigo 7º III, Alínea a (Fundos Renda Fixa)

| Ativo  | Saldo Anterior | Aplicações     | Resgates        | Amortização | Saldo          | Resultado Financ. Mês (R\$) | Resultado Financ. Ano (R\$) |
|--|----------------|----------------|-----------------|-------------|----------------|-----------------------------|-----------------------------|
| BB PREV RF ALOCAÇÃO ATIVA RETORNO TOTAL FIC FI | 39.526.095,20  | 0,00           | 0,00            | 0,00        | 39.601.507,25  | 75.412,05                   | 75.412,05                   |
| BB PREV RF FLUXO FIC                           | 114.973.144,41 | 204.045.499,82 | -194.971.870,58 | 0,00        | 124.824.264,50 | 777.490,85                  | 777.490,85                  |

**EXTRATO CONSOLIDADO DE ATIVOS**

| Ativo                              | Saldo Anterior | Aplicações | Resgates | Amortização | Saldo          | Resultado Financ. Mês (R\$) | Resultado Financ. Ano (R\$) |
|------------------------------------|----------------|------------|----------|-------------|----------------|-----------------------------|-----------------------------|
| BB PREV RF REF DI LP PERFIL FIC FI | 86.127.835,60  | 0,00       | 0,00     | 0,00        | 86.802.524,75  | 674.689,15                  | 674.689,15                  |
|                                    |                |            |          |             | 251.228.296,50 | 0,00                        | 0,00                        |

Artigo 8º I (Fundos de Ações)

| Ativo                 | Saldo Anterior | Aplicações | Resgates | Amortização | Saldo        | Resultado Financ. Mês (R\$) | Resultado Financ. Ano (R\$) |
|-----------------------|----------------|------------|----------|-------------|--------------|-----------------------------|-----------------------------|
| BB AÇÕES ALOCAÇÃO FIA | 8.306.222,05   | 0,00       | 0,00     | 0,00        | 8.865.933,09 | 559.711,04                  | 559.711,04                  |
|                       |                |            |          |             | 8.865.933,09 | 0,00                        | 0,00                        |

Artigo 10º I (Fundos Multimercados)

| Ativo                                    | Saldo Anterior | Aplicações | Resgates | Amortização | Saldo         | Resultado Financ. Mês (R\$) | Resultado Financ. Ano (R\$) |
|--|----------------|------------|----------|-------------|---------------|-----------------------------|-----------------------------|
| BB MULTIMERCADO LP JUROS E MOEDAS FIC FI | 17.688.188,00  | 0,00       | 0,00     | 0,00        | 17.812.883,11 | 124.695,11                  | 124.695,11                  |
| BB MULTIMERCADO MACRO LP FIC DE FI       | 15.146.210,27  | 0,00       | 0,00     | 0,00        | 15.345.935,79 | 199.725,52                  | 199.725,52                  |
| BB PREV MULTIMERCADO ALOCAÇÃO FI         | 1.116.815,09   | 0,00       | 0,00     | 0,00        | 1.124.971,72  | 8.156,63                    | 8.156,63                    |
| BB PREV MULTIMERCADO FI LP               | 11.756.316,32  | 0,00       | 0,00     | 0,00        | 11.862.499,84 | 106.183,52                  | 106.183,52                  |
|  |                |            |          |             | 46.146.290,46 | 0,00                        | 0,00                        |



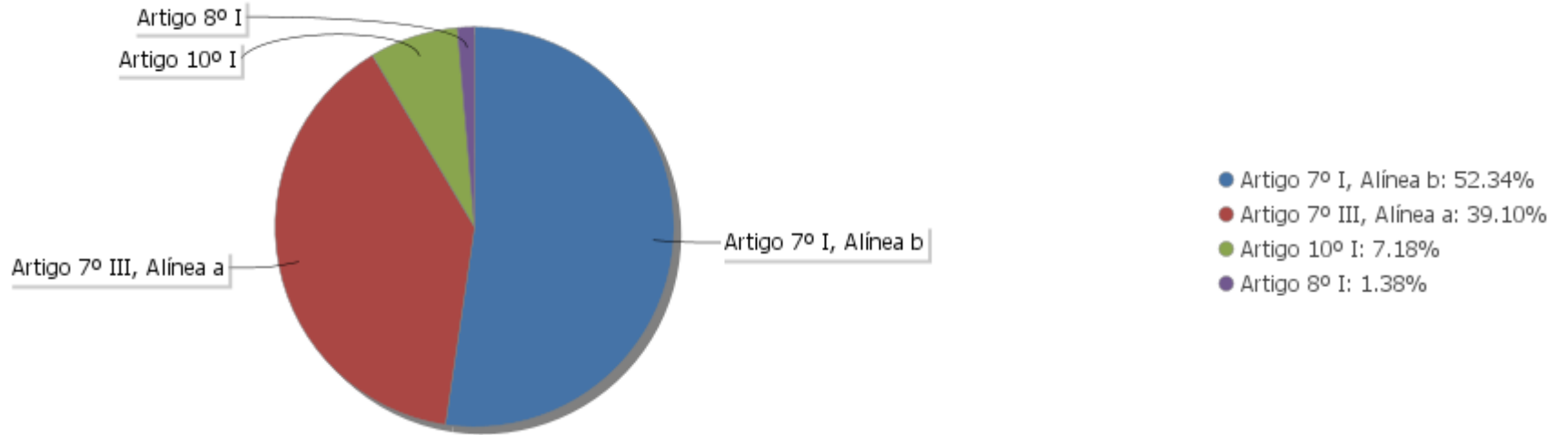
## EXTRATO CONSOLIDADO DE ATIVOS

## Análise de Liquidez

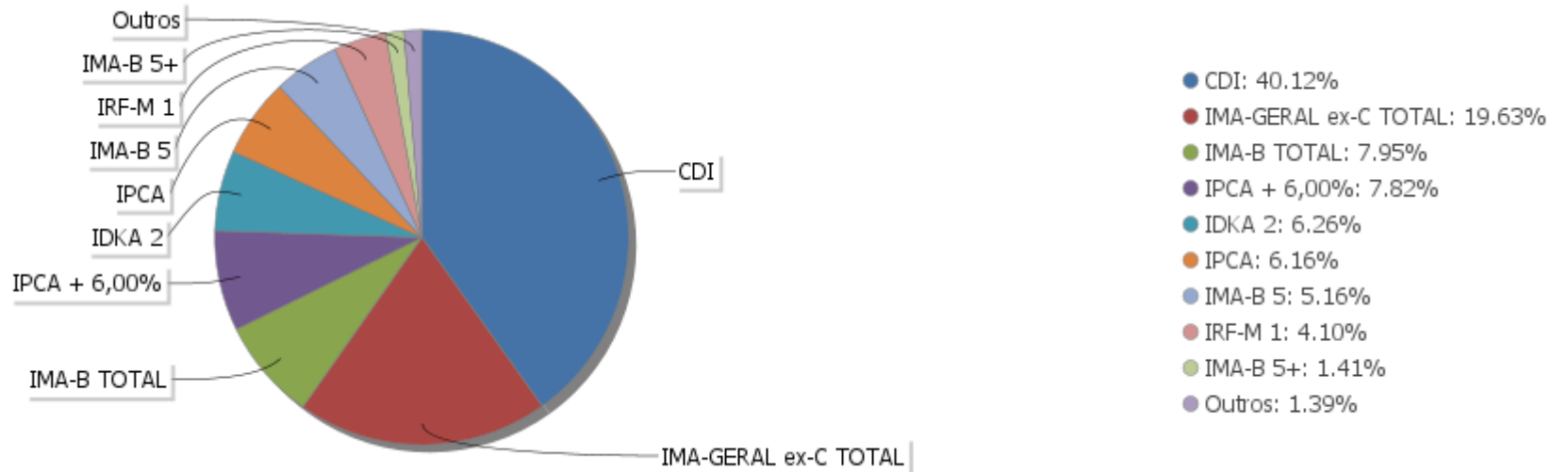
| Período           | Valor (R\$)    | (%)   | Valor Acumulado (R\$) | (%) Acum. |
|-------------------|----------------|-------|-----------------------|-----------|
| de 0 a 30 dias    | 592.269.592,12 | 92,18 | 592.269.592,12        | 92,18     |
| de 31 a 365 dias  | 0,00           | 0,00  | 592.269.592,12        | 92,18     |
| acima de 365 dias | 50.277.634,45  | 7,82  | 642.547.226,57        | 100,00    |

EXTRATO CONSOLIDADO DE ATIVOS

Alocação por Artigo

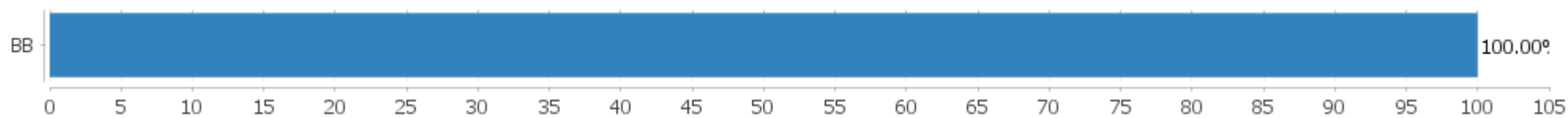


Alocação Por Estratégia



## EXTRATO CONSOLIDADO DE ATIVOS

## Alocação por Gestor



**EXTRATO CONSOLIDADO DE ATIVOS**

**Rentabilidades da Carteira versus Meta Atuarial**

| Ano            | Jan   | Fev   | Mar   | Abr   | Mai   | Jun   | Jul   | Ago   | Set   | Out   | Nov   | Dez   | Rent. Ano |
|----------------|-------|-------|-------|-------|-------|-------|-------|-------|-------|-------|-------|-------|-----------|
| 2022           | 0,31  |       |       |       |       |       |       |       |       |       |       |       | 0,31      |
| IPCA + 3,16%   | 0,80  |       |       |       |       |       |       |       |       |       |       |       | 0,80      |
| p.p. indexador | -0,49 |       |       |       |       |       |       |       |       |       |       |       | -0,49     |
| 2021           | -0,44 | -0,71 | -0,27 | 0,46  | 0,49  | 0,18  | -0,09 | -0,16 | 0,17  | -0,87 | 1,43  | 0,77  | 0,94      |
| IPCA + 2,89%   | 0,48  | 1,07  | 1,19  | 0,54  | 1,07  | 0,77  | 1,21  | 1,12  | 1,40  | 1,48  | 1,18  | 0,99  | 13,23     |
| p.p. indexador | -0,91 | -1,78 | -1,46 | -0,08 | -0,58 | -0,59 | -1,31 | -1,28 | -1,23 | -2,35 | 0,25  | -0,22 | -12,29    |
| 2020           | 0,46  | 0,40  | -1,10 | 0,57  | 0,79  | 0,60  | 0,99  | -0,41 | -0,44 | -0,00 | 0,62  | 2,20  | 4,74      |
| IPCA + 3,16%   | 0,48  | 0,47  | 0,34  | -0,06 | -0,13 | 0,52  | 0,65  | 0,50  | 0,90  | 1,12  | 1,14  | 1,63  | 7,81      |
| p.p. indexador | -0,02 | -0,07 | -1,44 | 0,63  | 0,92  | 0,08  | 0,34  | -0,91 | -1,34 | -1,12 | -0,52 | 0,57  | -3,07     |

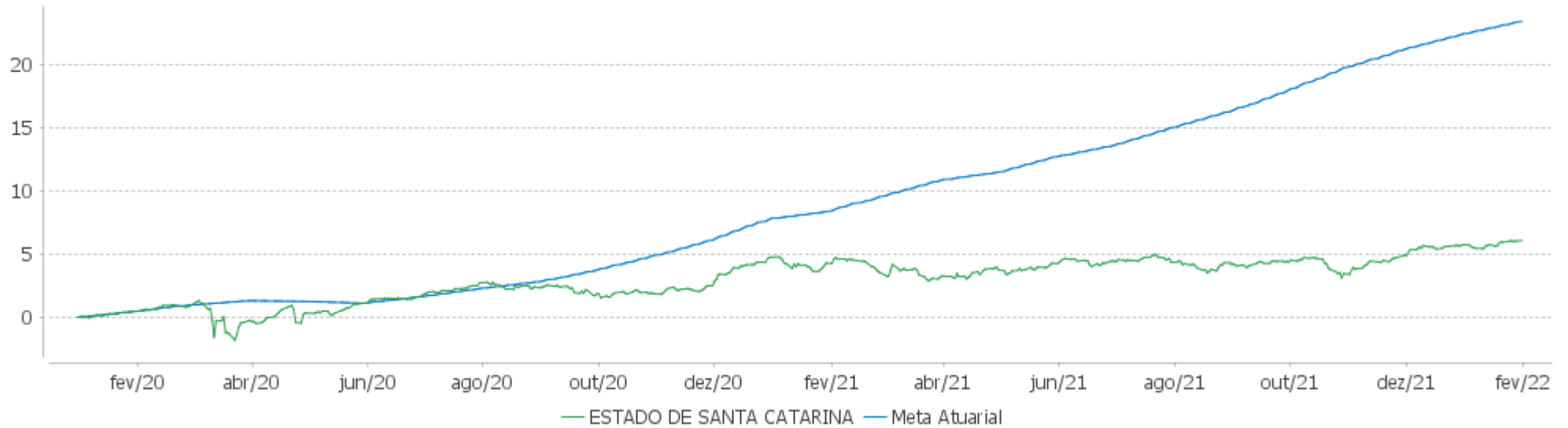
**Performance Sobre a Meta Atuarial**

**Relatório**

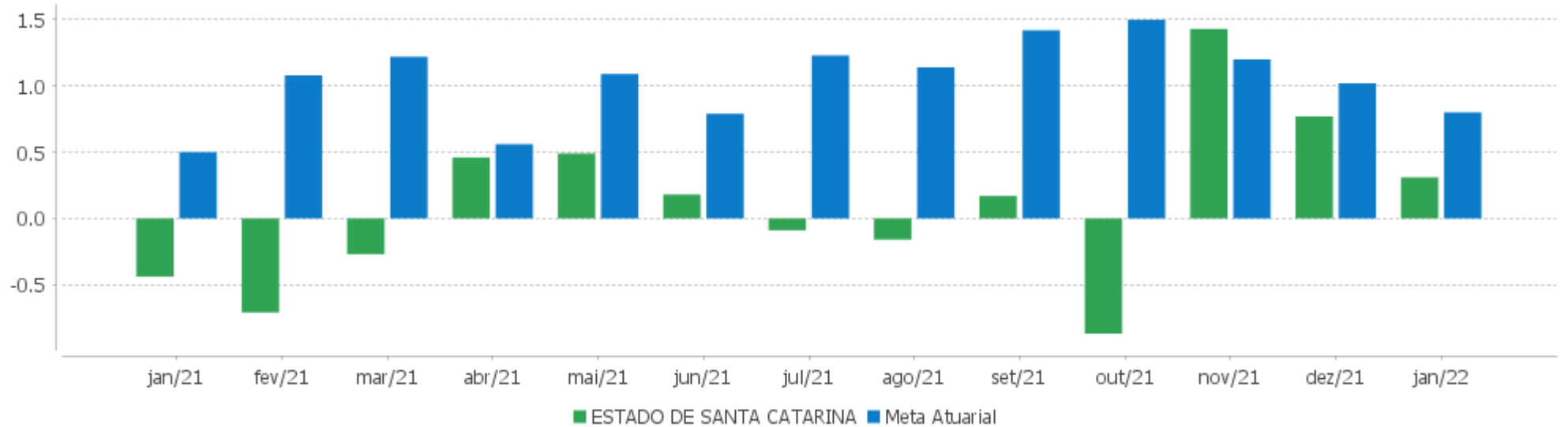
|                                 | Quantidade | Perc. (%) | Período          | Carteira | Meta Atuarial | p.p. Indx. | Volatilidade Anual |
|---------------------------------|------------|-----------|------------------|----------|---------------|------------|--------------------|
| Meses acima - Meta Atuarial     | 6          | 24,00     | 03 meses         | 2,52     | 3,00          | -0,48      | 1,69               |
| Meses abaixo - Meta Atuarial    | 19         | 76,00     | 06 meses         | 1,65     | 7,18          | -5,53      | 1,99               |
|                                 |            |           | 12 meses         | 1,69     | 13,59         | -11,90     | 2,15               |
|                                 |            |           | 24 meses         | 5,56     | 22,46         | -16,89     | 2,91               |
| Maior rentabilidade da Carteira | 2,20       | 2020-12   | Desde 31/12/2019 | 6,05     | 23,05         | -17,00     | 2,85               |
| Menor rentabilidade da Carteira | -1,10      | 2020-03   |                  |          |               |            |                    |

EXTRATO CONSOLIDADO DE ATIVOS

Evolução



Rentabilidades Mensais - 12 últimos meses



## EXTRATO CONSOLIDADO DE ATIVOS

## Performance dos Fundos

| Fundo<br>Variação da Estratégia   | No Mês         | No Ano         | 3 meses        | 6 meses        | 12 meses       | 24 meses        | 36 meses        |
|---|----------------|----------------|----------------|----------------|----------------|-----------------|-----------------|
| BB PREV RF IDKA2<br>Var. IDKA 2 p.p.  | 0,01<br>-0,04  | 0,01<br>-0,04  | 3,16<br>-0,25  | 3,11<br>-0,18  | 4,47<br>-0,40  | 12,51<br>-0,97  | 24,08<br>-1,89  |
| BB PREV RF IPCA<br>Var. IPCA + 6,00% p.p.                                       | 0,09<br>-0,94  | 0,09<br>-0,94  | 2,75<br>-1,01  | 3,08<br>-5,70  | 4,51<br>-12,49 | 12,83<br>-16,76 | 28,68<br>-14,47 |
| BB PREV RF ALOCAÇÃO ATIVA FIC FI<br>Var. IMA-GERAL ex-C TOTAL p.p.              | 0,04           | 0,04           | 2,70           | 0,57           | 0,19           | 4,20            | 16,07           |
| BB PREV RF IRF-M1 TÍTULOS PÚBLICOS FIC FI<br>Var. IRF-M 1 p.p.                  | 0,61<br>-0,01  | 0,61<br>-0,01  | 2,25<br>-0,06  | 2,43<br>-0,11  | 3,24<br>-0,29  | 6,41<br>-0,67   | 13,14<br>-1,02  |
| BB PREV RF IMA-B 5 LP FIC FI<br>Var. IMA-B 5 p.p.                               | 0,08<br>-0,04  | 0,08<br>-0,04  | 3,33<br>-0,09  | 3,12<br>-0,20  | 4,25<br>-0,32  | 11,85<br>-0,63  | 25,06<br>-0,97  |
| BB PREV RF IMA-B TÍTULOS PÚBLICOS FI<br>Var. IMA-B TOTAL p.p.                   | -0,77<br>-0,03 | -0,77<br>-0,03 | 2,85<br>-0,08  | -1,09<br>-0,18 | -1,42<br>-0,27 | 3,46<br>-0,56   | 21,90<br>-0,96  |
| BB PREV RF IRF-M<br>Var. IRF-M TOTAL p.p.                                       | -0,13<br>-0,05 | -0,13<br>-0,05 | 3,58<br>-0,05  | -0,22<br>-0,19 | -1,62<br>-0,34 | 2,96<br>-0,62   | 14,51<br>-0,94  |
| BB PREV RF IMA GERAL EX-C TÍTULOS PÚBLICOS FI<br>Var. IMA-GERAL ex-C TOTAL p.p. | 0,08           | 0,08           | 2,82           | 0,99           | 0,76           | 4,35            | 15,63           |
| BB PREV RF IMA-B5+ TÍTULOS PÚBLICOS FI<br>Var. IMA-B 5+ p.p.                    | -1,63<br>-0,02 | -1,63<br>-0,02 | 2,40<br>-0,04  | -5,08<br>-0,16 | -6,71<br>-0,24 | -3,70<br>-0,67  | 17,56<br>-1,06  |
| BB PREV RF REF DI LP PERFIL FIC FI<br>% do CDI                                  | 0,78<br>106,98 | 0,78<br>106,98 | 2,23<br>106,30 | 3,66<br>105,41 | 5,27<br>105,34 | 7,60<br>99,12   | 13,57<br>97,62  |
| BB PREV RF FLUXO FIC<br>% do CDI  | 0,65<br>89,07  | 0,65<br>89,07  | 1,84<br>87,65  | 2,91<br>83,63  | 3,86<br>77,14  | 5,35<br>69,76   | 10,25<br>73,70  |
| BB PREV RF ALOCAÇÃO ATIVA RETORNO TOTAL FIC FI<br>Var. IPCA p.p.                | 0,19<br>-0,35  | 0,19<br>-0,35  | 2,51<br>0,27   | 1,24<br>-4,39  | 1,20<br>-9,18  |                 |                 |
| BB AÇÕES ALOCAÇÃO FIA<br>Var. IBOVESPA p.p.                                     | 6,74<br>-0,25  | 6,74<br>-0,25  | 8,20<br>-0,15  | -9,31<br>-1,38 | -3,83<br>-1,29 | -7,73<br>-6,31  | 10,23<br>-4,91  |
| BB PREV MULTIMERCADO ALOCAÇÃO FI<br>% do CDI                                    | 0,73<br>99,74  | 0,73<br>99,74  | 2,73<br>130,04 | 1,75<br>50,50  | 1,65<br>32,89  |                 |                 |
| BB PREV MULTIMERCADO FI LP<br>% do CDI  | 0,90<br>123,34 | 0,90<br>123,34 | 2,63<br>125,47 | 3,10<br>89,18  | 4,59<br>91,81  | 6,44<br>84,04   | 15,26<br>109,76 |
| BB MULTIMERCADO LP JUROS E MOEDAS FIC FI<br>% do CDI                            | 0,70<br>96,27  | 0,70<br>96,27  | 2,14<br>102,23 | 3,45<br>99,24  | 4,84<br>96,68  | 8,96<br>116,95  | 15,56<br>111,93 |
| BB MULTIMERCADO MACRO LP FIC DE FI  | 1,32           | 1,32           | 2,02           | 2,41           | 3,59           | 7,61            | 15,78           |

EXTRATO CONSOLIDADO DE ATIVOS

| Fundo<br>Variação da Estratégia                    | No Mês        | No Ano        | 3 meses       | 6 meses       | 12 meses       | 24 meses       | 36 meses |
|--|---------------|---------------|---------------|---------------|----------------|----------------|----------|
| % do CDI   | 180,08        | 180,08        | 96,47         | 69,28         | 71,73          | 99,23          | 113,52   |
| ESTADO DE SANTA CATARINA<br>Var. IPCA + 3,16% p.p. | 0,31<br>-0,49 | 0,31<br>-0,49 | 2,52<br>-0,52 | 1,65<br>-5,64 | 1,69<br>-12,17 | 5,56<br>-17,21 |          |
| CDI  | 0,73          | 0,73          | 2,10          | 3,47          | 5,00           | 7,66           | 13,90    |
| IBOVESPA   | 6,98          | 6,98          | 8,35          | -7,93         | -2,54          | -1,42          | 15,14    |
| INPC + 6,00%                                       | 1,16          | 1,16          | 3,78          | 8,75          | 17,24          | 31,05          | 44,93    |
| IPCA + 6,00%                                       | 1,03          | 1,03          | 3,76          | 8,77          | 17,00          | 29,59          | 43,15    |

EXTRATO CONSOLIDADO DE ATIVOS

Cotização e Taxas

| Fundo  | Aplicação |            | Resgate   |            | Taxas  |               |
|--|-----------|------------|-----------|------------|--|---------------|
|  | Cotização | Liquidação | Cotização | Liquidação | Performance  | Administração |
| BB AÇÕES ALOCAÇÃO FIA                          | D+1 du    | D+0        | D+1 du    | D+3 du     |  | 1,00          |
| BB MULTIMERCADO LP JUROS E MOEDAS FIC FI       |           |            | D+1 du    | D+1 du     |  | 0,50          |
| BB MULTIMERCADO MACRO LP FIC DE FI             | D+1 du    | D+0        | D+1 du    | D+1 du     |  | 1,00          |
| BB PREV MULTIMERCADO ALOCAÇÃO FI               | D+1 du    | D+0        |           | D+4 du     | Será devida taxa de performance de 20% (vinte por cento), com baseno resultado do fundo, sobre a rentabilidade que exceder 100% da variação do Certificado de Depósito Interfinanceiro - CDI, após a dedução de todas as despesas do FUNDO, inclusive taxa de administração. |               |
| BB PREV MULTIMERCADO FI LP                     | D+0       | D+0        | D+0       | D+4 du     |  | 0,60          |
| BB PREV RF ALOCAÇÃO ATIVA FIC FI               | D+0       | D+0        | D+3 du    | D+3 du     |  | 0,30          |
| BB PREV RF ALOCAÇÃO ATIVA RETORNO TOTAL FIC FI | D+0       | D+0        |           | D+3 du     |  |               |
| BB PREV RF FLUXO FIC                           | D+0       | D+0        | D+0       | D+0        |  | 1,00          |
| BB PREV RF IDKA2                               | D+0       | D+0        | D+1 du    | D+1 du     |  | 0,20          |
| BB PREV RF IMA GERAL EX-C TÍTULOS PÚBLICOS FI  | D+0       | D+0        | D+1 du    | D+1 du     |  | 0,20          |
| BB PREV RF IMA-B 5 LP FIC FI                   | D+0       | D+0        | D+1 du    | D+1 du     |  | 0,20          |
| BB PREV RF IMA-B TÍTULOS PÚBLICOS FI           | D+0       | D+0        | D+1 du    | D+1 du     |  | 0,20          |
| BB PREV RF IMA-B5+ TÍTULOS PÚBLICOS FI         | D+0       | D+0        | D+2 du    | D+2 du     |  | 0,20          |
| BB PREV RF IPCA                                | D+0       | D+0        | D+0       | D+0        |  | 0,15          |
| BB PREV RF IRF-M                               | D+0       | D+0        | D+1 du    | D+1 du     |  | 0,20          |



## EXTRATO CONSOLIDADO DE ATIVOS

| Fundo                                     | Aplicação |            | Resgate   |            | Taxas       |               |
|---|-----------|------------|-----------|------------|-------------|---------------|
|   | Cotização | Liquidação | Cotização | Liquidação | Performance | Administração |
| BB PREV RF IRF-M1 TÍTULOS PÚBLICOS FIC FI | D+0       | D+0        | D+0       | D+0        |             | 0,10          |
| BB PREV RF REF DI LP PERFIL FIC FI        | D+0       | D+0        | D+0       | D+0        |             | 0,20          |

**EXTRATO CONSOLIDADO DE ATIVOS**

**Indexadores**

**Renda Fixa**

| Indexador       | No Mês | No Ano | 3 meses | 6 meses | 12 meses | 24 meses | 36 meses | 48 meses | 60 meses |
|-----------------|--------|--------|---------|---------|----------|----------|----------|----------|----------|
| IRF-M 1         | 0,63   | 0,63   | 2,31    | 2,54    | 3,53     | 7,08     | 14,16    | 22,11    | 34,75    |
| IRF-M 1+        | -0,50  | -0,50  | 4,01    | -1,41   | -4,13    | 1,40     | 15,16    | 29,50    | 49,44    |
| IRF-M TOTAL     | -0,08  | -0,08  | 3,63    | -0,03   | -1,28    | 3,58     | 15,45    | 27,96    | 45,98    |
| IMA-B 5         | 0,11   | 0,11   | 3,42    | 3,32    | 4,57     | 12,47    | 26,04    | 38,75    | 56,48    |
| IMA-B 5+        | -1,61  | -1,61  | 2,45    | -4,92   | -6,47    | -3,03    | 18,62    | 39,06    | 60,95    |
| IMA-B TOTAL     | -0,73  | -0,73  | 2,94    | -0,91   | -1,15    | 4,02     | 22,86    | 40,20    | 60,52    |
| IMA-GERAL TOTAL | 0,21   | 0,21   | 2,90    | 1,13    | 1,42     | 5,98     | 17,98    | 30,01    | 46,61    |
| IDKA 2          | 0,05   | 0,05   | 3,41    | 3,29    | 4,87     | 13,47    | 25,98    | 38,94    | 57,36    |
| IDKA 20         | -2,92  | -2,92  | 0,64    | -12,61  | -14,59   | -13,99   | 10,19    | 35,73    | 59,77    |
| CDI             | 0,73   | 0,73   | 2,10    | 3,47    | 5,00     | 7,66     | 13,90    | 21,17    | 32,56    |

**Renda Variável**

| Indexador                | No Mês | No Ano | 3 meses | 6 meses | 12 meses | 24 meses | 36 meses | 48 meses | 60 meses |
|--------------------------|--------|--------|---------|---------|----------|----------|----------|----------|----------|
| IBOVESPA                 | 6,98   | 6,98   | 8,35    | -7,93   | -2,54    | -1,42    | 15,14    | 32,07    | 73,41    |
| IBRX 100                 | 6,87   | 6,87   | 8,36    | -9,14   | -2,11    | -0,51    | 18,37    | 36,58    | 79,96    |
| IBRX 50                  | 7,65   | 7,65   | 9,69    | -8,20   | -0,93    | 1,71     | 16,71    | 32,14    | 74,76    |
| SMALL CAP                | 3,42   | 3,42   | 4,89    | -17,43  | -10,25   | -14,29   | 24,49    | 41,16    | 97,42    |
| IFIX                     | -0,99  | -0,99  | 3,78    | -1,67   | -3,56    | -9,76    | 15,24    | 21,52    | 43,53    |
| Índice Consumo - ICON    |        |        | -5,43   | -22,83  | -23,46   | -26,51   | 5,30     | 5,50     | 37,84    |
| Índice Dividendos - IDIV | 7,47   | 7,47   | 10,17   | 0,27    | 5,96     | 1,18     | 28,50    | 52,53    | 93,40    |

**EXTRATO CONSOLIDADO DE ATIVOS**

**Indicadores Econômicos**

| Indexador | No Mês | No Ano | 3 meses | 6 meses | 12 meses | 24 meses | 36 meses | 48 meses | 60 meses |
|-----------|--------|--------|---------|---------|----------|----------|----------|----------|----------|
| IPCA      | 0,54   | 0,54   | 2,24    | 5,63    | 10,38    | 15,41    | 20,25    | 24,79    | 28,35    |
| INPC      | 0,67   | 0,67   | 2,26    | 5,61    | 10,60    | 16,72    | 21,74    | 26,09    | 28,45    |
| IGPM      | 1,82   | 1,82   | 2,72    | 3,40    | 16,91    | 46,97    | 58,45    | 69,12    | 68,43    |
| SELIC     | 0,73   | 0,73   | 2,10    | 3,47    | 5,00     | 7,66     | 13,90    | 21,18    | 32,59    |

**Investimentos no Exterior**

| Indexador  | No Mês | No Ano | 3 meses | 6 meses | 12 meses | 24 meses | 36 meses | 48 meses | 60 meses |
|------------|--------|--------|---------|---------|----------|----------|----------|----------|----------|
| S&P 500    | -9,05  | -9,05  | -6,91   | 7,47    | 18,94    | 75,67    | 144,98   | 170,90   | 239,48   |
| MSCI ACWI  | -8,76  | -8,76  | -8,61   | 3,62    | 9,17     | 61,14    | 114,25   | 124,36   | 183,76   |
| MSCI World |        |        |         |         |          |          |          |          |          |

**Meta Atuarial**

| Indexador    | No Mês | No Ano | 3 meses | 6 meses | 12 meses | 24 meses | 36 meses | 48 meses | 60 meses |
|--------------|--------|--------|---------|---------|----------|----------|----------|----------|----------|
| IPCA + 4,00% | 0,87   | 0,87   | 3,26    | 7,73    | 14,79    | 24,77    | 35,22    | 45,90    | 55,99    |
| IPCA + 5,00% | 0,95   | 0,95   | 3,51    | 8,26    | 15,90    | 27,17    | 39,15    | 51,57    | 63,59    |
| IPCA + 5,50% | 0,99   | 0,99   | 3,64    | 8,51    | 16,45    | 28,37    | 41,14    | 54,46    | 67,50    |
| IPCA + 5,89% | 1,02   | 1,02   | 3,73    | 8,72    | 16,88    | 29,32    | 42,71    | 56,75    | 70,61    |
| IPCA + 6,00% | 1,03   | 1,03   | 3,76    | 8,77    | 17,00    | 29,59    | 43,15    | 57,40    | 71,49    |
| INPC + 4,00% | 1,00   | 1,00   | 3,28    | 7,71    | 15,02    | 26,18    | 36,90    | 47,41    | 56,11    |
| INPC + 6,00% | 1,16   | 1,16   | 3,78    | 8,75    | 17,24    | 31,05    | 44,93    | 59,03    | 71,61    |

EXTRATO CONSOLIDADO DE ATIVOS

Movimentações

| APR  | Data       | Ativo   | Aplicação     | Resgate       | Quantidade          | Valor Cota   |
|------|------------|---|---------------|---------------|---------------------|--------------|
| 1172 | 03/01/2022 | BB PREV RF FLUXO FIC                          | 137.609,10    | 0,00          | 63.008,24081000     | 2,1839857490 |
| 1171 | 04/01/2022 | BB PREV RF FLUXO FIC                          | 42.544,90     | 0,00          | 19.474,47915000     | 2,1846489280 |
| 1170 | 05/01/2022 | BB PREV RF FLUXO FIC                          | 36.808,70     | 0,00          | 16.843,59470500     | 2,1853233020 |
| 1169 | 06/01/2022 | BB PREV RF FLUXO FIC                          | 113.990,00    | 0,00          | 52.145,48258200     | 2,1859995220 |
| 1168 | 07/01/2022 | BB PREV RF FLUXO FIC                          | 19.846,87     | 0,00          | 9.076,30498100      | 2,1866684780 |
| 1211 | 07/01/2022 | BB PREV RF FLUXO FIC                          | 0,00          | 4.289.953,50  | 1.961.867,35353900  | 2,1866684780 |
| 1213 | 07/01/2022 | BB PREV RF IDKA2                              | 4.289.953,50  | 0,00          | 1.423.911,81843800  | 3,0127943630 |
| 1167 | 10/01/2022 | BB PREV RF FLUXO FIC                          | 42.451,20     | 0,00          | 19.407,41591000     | 2,1873700340 |
| 1173 | 10/01/2022 | BB PREV RF FLUXO FIC                          | 323.795,38    | 0,00          | 148.029,54002600    | 2,1873700340 |
| 1208 | 10/01/2022 | BB PREV RF IMA GERAL EX-C TÍTULOS PÚBLICOS FI | 0,00          | 9.664.595,32  | 4.198.278,30260700  | 2,3020377930 |
| 1210 | 10/01/2022 | BB PREV RF FLUXO FIC                          | 9.664.595,32  | 0,00          | 4.418.363,22605400  | 2,1873700340 |
| 1214 | 10/01/2022 | BB PREV RF IMA GERAL EX-C TÍTULOS PÚBLICOS FI | 0,00          | 15.625.391,74 | 6.787.634,75944300  | 2,3020377930 |
| 1216 | 10/01/2022 | BB PREV RF FLUXO FIC                          | 15.625.391,74 | 0,00          | 7.143.460,63863100  | 2,1873700340 |
| 1166 | 11/01/2022 | BB PREV RF FLUXO FIC                          | 152.888,05    | 0,00          | 69.874,86020200     | 2,1880265600 |
| 1165 | 12/01/2022 | BB PREV RF FLUXO FIC                          | 0,00          | 8.812,25      | 4.026,23984900      | 2,1887046800 |
| 1209 | 12/01/2022 | BB PREV RF FLUXO FIC                          | 0,00          | 9.668.709,62  | 4.417.548,74851400  | 2,1887046800 |
| 1212 | 12/01/2022 | BB PREV RF IDKA2                              | 9.668.709,62  | 0,00          | 3.196.607,05607000  | 3,0246788080 |
| 1215 | 12/01/2022 | BB PREV RF FLUXO FIC                          | 0,00          | 15.958.200,00 | 7.291.161,82088100  | 2,1887046800 |
| 1217 | 12/01/2022 | BB PREV RF IDKA2                              | 15.958.200,00 | 0,00          | 5.275.998,21765900  | 3,0246788080 |
| 1164 | 13/01/2022 | BB PREV RF FLUXO FIC                          | 39.034,58     | 0,00          | 17.828,97915900     | 2,1893895130 |
| 1163 | 14/01/2022 | BB PREV RF FLUXO FIC                          | 26.981,97     | 0,00          | 12.320,17401900     | 2,1900640330 |
| 1162 | 17/01/2022 | BB PREV RF FLUXO FIC                          | 96.837,42     | 0,00          | 44.202,85648400     | 2,1907502750 |
| 1200 | 17/01/2022 | BB PREV RF FLUXO FIC                          | 0,00          | 254,64        | 116,23415200        | 2,1907502750 |
| 1161 | 18/01/2022 | BB PREV RF FLUXO FIC                          | 60.993.729,81 | 0,00          | 27.832.887,55552800 | 2,1914265880 |
| 1160 | 19/01/2022 | BB PREV RF FLUXO FIC                          | 7.823,47      | 0,00          | 3.568,91492000      | 2,1921144590 |
| 1199 | 19/01/2022 | BB PREV RF FLUXO FIC                          | 0,00          | 2.090,00      | 953,41736900        | 2,1921144590 |
| 1159 | 20/01/2022 | BB PREV RF FLUXO FIC                          | 0,00          | 70.189.189,04 | 32.008.979,60436700 | 2,1927968310 |
| 1180 | 20/01/2022 | BB PREV RF FLUXO FIC                          | 0,00          | 63.255,32     | 28.846,86766500     | 2,1927968310 |

**EXTRATO CONSOLIDADO DE ATIVOS**

| APR  | Data       | Ativo                | Aplicação     | Resgate       | Quantidade          | Valor Cota   |
|------|------------|----------------------|---------------|---------------|---------------------|--------------|
| 1186 | 20/01/2022 | BB PREV RF FLUXO FIC | 0,00          | 123.609,57    | 56.370,73542500     | 2,1927968310 |
| 1192 | 20/01/2022 | BB PREV RF FLUXO FIC | 0,00          | 314.815,54    | 143.568,03856600    | 2,1927968310 |
| 1198 | 20/01/2022 | BB PREV RF FLUXO FIC | 0,00          | 7.097.014,92  | 3.236.512,75835000  | 2,1927968310 |
| 1207 | 20/01/2022 | BB PREV RF FLUXO FIC | 0,00          | 26.303.154,25 | 11.995.253,67701600 | 2,1927968310 |
| 1158 | 21/01/2022 | BB PREV RF FLUXO FIC | 113.579,05    | 0,00          | 51.780,54387400     | 2,1934696220 |
| 1179 | 21/01/2022 | BB PREV RF FLUXO FIC | 4.173.649,86  | 0,00          | 1.902.761,64216600  | 2,1934696220 |
| 1185 | 21/01/2022 | BB PREV RF FLUXO FIC | 0,00          | 6.194.261,25  | 2.823.955,79490800  | 2,1934696220 |
| 1206 | 21/01/2022 | BB PREV RF FLUXO FIC | 18.999.903,12 | 0,00          | 8.662.031,57291700  | 2,1934696220 |
| 1157 | 24/01/2022 | BB PREV RF FLUXO FIC | 0,00          | 41.882,05     | 19.088,04618800     | 2,1941507050 |
| 1178 | 24/01/2022 | BB PREV RF FLUXO FIC | 6.598.376,86  | 0,00          | 3.007.257,81732400  | 2,1941507050 |
| 1184 | 24/01/2022 | BB PREV RF FLUXO FIC | 9.548.103,22  | 0,00          | 4.351.616,86854100  | 2,1941507050 |
| 1197 | 24/01/2022 | BB PREV RF FLUXO FIC | 1.315.175,24  | 0,00          | 599.400,59586700    | 2,1941507050 |
| 1205 | 24/01/2022 | BB PREV RF FLUXO FIC | 0,00          | 1.315.175,24  | 599.400,59586700    | 2,1941507050 |
| 1156 | 25/01/2022 | BB PREV RF FLUXO FIC | 234.321,08    | 0,00          | 106.759,58622400    | 2,1948481470 |
| 1177 | 25/01/2022 | BB PREV RF FLUXO FIC | 0,00          | 7.125.668,53  | 3.246.542,83702500  | 2,1948481470 |
| 1191 | 25/01/2022 | BB PREV RF FLUXO FIC | 13.858.231,33 | 0,00          | 6.313.981,83466200  | 2,1948481470 |
| 1196 | 25/01/2022 | BB PREV RF FLUXO FIC | 0,00          | 169.310,15    | 77.139,80132600     | 2,1948481470 |
| 1204 | 25/01/2022 | BB PREV RF FLUXO FIC | 12.500.701,66 | 0,00          | 5.695.474,50336600  | 2,1948481470 |
| 1155 | 26/01/2022 | BB PREV RF FLUXO FIC | 3.033.214,45  | 0,00          | 1.381.535,06904500  | 2,1955392360 |
| 1190 | 26/01/2022 | BB PREV RF FLUXO FIC | 0,00          | 17.079.878,66 | 7.779.354,78444000  | 2,1955392360 |
| 1176 | 27/01/2022 | BB PREV RF FLUXO FIC | 0,00          | 319.161,34    | 145.323,41735500    | 2,1962141120 |
| 1183 | 27/01/2022 | BB PREV RF FLUXO FIC | 0,00          | 7.524,44      | 3.426,09582500      | 2,1962141120 |
| 1189 | 27/01/2022 | BB PREV RF FLUXO FIC | 0,00          | 423.761,00    | 192.950,67711500    | 2,1962141120 |
| 1195 | 27/01/2022 | BB PREV RF FLUXO FIC | 7.187.920,19  | 0,00          | 3.272.868,59269500  | 2,1962141120 |
| 1203 | 27/01/2022 | BB PREV RF FLUXO FIC | 2.073.975,00  | 0,00          | 944.340,98600300    | 2,1962141120 |
| 1154 | 27/01/2022 | BB PREV RF FLUXO FIC | 31.903.151,63 | 0,00          | 14.526.430,48584500 | 2,1962141120 |
| 1174 | 28/01/2022 | BB PREV RF FLUXO FIC | 0,00          | 1.962,22      | 893,18317200        | 2,1968842020 |
| 1175 | 28/01/2022 | BB PREV RF FLUXO FIC | 0,00          | 1.062.332,00  | 483.563,03852200    | 2,1968842020 |
| 1182 | 28/01/2022 | BB PREV RF FLUXO FIC | 0,00          | 2.360.162,76  | 1.074.322,78763300  | 2,1968842020 |
| 1188 | 28/01/2022 | BB PREV RF FLUXO FIC | 0,00          | 3.211.184,48  | 1.461.699,47286100  | 2,1968842020 |

**EXTRATO CONSOLIDADO DE ATIVOS**

| APR  | Data       | Ativo                | Aplicação    | Resgate      | Quantidade         | Valor Cota   |
|------|------------|----------------------|--------------|--------------|--------------------|--------------|
| 1194 | 28/01/2022 | BB PREV RF FLUXO FIC | 0,00         | 768.408,53   | 349.771,97673900   | 2,1968842020 |
| 1202 | 28/01/2022 | BB PREV RF FLUXO FIC | 0,00         | 6.593.888,06 | 3.001.472,74671900 | 2,1968842020 |
| 1153 | 28/01/2022 | BB PREV RF FLUXO FIC | 0,00         | 9.405.297,96 | 4.281.198,77754000 | 2,1968842020 |
| 1181 | 31/01/2022 | BB PREV RF FLUXO FIC | 1.391,97     | 0,00         | 633,41822100       | 2,1975528210 |
| 1187 | 31/01/2022 | BB PREV RF FLUXO FIC | 4.868.683,62 | 0,00         | 2.215.502,43228400 | 2,1975528210 |
| 1193 | 31/01/2022 | BB PREV RF FLUXO FIC | 0,00         | 27.265,17    | 12.407,06013500    | 2,1975528210 |
| 1201 | 31/01/2022 | BB PREV RF FLUXO FIC | 310.793,03   | 0,00         | 141.426,87585400   | 2,1975528210 |
| 1152 | 31/01/2022 | BB PREV RF FLUXO FIC | 0,00         | 4.845.688,09 | 2.205.038,27880500 | 2,1975528210 |

**Total**

EXTRATO CONSOLIDADO DE ATIVOS

Análise de Risco

Horizonte: 21 dias / Nível de Confiança: 95,0%

Value-At-Risk (R\$): 5.000.683,44

Value-At-Risk: 0,78%

|                          | Volatilidade <sup>(1)</sup> | VaR <sup>(2)</sup> | CVaR <sup>(3)</sup> | Sharpe | Rent. | Valor(R\$)     | % Carteira |
|--------------------------|-----------------------------|--------------------|---------------------|--------|-------|----------------|------------|
| ESTADO DE SANTA CATARINA |                             | 0,78               | 0,78                |        |       | 642.547.226,57 | 100,00     |

Renda Fixa

Value-At-Risk: 0,78%

Artigo 7º I, Alínea b

| Ativo   | Volatilidade <sup>(1)</sup> | VaR <sup>(2)</sup> | CVaR <sup>(3)</sup> | BVaR <sup>(4)</sup> | Sharpe | Rent. | Valor(R\$)     | % Carteira |
|---|-----------------------------|--------------------|---------------------|---------------------|--------|-------|----------------|------------|
| BB PREV RF IRF-M                              |                             | 1,78               | 0,00                | 0,02                |        |       | 44.736,58      | 0,01       |
| BB PREV RF IRF-M1 TÍTULOS PÚBLICOS FIC FI     |                             | 0,63               | 0,02                | 0,03                |        |       | 26.365.197,13  | 4,10       |
| BB PREV RF IMA-B TÍTULOS PÚBLICOS FI          |                             | 2,14               | 0,16                | 0,03                |        |       | 51.061.940,64  | 7,95       |
| BB PREV RF IDKA2                              |                             | 1,36               | 0,08                | 0,38                |        |       | 40.223.650,42  | 6,26       |
| BB PREV RF IMA-B5+ TÍTULOS PÚBLICOS FI        |                             | 3,67               | 0,04                | 0,12                |        |       | 9.060.562,47   | 1,41       |
| BB PREV RF IMA GERAL EX-C TÍTULOS PÚBLICOS FI |                             | 1,17               | 0,04                | 1,78                |        |       | 24.547.015,62  | 3,82       |
| BB PREV RF IMA-B 5 LP FIC FI                  |                             | 1,10               | 0,05                | 0,04                |        |       | 33.167.451,44  | 5,16       |
| BB PREV RF IPCA                               |                             | 1,31               | 0,08                | 1,32                |        |       | 50.277.634,45  | 7,82       |
| BB PREV RF ALOCAÇÃO ATIVA FIC FI              |                             | 1,11               | 0,17                | 1,75                |        |       | 101.558.517,77 | 15,81      |
| <b>Sub-total</b>                              | 2,24                        | 1,26               | 0,64                |                     | -0,37  | -0,11 | 336.306.706,52 | 52,34      |

Artigo 7º III, Alínea a

| Ativo  | Volatilidade <sup>(1)</sup> | VaR <sup>(2)</sup> | CVaR <sup>(3)</sup> | BVaR <sup>(4)</sup> | Sharpe | Rent. | Valor(R\$)     | % Carteira |
|--|-----------------------------|--------------------|---------------------|---------------------|--------|-------|----------------|------------|
| BB PREV RF REF DI LP PERFIL FIC FI             |                             | 0,05               | 0,00                | 0,03                |        |       | 86.802.524,75  | 13,51      |
| BB PREV RF FLUXO FIC                           |                             | 0,04               | 0,00                | 0,00                |        |       | 124.824.264,50 | 19,43      |
| BB PREV RF ALOCAÇÃO ATIVA RETORNO TOTAL FIC FI |                             | 0,86               | 0,05                | 0,87                |        |       | 39.601.507,25  | 6,16       |
| <b>Sub-total</b>                               | 0,26                        | 0,15               | 0,06                |                     | -0,49  | 0,61  | 251.228.296,50 | 39,10      |

Investimentos Estruturados

Value-At-Risk: 0,58%

Artigo 10º I

**EXTRATO CONSOLIDADO DE ATIVOS**

| Ativo                                    | Volatilidade <sup>(1)</sup> | VaR <sup>(2)</sup> | CVaR <sup>(3)</sup> | BVaR <sup>(4)</sup> | Sharpe | Rent. | Valor(R\$)    | % Carteira |
|--|-----------------------------|--------------------|---------------------|---------------------|--------|-------|---------------|------------|
| BB PREV MULTIMERCADO FI LP               |                             | 0,68               | 0,01                | 0,68                |        |       | 11.862.499,84 | 1,85       |
| BB MULTIMERCADO LP JUROS E MOEDAS FIC FI |                             | 0,13               | 0,00                | 0,12                |        |       | 17.812.883,11 | 2,77       |
| BB MULTIMERCADO MACRO LP FIC DE FI       |                             | 1,19               | 0,01                | 1,18                |        |       | 15.345.935,79 | 2,39       |
| BB PREV MULTIMERCADO ALOCAÇÃO FI         |                             | 1,95               | 0,00                | 1,95                |        |       | 1.124.971,72  | 0,18       |
| <b>Sub-total</b>                         | 0,60                        | 0,58               | 0,02                |                     | 0,38   | 0,96  | 46.146.290,46 | 7,18       |

**Renda Variável**

Value-At-Risk: 11,09%

Artigo 8º I

| Ativo                 | Volatilidade <sup>(1)</sup> | VaR <sup>(2)</sup> | CVaR <sup>(3)</sup> | BVaR <sup>(4)</sup> | Sharpe | Rent. | Valor(R\$)   | % Carteira |
|-----------------------|-----------------------------|--------------------|---------------------|---------------------|--------|-------|--------------|------------|
| BB AÇÕES ALOCAÇÃO FIA |                             | 11,09              | 0,07                | 1,35                |        |       | 8.865.933,09 | 1,38       |
| <b>Sub-total</b>      | 16,74                       | 11,09              | 0,07                |                     | 0,36   | 6,74  | 8.865.933,09 | 1,38       |