

**ESTADO DE SANTA CATARINA - CONSOLIDADO**  
JANEIRO 2026



Prezados Senhores,

Este documento tem por objetivo apresentar as principais características e informações referente a sua carteira de investimentos, na intenção de ajudá-lo na tomada de decisão e acompanhamento da mesma.

As informações contidas neste documento se destinam somente à orientação de caráter geral e fornecimento de informações sobre o tema de interesse. Nossos estudos são baseados em informações disponíveis ao público, consideradas confiáveis na data de publicação. Dado que as opiniões nascem de julgamentos e estimativas, estão sujeitas a mudanças. Nossos relatórios não representam oferta de negociação de valores mobiliários ou outros instrumentos financeiros.

Informações adicionais sobre quaisquer empresas, valores mobiliários ou outros instrumentos financeiros podem ser obtidas mediante solicitação.

O presente relatório apresenta todas as informações e índices disponíveis até o dia 30.01.2026.

Não é permitido a divulgação e a utilização deste e de seu respectivo conteúdo por pessoas não autorizadas pela i9 ADVISORY.

Permanecemos à disposição para quaisquer esclarecimentos que se fizerem necessários e muito obrigado,

Equipe i9 Advisory.

EXTRATO CONSOLIDADO DE ATIVOS

Posição de Ativos e Enquadramento

RENDA FIXA 100,00%

Artigo 7º I, Alínea b (Fundos 100% Títulos Públicos)

Gestor	Admin.	Ativo	Volatilid. a.a. (%)	Rentabilidade (%)			Valor (R\$)	% Carteira	PL do Fundo	% Fundo
				Dia	Mês	Ano				
BB	BB	BB RENDA FIXA LONGO PRAZO TESOUREO SELIC FIC FIF RESP LIMITADA	0,04	0,05	1,15	1,15	36.637.309,96	4,70	17.515.005.864,37	0,21
BB	BB	BB RENDA FIXA REFERENCIADO DI TÍTULOS PÚBLICOS FIF LONGO PRAZO RESP LIMITADA	0,04	0,05	1,16	1,16	717.994.021,66	92,16	45.482.846.033,56	1,58
<b>Sub-total Artigo 7º I, Alínea b</b>			<b>0,32</b>	<b>0,05</b>	<b>1,16</b>	<b>1,16</b>	<b>754.631.331,62</b>	<b>96,86</b>		

Artigo 7º III, Alínea a (Fundos Renda Fixa)

Gestor	Admin.	Ativo	Volatilid. a.a. (%)	Rentabilidade (%)			Valor (R\$)	% Carteira	PL do Fundo	% Fundo
				Dia	Mês	Ano				
BB	BB	BB PREVIDENCIÁRIO FLUXO RENDA FIXA SIMPLES FIC FIF RESP LIMITADA	0,05	0,05	1,09	1,09	24.441.739,77	3,14	5.813.523.896,69	0,42
<b>Sub-total Artigo 7º III, Alínea a</b>			<b>0,05</b>	<b>0,05</b>	<b>1,09</b>	<b>1,09</b>	<b>24.441.739,77</b>	<b>3,14</b>		
<b>Renda Fixa</b>			<b>0,26</b>	<b>0,05</b>	<b>1,16</b>	<b>1,16</b>	<b>779.073.071,39</b>	<b>100,00</b>		
<b>Total</b>			<b>0,29</b>	<b>0,05</b>	<b>1,16</b>	<b>1,16</b>	<b>779.073.071,39</b>	<b>100,00</b>		

(1) Existem aplicações consolidadas.

EXTRATO CONSOLIDADO DE ATIVOS

Enquadramento da Carteira

Artigo	Tipo de Ativo	Valor(R\$)	% Carteira	Política de Investimentos			Pró-Gestão Nível 2	
				Mínimo	Objetivo	Máximo	ALM	Limite Legal
<b>Renda Fixa</b>								
Artigo 7º I, Alínea b	Fundos 100% Títulos Públicos	754.631.331,62	96,86					100,00
Artigo 7º III, Alínea a	Fundos Renda Fixa	24.441.739,77	3,14					70,00
	<b>Total Renda Fixa</b>	<b>779.073.071,39</b>	<b>100,00</b>					<b>100,00</b>
<b>Total</b>		<b>779.073.071,39</b>	<b>100,00</b>					

EXTRATO CONSOLIDADO DE ATIVOS

Rentabilidades por Artigo

Estratégia Indexador	No Mês	No Ano	3 meses	6 meses	12 meses	No Mês(R\$)	Atribuição Desemp. (%)	No Ano(R\$)
Artigo 7º I, Alínea b % do CDI	1,16 99,86	1,16 99,86	3,46 99,57	7,28 99,57	14,51 100,17	8.176.560,14	1,06	8.176.560,14
Artigo 7º III, Alínea a % do CDI	1,09 93,25	1,09 93,25	3,23 92,86	6,77 92,68	13,36 92,20	726.799,22	0,09	726.799,22
<b>ESTADO DE SANTA CATARINA - CONSOLIDADO (Total)</b>						<b>8.903.359,36</b>	<b>1,16</b>	<b>8.903.359,36</b>

RESULTADO POR ATIVO

Artigo 7º I, Alínea b (Fundos 100% Títulos Públicos)

Ativo	Saldo Anterior	Aplicações	Resgates	Amortização	Saldo	Resultado Financ. Mês (R\$)	Resultado Financ. Ano (R\$)
BB RENDA FIXA LONGO PRAZO TESOIRO SELIC FIC FIF RESP LIMITADA	35.597.473,17	10.268.371,16	-9.604.695,21	0,00	36.637.309,96	376.160,84	376.160,84
BB RENDA FIXA REFERENCIADO DI TÍTULOS PÚBLICOS FIF LONGO PRAZO RESP LIMITADA	711.931.320,84	105.267.092,76	-107.004.791,24	0,00	717.994.021,66	7.800.399,30	7.800.399,30
	747.528.794,01	115.535.463,92	-116.609.486,45	0,00	754.631.331,62	8.176.560,14	8.176.560,14

Artigo 7º III, Alínea a (Fundos Renda Fixa)

Ativo	Saldo Anterior	Aplicações	Resgates	Amortização	Saldo	Resultado Financ. Mês (R\$)	Resultado Financ. Ano (R\$)
BB PREVIDENCIÁRIO FLUXO RENDA FIXA SIMPLES FIC FIF RESP LIMITADA	4.947.506,66	378.423.341,69	-359.655.907,80	0,00	24.441.739,77	726.799,22	726.799,22
	4.947.506,66	378.423.341,69	-359.655.907,80	0,00	24.441.739,77	726.799,22	726.799,22

EXTRATO CONSOLIDADO DE ATIVOS

**Análise de Liquidez**

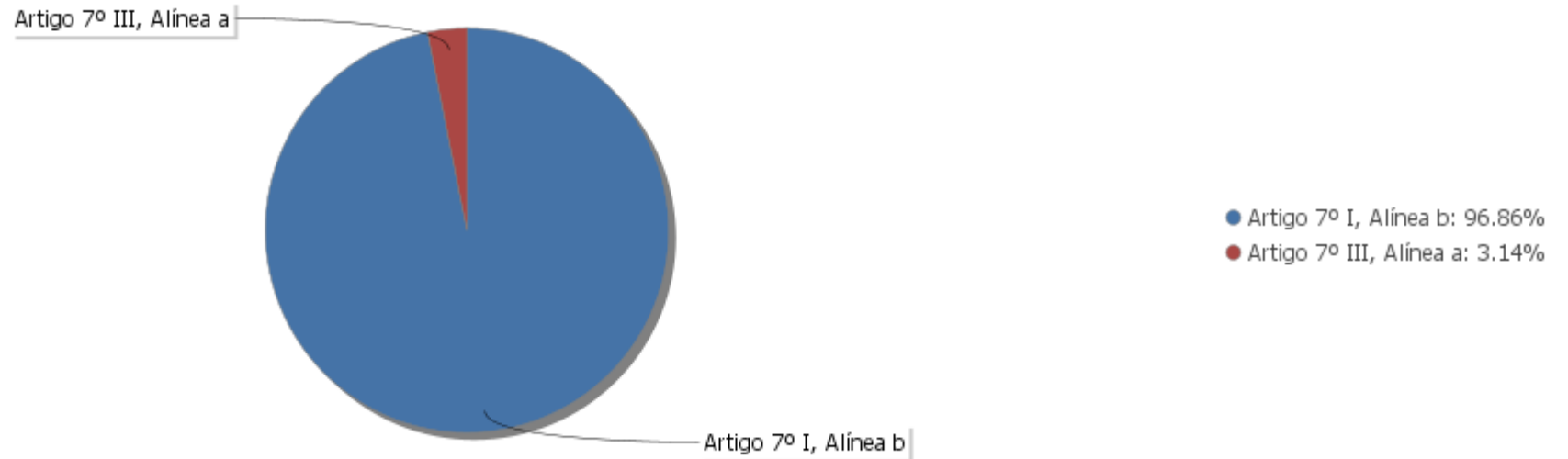
Período	Valor (R\$)	(%)	Valor Acumulado (R\$)	(%) Acum.	(%) Limite Mínimo Acum.
de 0 a 30 dias	779.073.071,39	100,00	779.073.071,39	100,00	
de 31 dias a 365 dias	0,00	0,00	779.073.071,39	100,00	
acima de 365 dias	0,00	0,00	779.073.071,39	100,00	

**DE 0 A 30 DIAS**

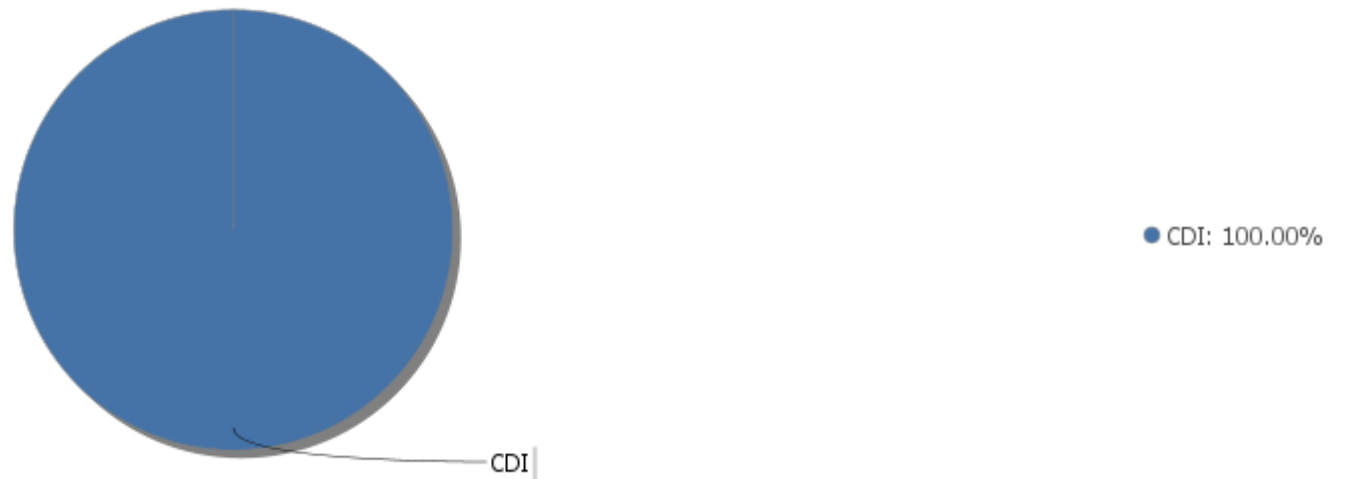
Ativo	Liquidação	Vencimento	Valor (R\$)
BB PREVIDENCIÁRIO FLUXO RENDA FIXA SIMPLES FIC FIF RESP LIMITADA	D+0		24.441.739,77
BB RENDA FIXA LONGO PRAZO TESOIRO SELIC FIC FIF RESP LIMITADA	D+0		36.637.309,96
BB RENDA FIXA REFERENCIADO DI TÍTULOS PÚBLICOS FIF LONGO PRAZO RESP LIMITADA	D+0		717.994.021,66

**EXTRATO CONSOLIDADO DE ATIVOS**

**Alocação por Artigo**

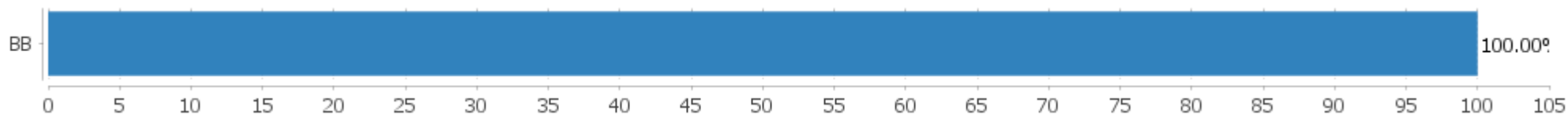


**Alocação Por Estratégia**



EXTRATO CONSOLIDADO DE ATIVOS

Alocação por Gestor



EXTRATO CONSOLIDADO DE ATIVOS

Rentabilidades da Carteira versus Meta Atuarial

Ano	Jan	Fev	Mar	Abr	Mai	Jun	Jul	Ago	Set	Out	Nov	Dez	Rent. Ano
2026	1,16												1,16
INPC + 4,50%	0,76												0,76
p.p. indexador	0,40												0,40
2025	1,08	0,85	0,98	1,14	1,12	1,07	1,26	1,14	1,21	1,26	1,04	1,20	14,22
INPC + 4,50%	0,39	1,84	0,84	0,83	0,72	0,58	0,61	0,16	0,91	0,43	0,36	0,60	8,57
p.p. indexador	0,70	-0,98	0,14	0,31	0,40	0,48	0,65	0,99	0,30	0,83	0,68	0,60	5,64
2024	0,46	0,68	0,56	-0,08	0,92	0,44	1,07	0,87	0,53	0,63	0,56	0,35	7,22
INPC + 4,50%	0,96	1,15	0,54	0,76	0,83	0,60	0,66	0,24	0,85	1,02	0,66	0,85	9,50
p.p. indexador	-0,49	-0,47	0,02	-0,83	0,09	-0,16	0,41	0,62	-0,32	-0,38	-0,11	-0,50	-2,28
2023	0,99	0,88	1,43	1,09	1,47	1,63	0,94	0,58	0,45	0,33	1,59	1,47	13,62
INPC + 1,72%	0,61	0,89	0,80	0,65	0,51	0,04	0,05	0,36	0,25	0,26	0,24	0,69	5,47
p.p. indexador	0,38	-0,02	0,63	0,44	0,96	1,59	0,88	0,22	0,20	0,07	1,36	0,79	8,15
2022	0,31	0,78	1,62	0,76	0,95	0,38	0,49	0,97	0,92	1,32	0,22	0,76	9,89
INPC + 1,55%	0,80	1,12	1,85	1,16	0,58	0,75	-0,47	-0,17	-0,19	0,59	0,50	0,83	7,57
p.p. indexador	-0,49	-0,33	-0,23	-0,40	0,36	-0,37	0,96	1,14	1,11	0,73	-0,28	-0,06	2,32
2021	-0,44	-0,71	-0,27	0,46	0,49	0,18	-0,09	-0,16	0,17	-0,87	1,43	0,77	0,94
IPCA + 2,89%	0,48	1,07	1,19	0,54	1,07	0,77	1,21	1,12	1,40	1,48	1,18	0,99	13,23
p.p. indexador	-0,91	-1,78	-1,46	-0,08	-0,58	-0,59	-1,31	-1,28	-1,23	-2,35	0,25	-0,22	-12,29
2020	0,46	0,40	-1,10	0,57	0,79	0,60	0,99	-0,41	-0,44	0,00	0,62	2,20	4,74
IPCA + 3,16%	0,48	0,47	0,34	-0,06	-0,13	0,52	0,65	0,50	0,90	1,12	1,14	1,63	7,81
p.p. indexador	-0,02	-0,07	-1,44	0,63	0,92	0,08	0,34	-0,91	-1,34	-1,12	-0,52	0,57	-3,07

Performance Sobre a Meta Atuarial

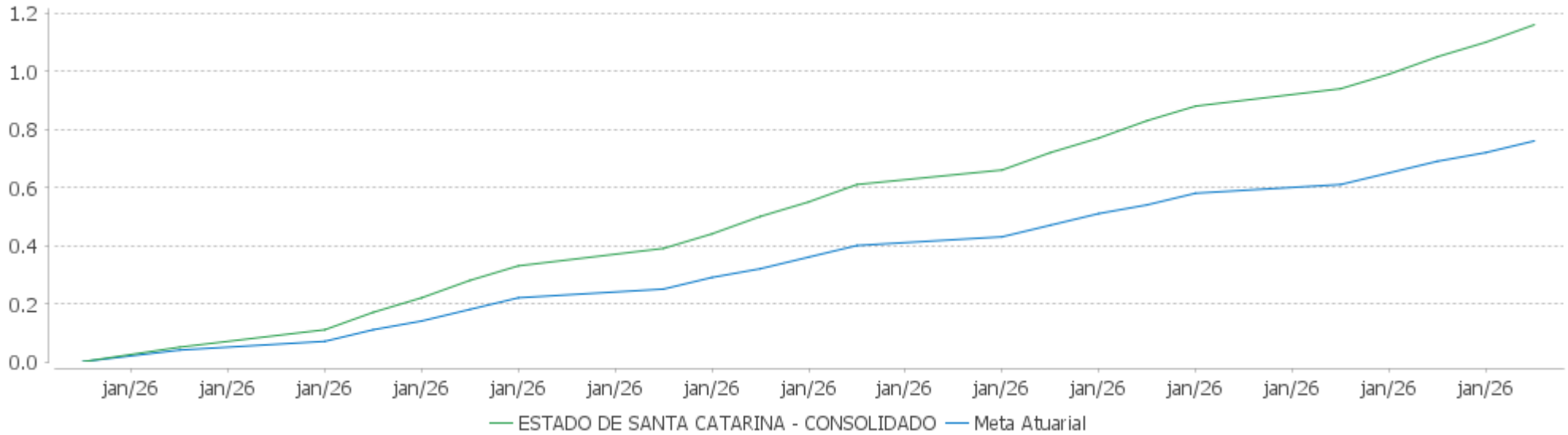
	Quantidade	Perc. (%)
Meses acima - Meta Atuarial	38	52,05
Meses abaixo - Meta Atuarial	35	47,95
	Rentabilidade	Mês
Maior rentabilidade da Carteira	2,20	2020-12
Menor rentabilidade da Carteira	-1,10	2020-03

Relatório

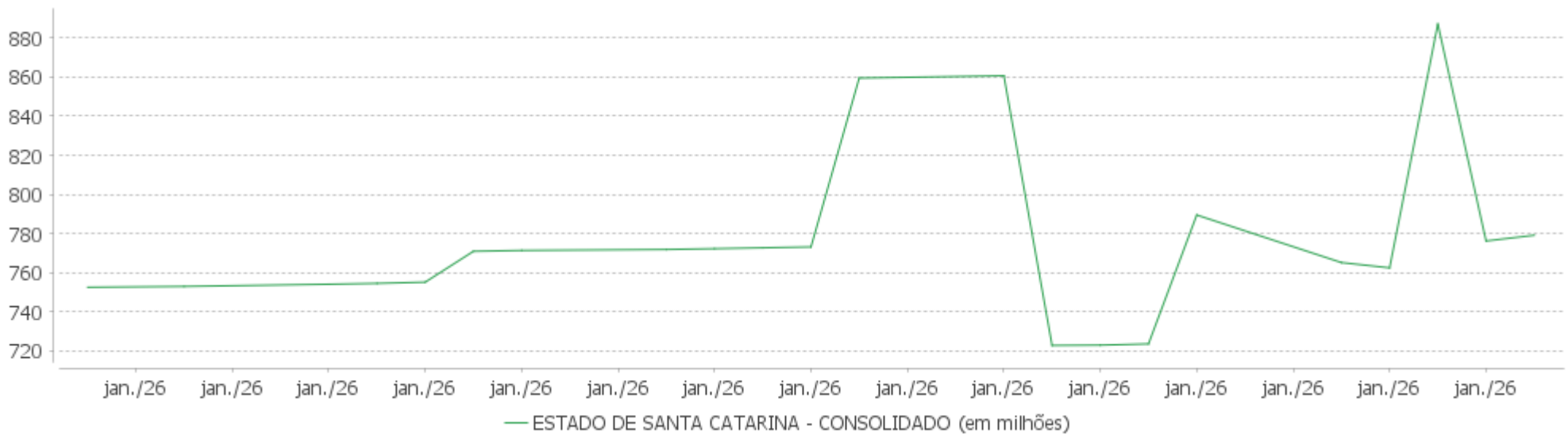
Período	Carteira	Meta Atuarial	p.p. Indx.	Volatilidade Anual
03 meses	3,44	1,73	1,71	0,01
06 meses	7,22	3,26	3,96	0,02
12 meses	14,30	8,98	5,32	0,29
24 meses	23,30	18,66	4,65	0,75
36 meses	39,36	25,58	13,78	1,00
48 meses	54,19	34,83	19,36	1,21
60 meses	56,80	53,15	3,65	1,46
Desde 31/12/2019	63,51	65,90	-2,38	1,95

EXTRATO CONSOLIDADO DE ATIVOS

Evolução No Ano

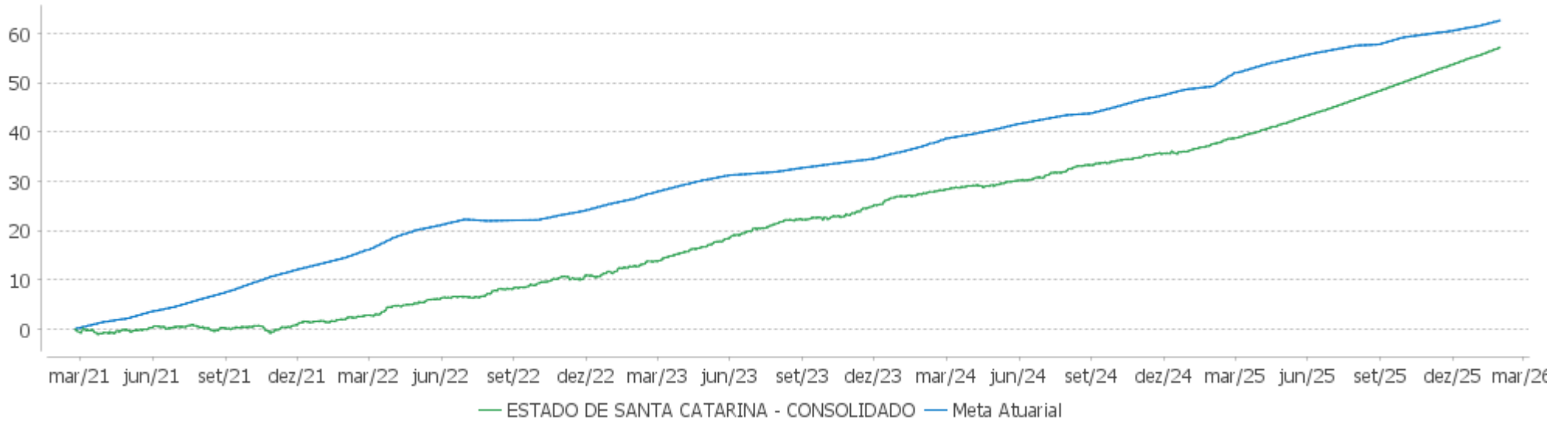


Patrimônio Líquido No Ano

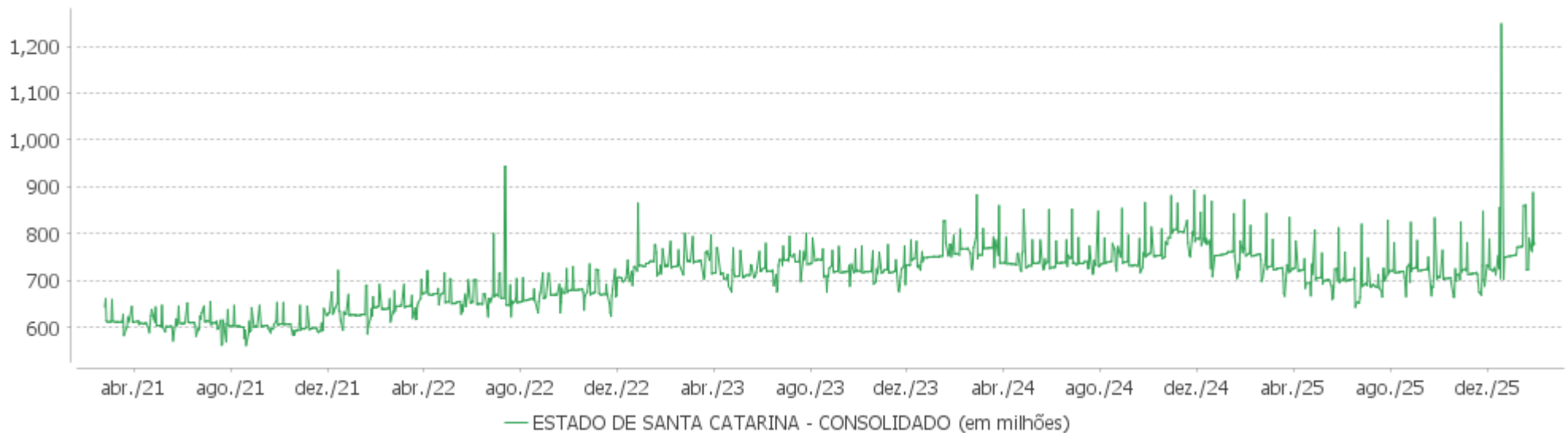


EXTRATO CONSOLIDADO DE ATIVOS

Evolução

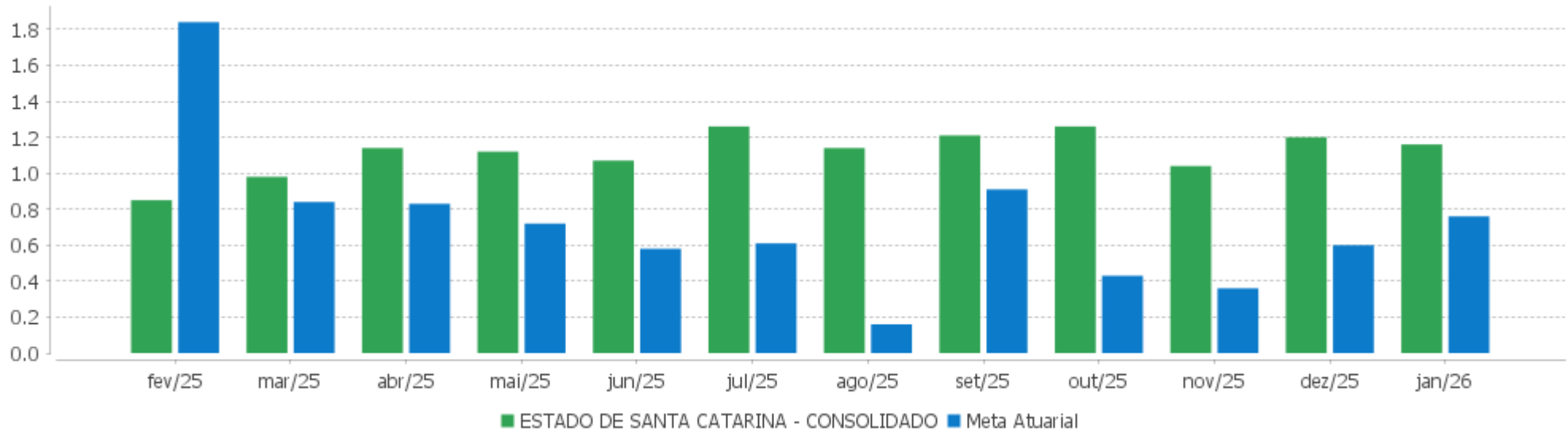


Patrimônio Líquido



EXTRATO CONSOLIDADO DE ATIVOS

Rentabilidades Mensais - 12 últimos meses



EXTRATO CONSOLIDADO DE ATIVOS

Performance dos Fundos

Fundo Variação da Estratégia	No Mês	No Ano	3 meses	6 meses	12 meses	24 meses	36 meses
BB RENDA FIXA LONGO PRAZO TESOIRO SELIC FIC FIF RESP LIMITADA % do CDI	1,15 98,46	1,15 98,46	3,41 98,12	7,17 98,09	14,19 97,94	26,37 97,70	42,26 97,51
BB RENDA FIXA REFERENCIADO DI TÍTULOS PÚBLICOS FIF LONGO PRAZO RESP LIMITADA % do CDI	1,16 99,93	1,16 99,93	3,46 99,62	7,28 99,61	14,42 99,53	26,90 99,65	43,15 99,56
BB PREVIDENCIÁRIO FLUXO RENDA FIXA SIMPLES FIC FIF RESP LIMITADA % do CDI	1,09 93,25	1,09 93,25	3,23 92,86	6,77 92,69	13,36 92,20	24,52 90,83	39,16 90,36
ESTADO DE SANTA CATARINA - CONSOLIDADO Var. INPC + 4,50% p.p.	1,16 0,40	1,16 0,40	3,44 1,71	7,22 3,96	14,30 5,32	23,30 4,65	39,36 10,70
CDI	1,16	1,16	3,48	7,31	14,49	26,99	43,34
IBOVESPA	12,56	12,56	21,28	36,29	43,79	41,97	59,89
INPC + 6,00%	0,88	0,88	2,08	4,01	10,54	22,09	34,26
IPCA + 6,00%	0,82	0,82	2,30	4,35	10,68	22,70	35,83

EXTRATO CONSOLIDADO DE ATIVOS

**Cotização e Taxas**

**Cotização**

Fundo	CNPJ	Aplicação Cotização	Resgate Cotização	Resgate Liquidação
BB PREVIDENCIÁRIO FLUXO RENDA FIXA SIMPLES FIC FIF RESP LIMITADA	13.077.415/0001-05	D+0	D+0	D+0
BB RENDA FIXA LONGO PRAZO TESOURO SELIC FIC FIF RESP LIMITADA	04.857.834/0001-79	D+0	D+0	D+0
BB RENDA FIXA REFERENCIADO DI TÍTULOS PÚBLICOS FIF LONGO PRAZO RESP LIMITADA	11.046.645/0001-81	D+0	D+0	D+0

**Taxas**

Fundo	CNPJ	Performance	Administração	Gestão	Distribuição	Custódia	Global
BB PREVIDENCIÁRIO FLUXO RENDA FIXA SIMPLES FIC FIF RESP LIMITADA	13.077.415/0001-05	Não possui	0,0850%	0,2695%	0,6455%	Não possui	1,00%
BB RENDA FIXA LONGO PRAZO TESOURO SELIC FIC FIF RESP LIMITADA	04.857.834/0001-79	Não possui	0,0213% até 0,0616%	0,0496% até 0,1093%	0,1291%	Não possui	-
BB RENDA FIXA REFERENCIADO DI TÍTULOS PÚBLICOS FIF LONGO PRAZO RESP LIMITADA	11.046.645/0001-81	Não possui	0,0106%	0,0248%	0,0646%	0,01%	0,10%

EXTRATO CONSOLIDADO DE ATIVOS

**Indexadores**

**Renda Fixa**

Indexador	No Mês	No Ano	3 meses	6 meses	12 meses	24 meses	36 meses	48 meses	60 meses
IRF-M 1	1,20	1,20	3,47	7,38	14,68	26,08	42,41	60,27	65,92
IRF-M 1+	2,28	2,28	4,20	9,06	18,77	19,88	41,91	54,29	47,92
IRF-M TOTAL	1,96	1,96	3,98	8,50	17,51	21,96	41,86	55,79	53,80
IMA-B 5	1,20	1,20	3,26	6,25	10,91	19,15	32,65	47,49	54,24
IMA-B 5+	0,84	0,84	3,46	5,58	14,66	6,79	27,10	31,76	23,23
IMA-B TOTAL	1,00	1,00	3,38	5,90	13,09	12,01	29,41	38,67	37,08
IMA-GERAL TOTAL	1,31	1,31	3,56	7,20	14,73	21,70	39,39	53,60	55,78
IDKA 2	1,22	1,22	3,34	6,46	11,10	19,05	32,65	47,06	54,22
IDKA 20	0,96	0,96	3,89	5,23	20,85	-3,45	24,36	19,88	2,39
CDI	1,16	1,16	3,48	7,31	14,49	26,99	43,34	61,70	69,79

**Renda Variável**

Indexador	No Mês	No Ano	3 meses	6 meses	12 meses	24 meses	36 meses	48 meses	60 meses
IBOVESPA	12,56	12,56	21,28	36,29	43,79	41,97	59,89	61,72	57,62
IBRX 100	12,67	12,67	21,34	36,17	43,31	42,16	59,05	60,25	56,86
IBRX 50	13,15	13,15	22,00	36,78	42,61	43,28	59,50	61,92	60,41
SMALL CAP	10,15	10,15	12,61	21,61	35,68	15,49	22,82	3,82	-6,82
Índice Consumo - ICON	7,27	7,27	11,39	22,98	34,76	15,98	10,47	-16,97	-36,45
Índice Dividendos - IDIV	10,56	10,56	18,13	30,25	38,85	45,03	67,63	86,05	97,14

## EXTRATO CONSOLIDADO DE ATIVOS

### Investimentos Imobiliários

Indexador	No Mês	No Ano	3 meses	6 meses	12 meses	24 meses	36 meses	48 meses	60 meses
IFIX	2,27	2,27	7,44	12,36	27,82	15,82	36,86	39,04	34,09

### Investimentos no Exterior

Indexador	No Mês	No Ano	3 meses	6 meses	12 meses	24 meses	36 meses	48 meses	60 meses
MSCI ACWI (BRL)	-2,17	-2,17	0,81	4,87	7,80	50,86	65,19	42,11	55,14
MSCI ACWI (USD)	2,92	2,92	3,78	12,33	20,16	42,88	61,06	45,57	62,43
S&P 500 (BRL)	-3,65	-3,65	-1,46	2,19	3,05	51,20	74,58	50,02	78,44
S&P 500 (USD)	1,37	1,37	1,44	9,46	14,87	43,20	70,22	53,67	86,82

### Indicadores Econômicos

Indexador	No Mês	No Ano	3 meses	6 meses	12 meses	24 meses	36 meses	48 meses	60 meses
IPCA	0,33	0,33	0,84	1,31	4,44	9,20	14,13	20,72	33,24
INPC	0,39	0,39	0,63	0,97	4,30	8,66	12,81	19,25	31,89
IGPM	0,41	0,41	0,67	1,08	-0,91	5,78	2,27	6,15	24,10
SELIC	1,16	1,16	3,48	7,31	14,49	26,99	43,34	61,70	69,79

### Meta Atuarial

Indexador	No Mês	No Ano	3 meses	6 meses	12 meses	24 meses	36 meses	48 meses	60 meses
IPCA + 4,00%	0,66	0,66	1,82	3,34	8,60	18,11	28,32	41,15	62,04
IPCA + 5,00%	0,74	0,74	2,06	3,85	9,64	20,40	32,04	46,64	69,96
IPCA + 5,50%	0,78	0,78	2,18	4,10	10,16	21,55	33,93	49,45	74,03
IPCA + 5,89%	0,81	0,81	2,27	4,29	10,57	22,45	35,41	51,67	77,27
IPCA + 6,00%	0,82	0,82	2,30	4,35	10,68	22,70	35,83	52,29	78,19
INPC + 4,00%	0,72	0,72	1,61	3,00	8,46	17,52	26,83	39,44	60,39
INPC + 6,00%	0,88	0,88	2,08	4,01	10,54	22,09	34,26	50,45	76,38

EXTRATO CONSOLIDADO DE ATIVOS

Movimentações

APR	Data	Ativo	Aplicação	Resgate	Quantidade	Valor Cota
6624	02/01/2026	BB PREVIDENCIÁRIO FLUXO RENDA FIXA SIMPLES FIC FIF RESP LIMITADA 3582 / 806.016-9 - Banco do Brasil S.A.	9.312,05	0,00	2.754,70058700	3,3804218300
6625	05/01/2026	BB PREVIDENCIÁRIO FLUXO RENDA FIXA SIMPLES FIC FIF RESP LIMITADA 3582 / 806.021-5 - Banco do Brasil S.A.	614.885,02	0,00	181.803,58438600	3,3821391480
6626	05/01/2026	BB PREVIDENCIÁRIO FLUXO RENDA FIXA SIMPLES FIC FIF RESP LIMITADA 3582 / 806.016-9 - Banco do Brasil S.A.	89.219,92	0,00	26.379,73072500	3,3821391480
6627	05/01/2026	BB PREVIDENCIÁRIO FLUXO RENDA FIXA SIMPLES FIC FIF RESP LIMITADA 3582 / 005151-9 - Banco do Brasil S.A.	3.630,35	0,00	1.073,38871600	3,3821391480
6628	05/01/2026	BB PREVIDENCIÁRIO FLUXO RENDA FIXA SIMPLES FIC FIF RESP LIMITADA 3582 / 806.111-4 - Banco do Brasil S.A.	0,00	212.203,43	62.742,37118100	3,3821391480
6629	05/01/2026	BB PREVIDENCIÁRIO FLUXO RENDA FIXA SIMPLES FIC FIF RESP LIMITADA 3582 / 806.114-9 - Banco do Brasil S.A.	0,00	1.289.513,09	381.271,44885800	3,3821391480
6630	05/01/2026	BB RENDA FIXA REFERENCIADO DI TÍTULOS PÚBLICOS FIF LONGO PRAZO RESP LIMITADA 3582 / 806.111-4 - Banco do Brasil S.A.	212.203,43	0,00	49.606,76161100	4,2777118100
6631	05/01/2026	BB RENDA FIXA REFERENCIADO DI TÍTULOS PÚBLICOS FIF LONGO PRAZO RESP LIMITADA 3582 / 806.114-9 - Banco do Brasil S.A.	1.289.513,09	0,00	301.449,26710200	4,2777118100
6632	06/01/2026	BB PREVIDENCIÁRIO FLUXO RENDA FIXA SIMPLES FIC FIF RESP LIMITADA 3582 / 806.016-9 - Banco do Brasil S.A.	16.758,21	0,00	4.952,34449100	3,3838942400
6633	06/01/2026	BB RENDA FIXA LONGO PRAZO TESOURO SELIC FIC FIF RESP LIMITADA 3582 / 806.112-2 - Banco do Brasil S.A.	10,60	0,00	1,03531700	10,2384082200
6634	07/01/2026	BB PREVIDENCIÁRIO FLUXO RENDA FIXA SIMPLES FIC FIF RESP LIMITADA 3582 / 806.016-9 - Banco do Brasil S.A.	156.708,26	0,00	46.285,21443500	3,3857088470
6635	07/01/2026	BB PREVIDENCIÁRIO FLUXO RENDA FIXA SIMPLES FIC FIF RESP LIMITADA 3582 / 005151-9 - Banco do Brasil S.A.	65.631,28	0,00	19.384,79738300	3,3857088470
6636	08/01/2026	BB PREVIDENCIÁRIO FLUXO RENDA FIXA SIMPLES FIC FIF RESP LIMITADA 3582 / 806.016-9 - Banco do Brasil S.A.	14.368,29	0,00	4.241,63307500	3,3874429360
6637	08/01/2026	BB PREVIDENCIÁRIO FLUXO RENDA FIXA SIMPLES FIC FIF RESP LIMITADA 3582 / 005151-9 - Banco do Brasil S.A.	15.344.576,64	0,00	4.529.840,62902600	3,3874429360
6638	09/01/2026	BB PREVIDENCIÁRIO FLUXO RENDA FIXA SIMPLES FIC FIF RESP LIMITADA 3582 / 806.016-9 - Banco do Brasil S.A.	14.454,56	0,00	4.264,87812600	3,3892082190
6639	09/01/2026	BB PREVIDENCIÁRIO FLUXO RENDA FIXA SIMPLES FIC FIF RESP LIMITADA 3582 / 005151-9 - Banco do Brasil S.A.	967,90	0,00	285,58292500	3,3892082190
6640	12/01/2026	BB PREVIDENCIÁRIO FLUXO RENDA FIXA SIMPLES FIC FIF RESP LIMITADA 3582 / 806.016-9 - Banco do Brasil S.A.	54.139,23	0,00	15.965,90172300	3,3909284260

EXTRATO CONSOLIDADO DE ATIVOS

APR	Data	Ativo	Aplicação	Resgate	Quantidade	Valor Cota
6641	13/01/2026	BB PREVIDENCIÁRIO FLUXO RENDA FIXA SIMPLES FIC FIF RESP LIMITADA 3582 / 806.016-9 - Banco do Brasil S.A.	6.767,51	0,00	1.994,73564000	3,3926851570
6642	13/01/2026	BB PREVIDENCIÁRIO FLUXO RENDA FIXA SIMPLES FIC FIF RESP LIMITADA 3582 / 806.015-0 - Banco do Brasil S.A.	0,00	12.957,25	3.819,17254300	3,3926851570
6643	14/01/2026	BB PREVIDENCIÁRIO FLUXO RENDA FIXA SIMPLES FIC FIF RESP LIMITADA 3582 / 806.016-9 - Banco do Brasil S.A.	24.523,83	0,00	7.224,68507100	3,3944496900
6644	15/01/2026	BB PREVIDENCIÁRIO FLUXO RENDA FIXA SIMPLES FIC FIF RESP LIMITADA 3582 / 806.016-9 - Banco do Brasil S.A.	15.045,67	0,00	4.430,11394000	3,3962264180
6645	15/01/2026	BB PREVIDENCIÁRIO FLUXO RENDA FIXA SIMPLES FIC FIF RESP LIMITADA 3582 / 005151-9 - Banco do Brasil S.A.	2.311,14	0,00	680,50233200	3,3962264180
6646	16/01/2026	BB PREVIDENCIÁRIO FLUXO RENDA FIXA SIMPLES FIC FIF RESP LIMITADA 3582 / 806.019-3 - Banco do Brasil S.A.	117.689,03	0,00	34.634,93389100	3,3979862750
6647	16/01/2026	BB PREVIDENCIÁRIO FLUXO RENDA FIXA SIMPLES FIC FIF RESP LIMITADA 3582 / 806.016-9 - Banco do Brasil S.A.	114.756.375,29	0,00	33.771.877,22454800	3,3979862750
6648	16/01/2026	BB PREVIDENCIÁRIO FLUXO RENDA FIXA SIMPLES FIC FIF RESP LIMITADA 3582 / 806.015-0 - Banco do Brasil S.A.	482.641,00	0,00	142.037,36005300	3,3979862750
6649	16/01/2026	BB PREVIDENCIÁRIO FLUXO RENDA FIXA SIMPLES FIC FIF RESP LIMITADA 3582 / 806.058-4 - Banco do Brasil S.A.	34.076.828,55	0,00	10.028.536,25416700	3,3979862750
6650	16/01/2026	BB RENDA FIXA LONGO PRAZO TESOUREO SELIC FIC FIF RESP LIMITADA 3582 / 806.058-4 - Banco do Brasil S.A.	0,00	5.000.000,00	486.226,76641400	10,2832676960
6651	16/01/2026	BB RENDA FIXA REFERENCIADO DI TÍTULOS PÚBLICOS FIF LONGO PRAZO RESP LIMITADA 3582 / 806.016-9 - Banco do Brasil S.A.	0,00	57.980.206,69	13.486.446,45256800	4,2991463240
6652	16/01/2026	BB RENDA FIXA REFERENCIADO DI TÍTULOS PÚBLICOS FIF LONGO PRAZO RESP LIMITADA 3582 / 806.015-0 - Banco do Brasil S.A.	0,00	500.000,00	116.302,15915400	4,2991463240
6653	19/01/2026	BB PREVIDENCIÁRIO FLUXO RENDA FIXA SIMPLES FIC FIF RESP LIMITADA 3582 / 806.019-3 - Banco do Brasil S.A.	840.985,25	0,00	247.368,04505000	3,3997327740
6654	19/01/2026	BB PREVIDENCIÁRIO FLUXO RENDA FIXA SIMPLES FIC FIF RESP LIMITADA 3582 / 806.017-7 - Banco do Brasil S.A.	2.012,71	0,00	592,02005900	3,3997327740
6655	19/01/2026	BB PREVIDENCIÁRIO FLUXO RENDA FIXA SIMPLES FIC FIF RESP LIMITADA 3582 / 806.016-9 - Banco do Brasil S.A.	70.324,24	0,00	20.685,22577300	3,3997327740
6656	19/01/2026	BB PREVIDENCIÁRIO FLUXO RENDA FIXA SIMPLES FIC FIF RESP LIMITADA 3582 / 806.058-4 - Banco do Brasil S.A.	12.595,89	0,00	3.704,96472400	3,3997327740
6657	19/01/2026	BB PREVIDENCIÁRIO FLUXO RENDA FIXA SIMPLES FIC FIF RESP LIMITADA 3582 / 806.015-0 - Banco do Brasil S.A.	0,00	212.701,27	62.564,11434100	3,3997327740
6658	20/01/2026	BB PREVIDENCIÁRIO FLUXO RENDA FIXA SIMPLES FIC FIF RESP LIMITADA 3582 / 806.020-7 - Banco do Brasil S.A.	210.077,71	0,00	61.761,22009500	3,4014501280
6659	20/01/2026	BB PREVIDENCIÁRIO FLUXO RENDA FIXA SIMPLES FIC FIF RESP LIMITADA	2.987.516,53	0,00	878.306,72730000	3,4014501280

EXTRATO CONSOLIDADO DE ATIVOS

APR	Data	Ativo	Aplicação	Resgate	Quantidade	Valor Cota
		3582 / 806.019-3 - Banco do Brasil S.A.				
6660	20/01/2026	BB PREVIDENCIÁRIO FLUXO RENDA FIXA SIMPLES FIC FIF RESP LIMITADA 3582 / 806.018-5 - Banco do Brasil S.A.	1.187.685,91	0,00	349.170,46121600	3,4014501280
6661	20/01/2026	BB PREVIDENCIÁRIO FLUXO RENDA FIXA SIMPLES FIC FIF RESP LIMITADA 3582 / 806.017-7 - Banco do Brasil S.A.	0,00	388.395,74	114.185,34018800	3,4014501280
6662	20/01/2026	BB PREVIDENCIÁRIO FLUXO RENDA FIXA SIMPLES FIC FIF RESP LIMITADA 3582 / 806.016-9 - Banco do Brasil S.A.	0,00	65.885.504,52	19.369.828,17347400	3,4014501280
6663	20/01/2026	BB PREVIDENCIÁRIO FLUXO RENDA FIXA SIMPLES FIC FIF RESP LIMITADA 3582 / 806.015-0 - Banco do Brasil S.A.	0,00	292.929,29	86.118,94309100	3,4014501280
6664	20/01/2026	BB PREVIDENCIÁRIO FLUXO RENDA FIXA SIMPLES FIC FIF RESP LIMITADA 3582 / 806.058-4 - Banco do Brasil S.A.	0,00	33.257.831,53	9.777.544,95243900	3,4014501280
6665	20/01/2026	BB RENDA FIXA REFERENCIADO DI TÍTULOS PÚBLICOS FIF LONGO PRAZO RESP LIMITADA 3582 / 806.018-5 - Banco do Brasil S.A.	0,00	43.000.000,00	9.991.019,24009600	4,3038651980
6666	21/01/2026	BB PREVIDENCIÁRIO FLUXO RENDA FIXA SIMPLES FIC FIF RESP LIMITADA 3582 / 806.113-0 - Banco do Brasil S.A.	15.007,26	0,00	4.409,75448400	3,4031962670
6667	21/01/2026	BB PREVIDENCIÁRIO FLUXO RENDA FIXA SIMPLES FIC FIF RESP LIMITADA 3582 / 806.016-9 - Banco do Brasil S.A.	12.082,91	0,00	3.550,45934800	3,4031962670
6668	21/01/2026	BB PREVIDENCIÁRIO FLUXO RENDA FIXA SIMPLES FIC FIF RESP LIMITADA 3582 / 806.015-0 - Banco do Brasil S.A.	199.980,00	0,00	58.762,40578200	3,4031962670
6669	21/01/2026	BB PREVIDENCIÁRIO FLUXO RENDA FIXA SIMPLES FIC FIF RESP LIMITADA 3582 / 806.058-4 - Banco do Brasil S.A.	5.705,53	0,00	1.676,52099700	3,4031962670
6670	21/01/2026	BB PREVIDENCIÁRIO FLUXO RENDA FIXA SIMPLES FIC FIF RESP LIMITADA 3582 / 806.020-7 - Banco do Brasil S.A.	0,00	210.679,02	61.906,22093800	3,4031962670
6671	21/01/2026	BB PREVIDENCIÁRIO FLUXO RENDA FIXA SIMPLES FIC FIF RESP LIMITADA 3582 / 806.019-3 - Banco do Brasil S.A.	0,00	269.077,00	79.065,96590000	3,4031962670
6672	22/01/2026	BB PREVIDENCIÁRIO FLUXO RENDA FIXA SIMPLES FIC FIF RESP LIMITADA 3582 / 806.020-7 - Banco do Brasil S.A.	601,31	0,00	176,60025200	3,4049215120
6673	22/01/2026	BB PREVIDENCIÁRIO FLUXO RENDA FIXA SIMPLES FIC FIF RESP LIMITADA 3582 / 806.019-3 - Banco do Brasil S.A.	251.312,17	0,00	73.808,50604400	3,4049215120
6674	22/01/2026	BB PREVIDENCIÁRIO FLUXO RENDA FIXA SIMPLES FIC FIF RESP LIMITADA 3582 / 806.016-9 - Banco do Brasil S.A.	7.906,06	0,00	2.321,95073200	3,4049215120
6675	22/01/2026	BB PREVIDENCIÁRIO FLUXO RENDA FIXA SIMPLES FIC FIF RESP LIMITADA 3582 / 806.113-0 - Banco do Brasil S.A.	0,00	15.014,87	4.409,75448400	3,4049215120
6676	22/01/2026	BB PREVIDENCIÁRIO FLUXO RENDA FIXA SIMPLES FIC FIF RESP LIMITADA 3582 / 806.015-0 - Banco do Brasil S.A.	0,00	320,00	93,98160800	3,4049215120
6677	22/01/2026	BB RENDA FIXA LONGO PRAZO TESOIRO SELIC FIC FIF RESP LIMITADA 3582 / 806.113-0 - Banco do Brasil S.A.	15.014,87	0,00	1.456,97620600	10,3055011720

EXTRATO CONSOLIDADO DE ATIVOS

APR	Data	Ativo	Aplicação	Resgate	Quantidade	Valor Cota
6678	23/01/2026	BB PREVIDENCIÁRIO FLUXO RENDA FIXA SIMPLES FIC FIF RESP LIMITADA 3582 / 806.114-9 - Banco do Brasil S.A.	1.353.609,82	0,00	397.340,26920800	3,4066766570
6679	23/01/2026	BB PREVIDENCIÁRIO FLUXO RENDA FIXA SIMPLES FIC FIF RESP LIMITADA 3582 / 806.020-7 - Banco do Brasil S.A.	421.743,24	0,00	123.799,02246700	3,4066766570
6680	23/01/2026	BB PREVIDENCIÁRIO FLUXO RENDA FIXA SIMPLES FIC FIF RESP LIMITADA 3582 / 806.018-5 - Banco do Brasil S.A.	39.130.032,57	0,00	11.486.277,24606500	3,4066766570
6681	23/01/2026	BB PREVIDENCIÁRIO FLUXO RENDA FIXA SIMPLES FIC FIF RESP LIMITADA 3582 / 806.017-7 - Banco do Brasil S.A.	24.339.522,68	0,00	7.144.653,02422700	3,4066766570
6682	23/01/2026	BB PREVIDENCIÁRIO FLUXO RENDA FIXA SIMPLES FIC FIF RESP LIMITADA 3582 / 806.016-9 - Banco do Brasil S.A.	127.688,99	0,00	37.481,98107900	3,4066766570
6683	23/01/2026	BB PREVIDENCIÁRIO FLUXO RENDA FIXA SIMPLES FIC FIF RESP LIMITADA 3582 / 806.015-0 - Banco do Brasil S.A.	113.195,02	0,00	33.227,40353600	3,4066766570
6684	23/01/2026	BB PREVIDENCIÁRIO FLUXO RENDA FIXA SIMPLES FIC FIF RESP LIMITADA 3582 / 005151-9 - Banco do Brasil S.A.	471,69	0,00	138,46045500	3,4066766570
6685	23/01/2026	BB PREVIDENCIÁRIO FLUXO RENDA FIXA SIMPLES FIC FIF RESP LIMITADA 3582 / 806.019-3 - Banco do Brasil S.A.	0,00	86.638,06	25.431,84127000	3,4066766570
6686	23/01/2026	BB RENDA FIXA LONGO PRAZO TESOUREO SELIC FIC FIF RESP LIMITADA 3582 / 806.112-2 - Banco do Brasil S.A.	141.446,10	0,00	13.717,90452900	10,3110573260
6687	26/01/2026	BB PREVIDENCIÁRIO FLUXO RENDA FIXA SIMPLES FIC FIF RESP LIMITADA 3582 / 806.016-9 - Banco do Brasil S.A.	15.226,40	0,00	4.467,31236600	3,4084028050
6688	26/01/2026	BB PREVIDENCIÁRIO FLUXO RENDA FIXA SIMPLES FIC FIF RESP LIMITADA 3582 / 806.114-9 - Banco do Brasil S.A.	0,00	1.354.295,69	397.340,26920800	3,4084028050
6689	26/01/2026	BB PREVIDENCIÁRIO FLUXO RENDA FIXA SIMPLES FIC FIF RESP LIMITADA 3582 / 806.017-7 - Banco do Brasil S.A.	0,00	24.339.522,68	7.141.034,69352100	3,4084028050
6690	26/01/2026	BB PREVIDENCIÁRIO FLUXO RENDA FIXA SIMPLES FIC FIF RESP LIMITADA 3582 / 806.015-0 - Banco do Brasil S.A.	0,00	425.270,36	124.771,15655900	3,4084028050
6691	26/01/2026	BB PREVIDENCIÁRIO FLUXO RENDA FIXA SIMPLES FIC FIF RESP LIMITADA 3582 / 806.058-4 - Banco do Brasil S.A.	0,00	218,51	64,10920700	3,4084028050
6692	26/01/2026	BB RENDA FIXA REFERENCIADO DI TÍTULOS PÚBLICOS FIF LONGO PRAZO RESP LIMITADA 3582 / 806.114-9 - Banco do Brasil S.A.	1.354.295,69	0,00	313.982,10660200	4,3132893930
6693	27/01/2026	BB PREVIDENCIÁRIO FLUXO RENDA FIXA SIMPLES FIC FIF RESP LIMITADA 3582 / 806.020-7 - Banco do Brasil S.A.	796.319,09	0,00	233.514,93985000	3,4101419400
6694	27/01/2026	BB PREVIDENCIÁRIO FLUXO RENDA FIXA SIMPLES FIC FIF RESP LIMITADA 3582 / 806.017-7 - Banco do Brasil S.A.	600.000,00	0,00	175.945,75550100	3,4101419400
6695	27/01/2026	BB PREVIDENCIÁRIO FLUXO RENDA FIXA SIMPLES FIC FIF RESP LIMITADA 3582 / 806.016-9 - Banco do Brasil S.A.	2.425.962,91	0,00	711.396,46169600	3,4101419400
6696	27/01/2026	BB PREVIDENCIÁRIO FLUXO RENDA FIXA SIMPLES FIC FIF RESP LIMITADA	4.704.254,93	0,00	1.379.489,47954900	3,4101419400

EXTRATO CONSOLIDADO DE ATIVOS

APR	Data	Ativo	Aplicação	Resgate	Quantidade	Valor Cota
		3582 / 806.015-0 - Banco do Brasil S.A.				
6697	27/01/2026	BB PREVIDENCIÁRIO FLUXO RENDA FIXA SIMPLES FIC FIF RESP LIMITADA 3582 / 005151-9 - Banco do Brasil S.A.	10.010,86	0,00	2.935,61387600	3,4101419400
6698	27/01/2026	BB PREVIDENCIÁRIO FLUXO RENDA FIXA SIMPLES FIC FIF RESP LIMITADA 3582 / 806.019-3 - Banco do Brasil S.A.	0,00	22.415,23	6.573,10762800	3,4101419400
6699	27/01/2026	BB PREVIDENCIÁRIO FLUXO RENDA FIXA SIMPLES FIC FIF RESP LIMITADA 3582 / 806.018-5 - Banco do Brasil S.A.	0,00	10.082.046,48	2.956.488,80820500	3,4101419400
6700	27/01/2026	BB PREVIDENCIÁRIO FLUXO RENDA FIXA SIMPLES FIC FIF RESP LIMITADA 3582 / 806.058-4 - Banco do Brasil S.A.	0,00	946.399,51	277.524,96132200	3,4101419400
6701	27/01/2026	BB RENDA FIXA LONGO PRAZO TESOUREO SELIC FIC FIF RESP LIMITADA 3582 / 806.017-7 - Banco do Brasil S.A.	0,00	600.000,00	58.127,57048400	10,3221241660
6702	28/01/2026	BB PREVIDENCIÁRIO FLUXO RENDA FIXA SIMPLES FIC FIF RESP LIMITADA 3582 / 806.020-7 - Banco do Brasil S.A.	102.423,17	0,00	30.019,72550200	3,4118623100
6703	28/01/2026	BB PREVIDENCIÁRIO FLUXO RENDA FIXA SIMPLES FIC FIF RESP LIMITADA 3582 / 806.017-7 - Banco do Brasil S.A.	3.419.593,01	0,00	1.002.265,83000600	3,4118623100
6704	28/01/2026	BB PREVIDENCIÁRIO FLUXO RENDA FIXA SIMPLES FIC FIF RESP LIMITADA 3582 / 806.016-9 - Banco do Brasil S.A.	110.391.742,57	0,00	32.355.274,78540000	3,4118623100
6705	28/01/2026	BB PREVIDENCIÁRIO FLUXO RENDA FIXA SIMPLES FIC FIF RESP LIMITADA 3582 / 806.058-4 - Banco do Brasil S.A.	14.476.355,62	0,00	4.242.948,36798300	3,4118623100
6706	28/01/2026	BB PREVIDENCIÁRIO FLUXO RENDA FIXA SIMPLES FIC FIF RESP LIMITADA 3582 / 005151-9 - Banco do Brasil S.A.	63,93	0,00	18,73756700	3,4118623100
6707	28/01/2026	BB PREVIDENCIÁRIO FLUXO RENDA FIXA SIMPLES FIC FIF RESP LIMITADA 3582 / 806.019-3 - Banco do Brasil S.A.	0,00	880.470,85	258.061,65958600	3,4118623100
6708	28/01/2026	BB PREVIDENCIÁRIO FLUXO RENDA FIXA SIMPLES FIC FIF RESP LIMITADA 3582 / 806.018-5 - Banco do Brasil S.A.	0,00	6.027.848,00	1.766.732,49161700	3,4118623100
6709	28/01/2026	BB PREVIDENCIÁRIO FLUXO RENDA FIXA SIMPLES FIC FIF RESP LIMITADA 3582 / 806.015-0 - Banco do Brasil S.A.	0,00	1.042.674,01	305.602,60504800	3,4118623100
6710	28/01/2026	BB RENDA FIXA LONGO PRAZO TESOUREO SELIC FIC FIF RESP LIMITADA 3582 / 806.017-7 - Banco do Brasil S.A.	0,00	4.000.000,00	387.306,86838000	10,3277280280
6711	28/01/2026	BB RENDA FIXA REFERENCIADO DI TÍTULOS PÚBLICOS FIF LONGO PRAZO RESP LIMITADA 3582 / 806.111-4 - Banco do Brasil S.A.	9.870.546,10	0,00	2.285.902,39398900	4,3180085580
6712	28/01/2026	BB RENDA FIXA REFERENCIADO DI TÍTULOS PÚBLICOS FIF LONGO PRAZO RESP LIMITADA 3582 / 806.020-7 - Banco do Brasil S.A.	0,00	2.000.000,00	463.176,47895700	4,3180085580
6713	29/01/2026	BB PREVIDENCIÁRIO FLUXO RENDA FIXA SIMPLES FIC FIF RESP LIMITADA 3582 / 806.111-4 - Banco do Brasil S.A.	68.267,95	0,00	19.998,86061300	3,4135919700
6714	29/01/2026	BB PREVIDENCIÁRIO FLUXO RENDA FIXA SIMPLES FIC FIF RESP LIMITADA 3582 / 806.112-2 - Banco do Brasil S.A.	4.497,70	0,00	1.317,58571000	3,4135919700

EXTRATO CONSOLIDADO DE ATIVOS

APR	Data	Ativo	Aplicação	Resgate	Quantidade	Valor Cota
6715	29/01/2026	BB PREVIDENCIÁRIO FLUXO RENDA FIXA SIMPLES FIC FIF RESP LIMITADA 3582 / 806.114-9 - Banco do Brasil S.A.	24.584,55	0,00	7.201,95917200	3,4135919700
6716	29/01/2026	BB PREVIDENCIÁRIO FLUXO RENDA FIXA SIMPLES FIC FIF RESP LIMITADA 3582 / 806.115-7 - Banco do Brasil S.A.	1.892,41	0,00	554,37498500	3,4135919700
6717	29/01/2026	BB PREVIDENCIÁRIO FLUXO RENDA FIXA SIMPLES FIC FIF RESP LIMITADA 3582 / 806.021-5 - Banco do Brasil S.A.	1.630.140,32	0,00	477.543,98719100	3,4135919700
6718	29/01/2026	BB PREVIDENCIÁRIO FLUXO RENDA FIXA SIMPLES FIC FIF RESP LIMITADA 3582 / 806.017-7 - Banco do Brasil S.A.	2.595.115,05	0,00	760.230,00780600	3,4135919700
6719	29/01/2026	BB PREVIDENCIÁRIO FLUXO RENDA FIXA SIMPLES FIC FIF RESP LIMITADA 3582 / 806.018-5 - Banco do Brasil S.A.	0,00	3.098.500,82	907.695,13381500	3,4135919700
6720	29/01/2026	BB PREVIDENCIÁRIO FLUXO RENDA FIXA SIMPLES FIC FIF RESP LIMITADA 3582 / 806.016-9 - Banco do Brasil S.A.	0,00	101.971.668,29	29.872.248,70053800	3,4135919700
6721	29/01/2026	BB PREVIDENCIÁRIO FLUXO RENDA FIXA SIMPLES FIC FIF RESP LIMITADA 3582 / 806.016-9 - Banco do Brasil S.A.	0,00	14.841,28	4.347,70181400	3,4135919700
6722	29/01/2026	BB PREVIDENCIÁRIO FLUXO RENDA FIXA SIMPLES FIC FIF RESP LIMITADA 3582 / 806.015-0 - Banco do Brasil S.A.	0,00	1.530.867,97	448.462,49447900	3,4135919700
6723	29/01/2026	BB PREVIDENCIÁRIO FLUXO RENDA FIXA SIMPLES FIC FIF RESP LIMITADA 3582 / 806.058-4 - Banco do Brasil S.A.	0,00	9.260.705,99	2.712.891,89551200	3,4135919700
6724	29/01/2026	BB RENDA FIXA LONGO PRAZO TESOUREO SELIC FIC FIF RESP LIMITADA 3582 / 806.115-7 - Banco do Brasil S.A.	83.540,63	0,00	8.084,59859800	10,3333058510
6725	29/01/2026	BB RENDA FIXA LONGO PRAZO TESOUREO SELIC FIC FIF RESP LIMITADA 3582 / 806.112-2 - Banco do Brasil S.A.	0,00	4.497,70	435,26244800	10,3333058510
6726	29/01/2026	BB RENDA FIXA LONGO PRAZO TESOUREO SELIC FIC FIF RESP LIMITADA 3582 / 806.113-0 - Banco do Brasil S.A.	0,00	197,51	19,11392200	10,3333058510
6727	29/01/2026	BB RENDA FIXA REFERENCIADO DI TÍTULOS PÚBLICOS FIF LONGO PRAZO RESP LIMITADA 3582 / 806.111-4 - Banco do Brasil S.A.	40.534,45	0,00	9.382,15786100	4,3203760370
6728	29/01/2026	BB RENDA FIXA REFERENCIADO DI TÍTULOS PÚBLICOS FIF LONGO PRAZO RESP LIMITADA 3582 / 806.114-9 - Banco do Brasil S.A.	0,00	24.584,55	5.690,37273400	4,3203760370
6729	30/01/2026	BB PREVIDENCIÁRIO FLUXO RENDA FIXA SIMPLES FIC FIF RESP LIMITADA 3582 / 806.111-4 - Banco do Brasil S.A.	0,00	23.178,29	6.786,52987400	3,4153375040
6730	30/01/2026	BB PREVIDENCIÁRIO FLUXO RENDA FIXA SIMPLES FIC FIF RESP LIMITADA 3582 / 806.112-2 - Banco do Brasil S.A.	0,00	4.500,00	1.317,58571000	3,4153375040
6731	30/01/2026	BB PREVIDENCIÁRIO FLUXO RENDA FIXA SIMPLES FIC FIF RESP LIMITADA 3582 / 806.114-9 - Banco do Brasil S.A.	0,00	24.584,55	7.198,27834600	3,4153375040
6732	30/01/2026	BB PREVIDENCIÁRIO FLUXO RENDA FIXA SIMPLES FIC FIF RESP LIMITADA 3582 / 806.115-7 - Banco do Brasil S.A.	0,00	1.892,41	554,09165200	3,4153375040
6733	30/01/2026	BB PREVIDENCIÁRIO FLUXO RENDA FIXA SIMPLES FIC FIF RESP LIMITADA	0,00	436.528,20	127.814,07386200	3,4153375040

EXTRATO CONSOLIDADO DE ATIVOS

APR	Data	Ativo	Aplicação	Resgate	Quantidade	Valor Cota
		3582 / 806.020-7 - Banco do Brasil S.A.				
6734	30/01/2026	BB PREVIDENCIÁRIO FLUXO RENDA FIXA SIMPLES FIC FIF RESP LIMITADA 3582 / 806.019-3 - Banco do Brasil S.A.	0,00	2.000.000,00	585.593,66319100	3,4153375040
6735	30/01/2026	BB PREVIDENCIÁRIO FLUXO RENDA FIXA SIMPLES FIC FIF RESP LIMITADA 3582 / 806.018-5 - Banco do Brasil S.A.	0,00	13.817.214,68	4.045.636,67977700	3,4153375040
6736	30/01/2026	BB PREVIDENCIÁRIO FLUXO RENDA FIXA SIMPLES FIC FIF RESP LIMITADA 3582 / 806.017-7 - Banco do Brasil S.A.	0,00	5.144.177,00	1.506.198,72676500	3,4153375040
6737	30/01/2026	BB PREVIDENCIÁRIO FLUXO RENDA FIXA SIMPLES FIC FIF RESP LIMITADA 3582 / 806.016-9 - Banco do Brasil S.A.	0,00	59.709.102,58	17.482.636,05282600	3,4153375040
6738	30/01/2026	BB PREVIDENCIÁRIO FLUXO RENDA FIXA SIMPLES FIC FIF RESP LIMITADA 3582 / 806.015-0 - Banco do Brasil S.A.	0,00	1.366.079,27	399.983,68196400	3,4153375040
6739	30/01/2026	BB PREVIDENCIÁRIO FLUXO RENDA FIXA SIMPLES FIC FIF RESP LIMITADA 3582 / 806.058-4 - Banco do Brasil S.A.	0,00	4.997.140,08	1.463.146,78246200	3,4153375040
6740	30/01/2026	BB PREVIDENCIÁRIO FLUXO RENDA FIXA SIMPLES FIC FIF RESP LIMITADA 3582 / 005151-9 - Banco do Brasil S.A.	0,00	9.000.000,00	2.635.171,48435800	3,4153375040
6741	30/01/2026	BB RENDA FIXA LONGO PRAZO TESOIRO SELIC FIC FIF RESP LIMITADA 3582 / 806.112-2 - Banco do Brasil S.A.	28.358,96	0,00	2.742,94510400	10,3388726060
6742	30/01/2026	BB RENDA FIXA LONGO PRAZO TESOIRO SELIC FIC FIF RESP LIMITADA 3582 / 806.017-7 - Banco do Brasil S.A.	5.000.000,00	0,00	483.611,72349600	10,3388726060
6743	30/01/2026	BB RENDA FIXA LONGO PRAZO TESOIRO SELIC FIC FIF RESP LIMITADA 3582 / 806.058-4 - Banco do Brasil S.A.	5.000.000,00	0,00	483.611,72349600	10,3388726060
6744	30/01/2026	BB RENDA FIXA REFERENCIADO DI TÍTULOS PÚBLICOS FIF LONGO PRAZO RESP LIMITADA 3582 / 806.019-3 - Banco do Brasil S.A.	2.000.000,00	0,00	462.669,82714100	4,3227370420
6745	30/01/2026	BB RENDA FIXA REFERENCIADO DI TÍTULOS PÚBLICOS FIF LONGO PRAZO RESP LIMITADA 3582 / 806.018-5 - Banco do Brasil S.A.	20.000.000,00	0,00	4.626.698,27141400	4,3227370420
6746	30/01/2026	BB RENDA FIXA REFERENCIADO DI TÍTULOS PÚBLICOS FIF LONGO PRAZO RESP LIMITADA 3582 / 806.016-9 - Banco do Brasil S.A.	60.000.000,00	0,00	13.880.094,81424200	4,3227370420
6747	30/01/2026	BB RENDA FIXA REFERENCIADO DI TÍTULOS PÚBLICOS FIF LONGO PRAZO RESP LIMITADA 3582 / 806.015-0 - Banco do Brasil S.A.	1.500.000,00	0,00	347.002,37035600	4,3227370420
6748	30/01/2026	BB RENDA FIXA REFERENCIADO DI TÍTULOS PÚBLICOS FIF LONGO PRAZO RESP LIMITADA 3582 / 005151-9 - Banco do Brasil S.A.	9.000.000,00	0,00	2.082.014,22213600	4,3227370420
6749	30/01/2026	BB RENDA FIXA REFERENCIADO DI TÍTULOS PÚBLICOS FIF LONGO PRAZO RESP LIMITADA 3582 / 806.020-7 - Banco do Brasil S.A.	0,00	3.500.000,00	809.672,19749800	4,3227370420
<b>Total</b>			<b>493.958.805,61</b>	<b>476.265.394,25</b>		

EXTRATO CONSOLIDADO DE ATIVOS

Análise de Risco

Horizonte: 21 dias / Nível de Confiança: 95,0%

Value-At-Risk (R\$): 3.110.455,34

Value-At-Risk: 0,40%

	Volatilidade <sup>(1)</sup>	VaR <sup>(2)</sup>	Limite <sup>(5)</sup>	CVaR <sup>(3)</sup>	Sharpe	Rent.	Valor(R\$)	% Carteira
Artigo 7º	0,01	0,40		0,40	-0,53	1,16	779.073.071,39	100,00
ESTADO DE SANTA CATARINA - CONSOLIDADO		0,40		0,40			779.073.071,39	100,00

Renda Fixa

Value-At-Risk: 0,40%

Artigo 7º I, Alínea b

Ativo	Volatilidade <sup>(1)</sup>	VaR <sup>(2)</sup>	CVaR <sup>(3)</sup>	BVaR <sup>(4)</sup>	Sharpe	Rent.	Valor(R\$)	% Carteira
BB RENDA FIXA LONGO PRAZO TESOIRO SELIC FIC FIF RESP LIMITADA	0,01	0,41	0,02	0,41	-2,41	1,15	36.637.309,96	4,70
BB RENDA FIXA REFERENCIADO DI TÍTULOS PÚBLICOS FIF LONGO PRAZO RESP LIMITADA	0,01	0,41	0,38	0,41	-0,11	1,16	717.994.021,66	92,16
<b>Sub-total</b>	0,01	0,41	0,40		-0,22	1,16	754.631.331,62	96,86

Artigo 7º III, Alínea a

Ativo	Volatilidade <sup>(1)</sup>	VaR <sup>(2)</sup>	CVaR <sup>(3)</sup>	BVaR <sup>(4)</sup>	Sharpe	Rent.	Valor(R\$)	% Carteira
BB PREVIDENCIÁRIO FLUXO RENDA FIXA SIMPLES FIC FIF RESP LIMITADA	0,01	0,39	0,00	0,39	-6,38	1,09	24.441.739,77	3,14
<b>Sub-total</b>	0,01	0,39	0,00		-6,38	1,09	24.441.739,77	3,14

(1) Volatilidade anualizada do ativo no período (%)

(2) VaR (Value-at-Risk): 21 dias com 95% de confiança (%)

(3) Component VaR: contribuição no risco da carteira (%)

(4) BVaR (Benchmark-Value at Risk): 21 dias com 95% de confiança (%)

(5) Limite Política de Investimentos (%)