

# ESTADO DE SANTA CATARINA - FUTURO

JANEIRO 2026



Prezados Senhores,

Este documento tem por objetivo apresentar as principais características e informações referente a sua carteira de investimentos, na intenção de ajudá-lo na tomada de decisão e acompanhamento da mesma.

As informações contidas neste documento se destinam somente à orientação de caráter geral e fornecimento de informações sobre o tema de interesse. Nossos estudos são baseados em informações disponíveis ao público, consideradas confiáveis na data de publicação. Dado que as opiniões nascem de julgamentos e estimativas, estão sujeitas a mudanças. Nossos relatórios não representam oferta de negociação de valores mobiliários ou outros instrumentos financeiros.

Informações adicionais sobre quaisquer empresas, valores mobiliários ou outros instrumentos financeiros podem ser obtidas mediante solicitação.

O presente relatório apresenta todas as informações e índices disponíveis até o dia 30.01.2026.

Não é permitido a divulgação e a utilização deste e de seu respectivo conteúdo por pessoas não autorizadas pela i9 ADVISORY.

Permanecemos à disposição para quaisquer esclarecimentos que se fizerem necessários e muito obrigado,

Equipe i9 Advisory.

## EXTRATO CONSOLIDADO DE ATIVOS

## Posição de Ativos e Enquadramento

**RENDA FIXA** **100,00%**

Artigo 7º I, Alínea b (Fundos 100% Títulos Públicos)

Gestor	Admin.	Ativo	Volatilid. a.a. (%)	Rentabilidade (%)			Valor (R\$)	% Carteira	PL do Fundo	% Fundo
				Dia	Mês	Ano				
BB	BB	BB RENDA FIXA LONGO PRAZO TESOURO SELIC FIC FIF RESP LIMITADA	0,04	0,05	1,15	1,15	2.603.168,14	2,06	17.515.005.864,37	0,01
BB	BB	BB RENDA FIXA REFERENCIADO DI TÍTULOS PÚBLICOS FIF LONGO PRAZO RESP LIMITADA	0,04	0,05	1,16	1,16	123.727.940,20	97,90	45.482.846.033,56	0,27
<b>Sub-total Artigo 7º I, Alínea b</b>			<b>0,04</b>	<b>0,05</b>	<b>1,16</b>	<b>1,16</b>	<b>126.331.108,34</b>	<b>99,96</b>		

Artigo 7º III, Alínea a (Fundos Renda Fixa)

Gestor	Admin.	Ativo	Volatilid. a.a. (%)	Rentabilidade (%)			Valor (R\$)	% Carteira	PL do Fundo	% Fundo
				Dia	Mês	Ano				
BB	BB	BB PREVIDENCIÁRIO FLUXO RENDA FIXA SIMPLES FIC FIF RESP LIMITADA	0,05	0,05	0,26	0,26	45.137,14	0,04	5.813.523.896,69	0,00
<b>Sub-total Artigo 7º III, Alínea a</b>			<b>0,05</b>	<b>0,05</b>	<b>0,26</b>	<b>0,26</b>	<b>45.137,14</b>	<b>0,04</b>		
<b>Renda Fixa</b>			<b>0,04</b>	<b>0,05</b>	<b>1,16</b>	<b>1,16</b>	<b>126.376.245,48</b>	<b>100,00</b>		
<b>Total</b>			<b>0,04</b>	<b>0,05</b>	<b>1,16</b>	<b>1,16</b>	<b>126.376.245,48</b>	<b>100,00</b>		

(1) Existem aplicações consolidadas.

## EXTRATO CONSOLIDADO DE ATIVOS

## Enquadramento da Carteira

Artigo	Tipo de Ativo	Valor(R\$)	% Carteira	Política de Investimentos			Pró-Gestão Nível 2	
				Mínimo	Objetivo	Máximo	ALM	Limite Legal
<b>Renda Fixa</b>								
Artigo 7º I, Alínea b	Fundos 100% Títulos Públicos	126.331.108,34	99,96					100,00
Artigo 7º III, Alínea a	Fundos Renda Fixa	45.137,14	0,04					70,00
	<b>Total Renda Fixa</b>	<b>126.376.245,48</b>	<b>100,00</b>					<b>100,00</b>
<b>Total</b>		<b>126.376.245,48</b>	<b>100,00</b>					

**EXTRATO CONSOLIDADO DE ATIVOS**
**Rentabilidades por Artigo**

Estratégia Indexador	No Mês	No Ano	3 meses	6 meses	12 meses	No Mês(R\$)	Atribuição Desemp. (%)	No Ano(R\$)
Artigo 7º I, Alínea b % do CDI	1,16 99,90	1,16 99,90	3,46 99,59	7,28 99,58	14,37 99,17	1.333.461,45	1,16	1.333.461,45
Artigo 7º III, Alínea a % do CDI	0,26 21,96	0,26 21,96	0,72 20,59	0,92 12,63	1,37 9,46	2.287,54	0,00	2.287,54
<b>ESTADO DE SANTA CATARINA - FUTURO (Total)</b>						<b>1.335.748,99</b>	1,16	<b>1.335.748,99</b>

**RESULTADO POR ATIVO**

## Artigo 7º I, Alínea b (Fundos 100% Títulos Públicos)

Ativo	Saldo Anterior	Aplicações	Resgates	Amortização	Saldo	Resultado Financ. Mês (R\$)	Resultado Financ. Ano (R\$)
BB RENDA FIXA LONGO PRAZO TESOURO SELIC FIC FIF RESP LIMITADA	2.395.152,08	184.830,53	-4.695,21	0,00	2.603.168,14	27.880,74	27.880,74
BB RENDA FIXA REFERENCIADO DI TÍTULOS PÚBLICOS FIF LONGO PRAZO RESP LIMITADA	109.679.851,28	12.767.092,76	-24.584,55	0,00	123.727.940,20	1.305.580,71	1.305.580,71
	112.075.003,36	12.951.923,29	-29.279,76	0,00	126.331.108,34	1.333.461,45	1.333.461,45

## Artigo 7º III, Alínea a (Fundos Renda Fixa)

Ativo	Saldo Anterior	Aplicações	Resgates	Amortização	Saldo	Resultado Financ. Mês (R\$)	Resultado Financ. Ano (R\$)
BB PREVIDENCIÁRIO FLUXO RENDA FIXA SIMPLES FIC FIF RESP LIMITADA	1.500.172,24	1.465.967,28	-2.923.289,92	0,00	45.137,14	2.287,54	2.287,54
	1.500.172,24	1.465.967,28	-2.923.289,92	0,00	45.137,14	2.287,54	2.287,54

EXTRATO CONSOLIDADO DE ATIVOS

**Análise de Liquidez**

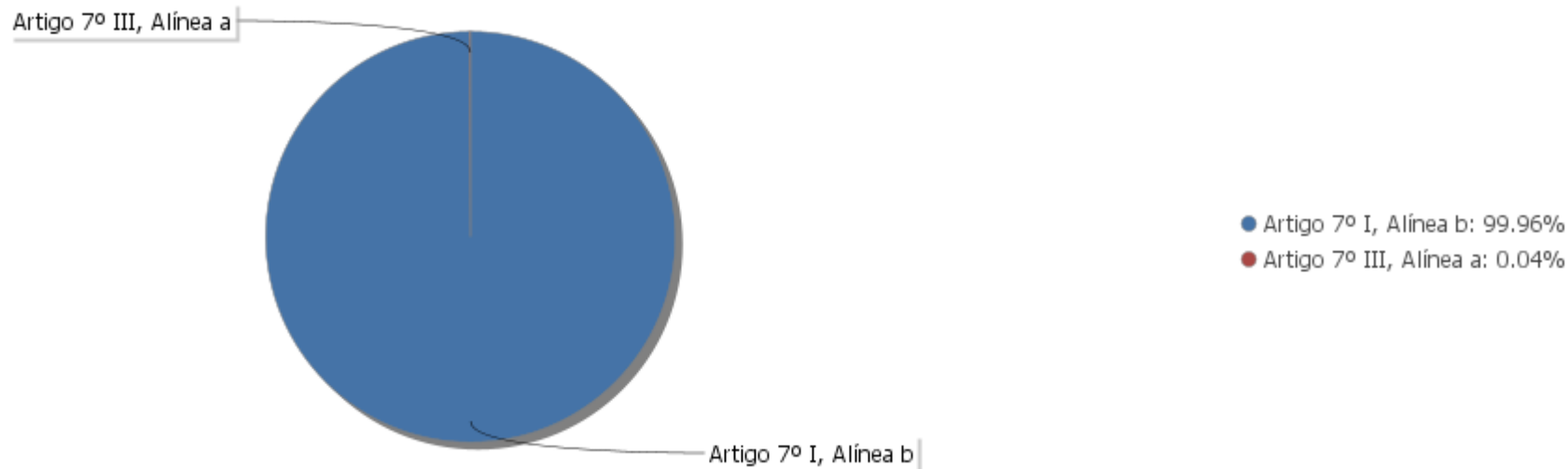
Período	Valor (R\$)	(%)	Valor Acumulado (R\$)	(%) Acum.	(%) Limite Mínimo Acum.
de 0 a 30 dias	126.376.245,48	100,00	126.376.245,48	100,00	
de 31 dias a 365 dias	0,00	0,00	126.376.245,48	100,00	
acima de 365 dias	0,00	0,00	126.376.245,48	100,00	

**DE 0 A 30 DIAS**

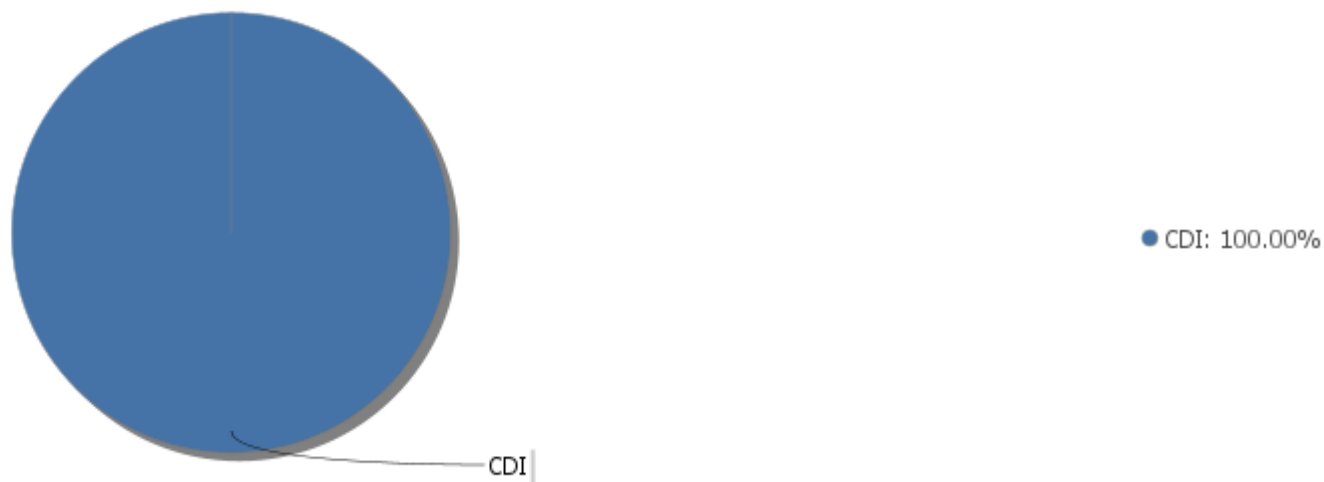
Ativo	Liquidação	Vencimento	Valor (R\$)
BB PREVIDENCIÁRIO FLUXO RENDA FIXA SIMPLES FIC FIF RESP LIMITADA	D+0		45.137,14
BB RENDA FIXA LONGO PRAZO TESOIRO SELIC FIC FIF RESP LIMITADA	D+0		2.603.168,14
BB RENDA FIXA REFERENCIADO DI TÍTULOS PÚBLICOS FIF LONGO PRAZO RESP LIMITADA	D+0		123.727.940,20

**EXTRATO CONSOLIDADO DE ATIVOS**

**Alocação por Artigo**

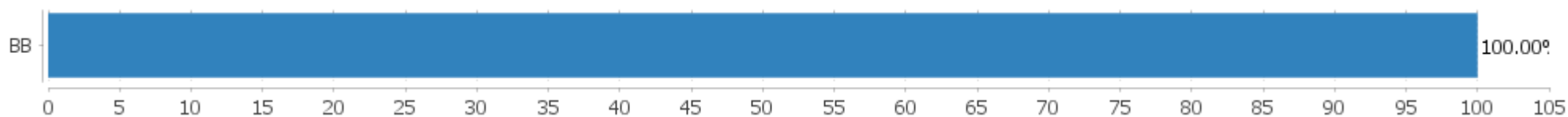


**Alocação Por Estratégia**



EXTRATO CONSOLIDADO DE ATIVOS

Alocação por Gestor



EXTRATO CONSOLIDADO DE ATIVOS

Rentabilidades da Carteira versus Meta Atuarial

Ano	Jan	Fev	Mar	Abr	Mai	Jun	Jul	Ago	Set	Out	Nov	Dez	Rent. Ano
2026	1,16												1,16
INPC + 4,50%	0,76												0,76
p.p. indexador	0,40												0,40
2025	1,01	0,96	0,94	1,04	1,13	1,09	1,27	1,16	1,22	1,27	1,05	1,21	14,20
INPC + 4,50%	0,39	1,84	0,84	0,83	0,72	0,58	0,61	0,16	0,91	0,43	0,36	0,60	8,57
p.p. indexador	0,63	-0,87	0,10	0,20	0,41	0,51	0,66	1,00	0,31	0,84	0,68	0,62	5,62
2024			0,79	0,86	0,81	0,77	0,89	0,85	0,82	0,91	0,78	0,87	9,05
INPC + 4,50%			0,54	0,76	0,83	0,60	0,66	0,24	0,85	1,02	0,66	0,85	7,82
p.p. indexador			0,25	0,11	-0,02	0,17	0,22	0,61	-0,03	-0,10	0,12	0,02	1,23

Performance Sobre a Meta Atuarial

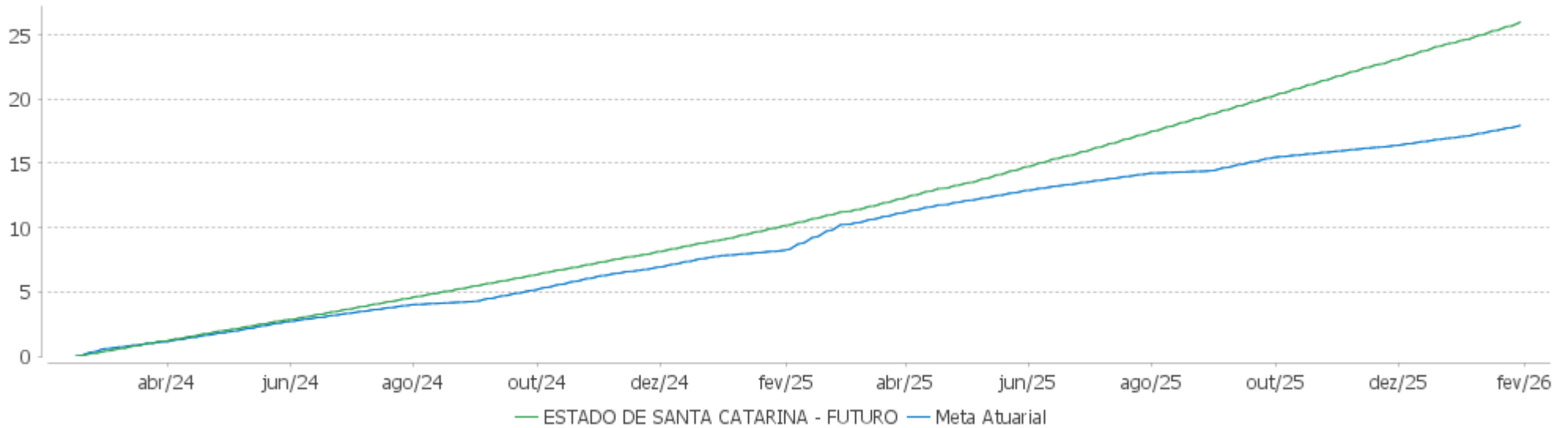
Relatório

	Quantidade	Perc. (%)	Período	Carteira	Meta Atuarial	p.p. Indx.	Volatilidade Anual
Meses acima - Meta Atuarial	19	82,61	03 meses	3,46	1,73	1,73	0,01
Meses abaixo - Meta Atuarial	4	17,39	06 meses	7,28	3,26	4,02	0,02
			12 meses	14,37	8,98	5,39	0,04
			24 meses				
Maior rentabilidade da Carteira	1,27	2025-07	Desde 16/02/2024	25,98	17,95	8,03	0,12
Menor rentabilidade da Carteira	0,77	2024-06					

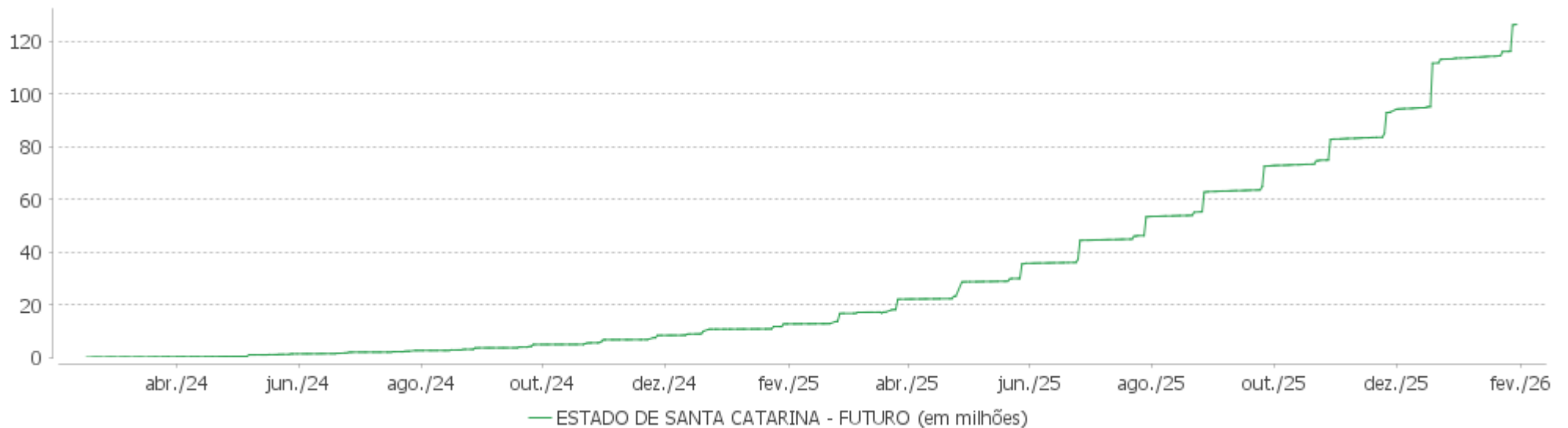


EXTRATO CONSOLIDADO DE ATIVOS

**Evolução**

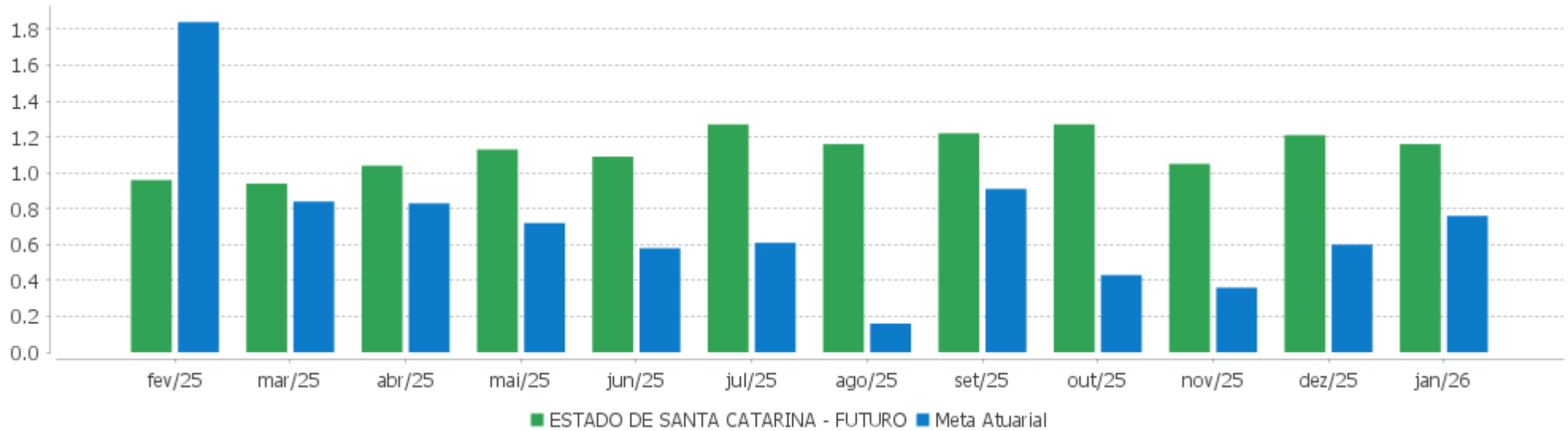


**Patrimônio Líquido**



EXTRATO CONSOLIDADO DE ATIVOS

Rentabilidades Mensais - 12 últimos meses



## EXTRATO CONSOLIDADO DE ATIVOS

## Performance dos Fundos

Fundo Variação da Estratégia	No Mês	No Ano	3 meses	6 meses	12 meses	24 meses	36 meses
BB RENDA FIXA LONGO PRAZO TESOIRO SELIC FIC FIF RESP LIMITADA % do CDI	1,15 98,46	1,15 98,46	3,41 98,12	7,17 98,09	14,19 97,94	26,37 97,70	42,26 97,51
BB RENDA FIXA REFERENCIADO DI TÍTULOS PÚBLICOS FIF LONGO PRAZO RESP LIMITADA % do CDI	1,16 99,93	1,16 99,93	3,46 99,62	7,28 99,61	14,42 99,53	26,90 99,65	43,15 99,56
BB PREVIDENCIÁRIO FLUXO RENDA FIXA SIMPLES FIC FIF RESP LIMITADA % do CDI	1,09 93,25	1,09 93,25	3,23 92,86	6,77 92,69	13,36 92,20	24,52 90,83	39,16 90,36
ESTADO DE SANTA CATARINA - FUTURO Var. INPC + 4,50% p.p.	1,16 0,40	1,16 0,40	3,46 1,73	7,28 4,02	14,37 5,39		
CDI	1,16	1,16	3,48	7,31	14,49	26,99	43,34
IBOVESPA	12,56	12,56	21,28	36,29	43,79	41,97	59,89
INPC + 6,00%	0,88	0,88	2,08	4,01	10,54	22,09	34,26
IPCA + 6,00%	0,82	0,82	2,30	4,35	10,68	22,70	35,83

EXTRATO CONSOLIDADO DE ATIVOS

**Cotização e Taxas**

**Cotização**

Fundo	CNPJ	Aplicação Cotização	Resgate Cotização	Resgate Liquidação
BB PREVIDENCIÁRIO FLUXO RENDA FIXA SIMPLES FIC FIF RESP LIMITADA	13.077.415/0001-05	D+0	D+0	D+0
BB RENDA FIXA LONGO PRAZO TESOIRO SELIC FIC FIF RESP LIMITADA	04.857.834/0001-79	D+0	D+0	D+0
BB RENDA FIXA REFERENCIADO DI TÍTULOS PÚBLICOS FIF LONGO PRAZO RESP LIMITADA	11.046.645/0001-81	D+0	D+0	D+0

**Taxas**

Fundo	CNPJ	Performance	Administração	Gestão	Distribuição	Custódia	Global
BB PREVIDENCIÁRIO FLUXO RENDA FIXA SIMPLES FIC FIF RESP LIMITADA	13.077.415/0001-05	Não possui	0,0850%	0,2695%	0,6455%	Não possui	1,00%
BB RENDA FIXA LONGO PRAZO TESOIRO SELIC FIC FIF RESP LIMITADA	04.857.834/0001-79	Não possui	0,0213% até 0,0616%	0,0496% até 0,1093%	0,1291%	Não possui	-
BB RENDA FIXA REFERENCIADO DI TÍTULOS PÚBLICOS FIF LONGO PRAZO RESP LIMITADA	11.046.645/0001-81	Não possui	0,0106%	0,0248%	0,0646%	0,01%	0,10%

**EXTRATO CONSOLIDADO DE ATIVOS**
**Indexadores**
**Renda Fixa**

Indexador	No Mês	No Ano	3 meses	6 meses	12 meses	24 meses	36 meses	48 meses	60 meses
IRF-M 1	1,20	1,20	3,47	7,38	14,68	26,08	42,41	60,27	65,92
IRF-M 1+	2,28	2,28	4,20	9,06	18,77	19,88	41,91	54,29	47,92
IRF-M TOTAL	1,96	1,96	3,98	8,50	17,51	21,96	41,86	55,79	53,80
IMA-B 5	1,20	1,20	3,26	6,25	10,91	19,15	32,65	47,49	54,24
IMA-B 5+	0,84	0,84	3,46	5,58	14,66	6,79	27,10	31,76	23,23
IMA-B TOTAL	1,00	1,00	3,38	5,90	13,09	12,01	29,41	38,67	37,08
IMA-GERAL TOTAL	1,31	1,31	3,56	7,20	14,73	21,70	39,39	53,60	55,78
IDKA 2	1,22	1,22	3,34	6,46	11,10	19,05	32,65	47,06	54,22
IDKA 20	0,96	0,96	3,89	5,23	20,85	-3,45	24,36	19,88	2,39
CDI	1,16	1,16	3,48	7,31	14,49	26,99	43,34	61,70	69,79

**Renda Variável**

Indexador	No Mês	No Ano	3 meses	6 meses	12 meses	24 meses	36 meses	48 meses	60 meses
IBOVESPA	12,56	12,56	21,28	36,29	43,79	41,97	59,89	61,72	57,62
IBRX 100	12,67	12,67	21,34	36,17	43,31	42,16	59,05	60,25	56,86
IBRX 50	13,15	13,15	22,00	36,78	42,61	43,28	59,50	61,92	60,41
SMALL CAP	10,15	10,15	12,61	21,61	35,68	15,49	22,82	3,82	-6,82
Índice Consumo - ICON	7,27	7,27	11,39	22,98	34,76	15,98	10,47	-16,97	-36,45
Índice Dividendos - IDIV	10,56	10,56	18,13	30,25	38,85	45,03	67,63	86,05	97,14

**EXTRATO CONSOLIDADO DE ATIVOS**
**Investimentos Imobiliários**

Indexador	No Mês	No Ano	3 meses	6 meses	12 meses	24 meses	36 meses	48 meses	60 meses
IFIX	2,27	2,27	7,44	12,36	27,82	15,82	36,86	39,04	34,09

**Investimentos no Exterior**

Indexador	No Mês	No Ano	3 meses	6 meses	12 meses	24 meses	36 meses	48 meses	60 meses
MSCI ACWI (BRL)	-2,17	-2,17	0,81	4,87	7,80	50,86	65,19	42,11	55,14
MSCI ACWI (USD)	2,92	2,92	3,78	12,33	20,16	42,88	61,06	45,57	62,43
S&P 500 (BRL)	-3,65	-3,65	-1,46	2,19	3,05	51,20	74,58	50,02	78,44
S&P 500 (USD)	1,37	1,37	1,44	9,46	14,87	43,20	70,22	53,67	86,82

**Indicadores Econômicos**

Indexador	No Mês	No Ano	3 meses	6 meses	12 meses	24 meses	36 meses	48 meses	60 meses
IPCA	0,33	0,33	0,84	1,31	4,44	9,20	14,13	20,72	33,24
INPC	0,39	0,39	0,63	0,97	4,30	8,66	12,81	19,25	31,89
IGPM	0,41	0,41	0,67	1,08	-0,91	5,78	2,27	6,15	24,10
SELIC	1,16	1,16	3,48	7,31	14,49	26,99	43,34	61,70	69,79

**Meta Atuarial**

Indexador	No Mês	No Ano	3 meses	6 meses	12 meses	24 meses	36 meses	48 meses	60 meses
IPCA + 4,00%	0,66	0,66	1,82	3,34	8,60	18,11	28,32	41,15	62,04
IPCA + 5,00%	0,74	0,74	2,06	3,85	9,64	20,40	32,04	46,64	69,96
IPCA + 5,50%	0,78	0,78	2,18	4,10	10,16	21,55	33,93	49,45	74,03
IPCA + 5,89%	0,81	0,81	2,27	4,29	10,57	22,45	35,41	51,67	77,27
IPCA + 6,00%	0,82	0,82	2,30	4,35	10,68	22,70	35,83	52,29	78,19
INPC + 4,00%	0,72	0,72	1,61	3,00	8,46	17,52	26,83	39,44	60,39
INPC + 6,00%	0,88	0,88	2,08	4,01	10,54	22,09	34,26	50,45	76,38

EXTRATO CONSOLIDADO DE ATIVOS

Movimentações

APR	Data	Ativo	Aplicação	Resgate	Quantidade	Valor Cota
6168	05/01/2026	BB PREVIDENCIÁRIO FLUXO RENDA FIXA SIMPLES FIC FIF RESP LIMITADA 3582 / 806.111-4 - Banco do Brasil S.A.	0,00	212.203,43	62.742,37118100	3,3821391480
6169	05/01/2026	BB PREVIDENCIÁRIO FLUXO RENDA FIXA SIMPLES FIC FIF RESP LIMITADA 3582 / 806.114-9 - Banco do Brasil S.A.	0,00	1.289.513,09	381.271,44885800	3,3821391480
6170	05/01/2026	BB RENDA FIXA REFERENCIADO DI TÍTULOS PÚBLICOS FIF LONGO PRAZO RESP LIMITADA 3582 / 806.111-4 - Banco do Brasil S.A.	212.203,43	0,00	49.606,76161100	4,2777118100
6171	05/01/2026	BB RENDA FIXA REFERENCIADO DI TÍTULOS PÚBLICOS FIF LONGO PRAZO RESP LIMITADA 3582 / 806.114-9 - Banco do Brasil S.A.	1.289.513,09	0,00	301.449,26710200	4,2777118100
6172	06/01/2026	BB RENDA FIXA LONGO PRAZO TESOUREO SELIC FIC FIF RESP LIMITADA 3582 / 806.112-2 - Banco do Brasil S.A.	10,60	0,00	1,03531700	10,2384082200
6173	21/01/2026	BB PREVIDENCIÁRIO FLUXO RENDA FIXA SIMPLES FIC FIF RESP LIMITADA 3582 / 806.113-0 - Banco do Brasil S.A.	15.007,26	0,00	4.409,75448400	3,4031962670
6174	22/01/2026	BB PREVIDENCIÁRIO FLUXO RENDA FIXA SIMPLES FIC FIF RESP LIMITADA 3582 / 806.113-0 - Banco do Brasil S.A.	0,00	15.014,87	4.409,75448400	3,4049215120
6175	22/01/2026	BB RENDA FIXA LONGO PRAZO TESOUREO SELIC FIC FIF RESP LIMITADA 3582 / 806.113-0 - Banco do Brasil S.A.	15.014,87	0,00	1.456,97620600	10,3055011720
6176	23/01/2026	BB PREVIDENCIÁRIO FLUXO RENDA FIXA SIMPLES FIC FIF RESP LIMITADA 3582 / 806.114-9 - Banco do Brasil S.A.	1.353.609,82	0,00	397.340,26920800	3,4066766570
6177	23/01/2026	BB RENDA FIXA LONGO PRAZO TESOUREO SELIC FIC FIF RESP LIMITADA 3582 / 806.112-2 - Banco do Brasil S.A.	141.446,10	0,00	13.717,90452900	10,3110573260
6178	26/01/2026	BB PREVIDENCIÁRIO FLUXO RENDA FIXA SIMPLES FIC FIF RESP LIMITADA 3582 / 806.114-9 - Banco do Brasil S.A.	0,00	1.354.295,69	397.340,26920800	3,4084028050
6179	26/01/2026	BB RENDA FIXA REFERENCIADO DI TÍTULOS PÚBLICOS FIF LONGO PRAZO RESP LIMITADA 3582 / 806.114-9 - Banco do Brasil S.A.	1.354.295,69	0,00	313.982,10660200	4,3132893930
6180	28/01/2026	BB RENDA FIXA REFERENCIADO DI TÍTULOS PÚBLICOS FIF LONGO PRAZO RESP LIMITADA 3582 / 806.111-4 - Banco do Brasil S.A.	9.870.546,10	0,00	2.285.902,39398900	4,3180085580
6181	29/01/2026	BB PREVIDENCIÁRIO FLUXO RENDA FIXA SIMPLES FIC FIF RESP LIMITADA 3582 / 806.111-4 - Banco do Brasil S.A.	68.267,95	0,00	19.998,86061300	3,4135919700
6182	29/01/2026	BB PREVIDENCIÁRIO FLUXO RENDA FIXA SIMPLES FIC FIF RESP LIMITADA 3582 / 806.112-2 - Banco do Brasil S.A.	4.497,70	0,00	1.317,58571000	3,4135919700
6183	29/01/2026	BB PREVIDENCIÁRIO FLUXO RENDA FIXA SIMPLES FIC FIF RESP LIMITADA 3582 / 806.114-9 - Banco do Brasil S.A.	24.584,55	0,00	7.201,95917200	3,4135919700
6184	29/01/2026	BB RENDA FIXA LONGO PRAZO TESOUREO SELIC FIC FIF RESP LIMITADA 3582 / 806.112-2 - Banco do Brasil S.A.	0,00	4.497,70	435,26244800	10,3333058510

## EXTRATO CONSOLIDADO DE ATIVOS

APR	Data	Ativo	Aplicação	Resgate	Quantidade	Valor Cota
6185	29/01/2026	BB RENDA FIXA LONGO PRAZO TESOIRO SELIC FIC FIF RESP LIMITADA 3582 / 806.113-0 - Banco do Brasil S.A.	0,00	197,51	19,11392200	10,3333058510
6186	29/01/2026	BB RENDA FIXA REFERENCIADO DI TÍTULOS PÚBLICOS FIF LONGO PRAZO RESP LIMITADA 3582 / 806.111-4 - Banco do Brasil S.A.	40.534,45	0,00	9.382,15786100	4,3203760370
6187	29/01/2026	BB RENDA FIXA REFERENCIADO DI TÍTULOS PÚBLICOS FIF LONGO PRAZO RESP LIMITADA 3582 / 806.114-9 - Banco do Brasil S.A.	0,00	24.584,55	5.690,37273400	4,3203760370
6188	30/01/2026	BB PREVIDENCIÁRIO FLUXO RENDA FIXA SIMPLES FIC FIF RESP LIMITADA 3582 / 806.111-4 - Banco do Brasil S.A.	0,00	23.178,29	6.786,52987400	3,4153375040
6189	30/01/2026	BB PREVIDENCIÁRIO FLUXO RENDA FIXA SIMPLES FIC FIF RESP LIMITADA 3582 / 806.112-2 - Banco do Brasil S.A.	0,00	4.500,00	1.317,58571000	3,4153375040
6190	30/01/2026	BB PREVIDENCIÁRIO FLUXO RENDA FIXA SIMPLES FIC FIF RESP LIMITADA 3582 / 806.114-9 - Banco do Brasil S.A.	0,00	24.584,55	7.198,27834600	3,4153375040
6191	30/01/2026	BB RENDA FIXA LONGO PRAZO TESOIRO SELIC FIC FIF RESP LIMITADA 3582 / 806.112-2 - Banco do Brasil S.A.	28.358,96	0,00	2.742,94510400	10,3388726060
<b>Total</b>			<b>14.417.890,57</b>	<b>2.952.569,68</b>		

## EXTRATO CONSOLIDADO DE ATIVOS

## Análise de Risco

Horizonte: 21 dias / Nível de Confiança: 95,0% Value-At-Risk (R\$): 521.487,39 Value-At-Risk: 0,41%

	Volatilidade <sup>(1)</sup>	VaR <sup>(2)</sup>	Limite <sup>(5)</sup>	CVaR <sup>(3)</sup>	Sharpe	Rent.	Valor(R\$)	% Carteira
Artigo 7º	0,01	0,41		0,41	-0,20	1,16	126.376.245,48	100,00
ESTADO DE SANTA CATARINA - FUTURO		0,41		0,41			126.376.245,48	100,00

**Renda Fixa** Value-At-Risk: 0,41%

Artigo 7º I, Alínea b

Ativo	Volatilidade <sup>(1)</sup>	VaR <sup>(2)</sup>	CVaR <sup>(3)</sup>	BVaR <sup>(4)</sup>	Sharpe	Rent.	Valor(R\$)	% Carteira
BB RENDA FIXA LONGO PRAZO TESOIRO SELIC FIC FIF RESP LIMITADA	0,01	0,41	0,01	0,41	-2,41	1,15	2.603.168,14	2,06
BB RENDA FIXA REFERENCIADO DI TÍTULOS PÚBLICOS FIF LONGO PRAZO RESP LIMITADA	0,01	0,41	0,40	0,41	-0,11	1,16	123.727.940,20	97,90
<b>Sub-total</b>	0,01	0,41	0,41		-0,16	1,16	126.331.108,34	99,96

Artigo 7º III, Alínea a

Ativo	Volatilidade <sup>(1)</sup>	VaR <sup>(2)</sup>	CVaR <sup>(3)</sup>	BVaR <sup>(4)</sup>	Sharpe	Rent.	Valor(R\$)	% Carteira
BB PREVIDENCIÁRIO FLUXO RENDA FIXA SIMPLES FIC FIF RESP LIMITADA	0,01	0,39	0,00	0,39	-6,38	1,09	45.137,14	0,04
<b>Sub-total</b>	0,35	0,39	0,00		-2,57	0,26	45.137,14	0,04

(1) Volatilidade anualizada do ativo no período (%)

(2) VaR (Value-at-Risk): 21 dias com 95% de confiança (%)

(3) Component VaR: contribuição no risco da carteira (%)

(4) BVaR (Benchmark-Value at Risk): 21 dias com 95% de confiança (%)

(5) Limite Política de Investimentos (%)