

ESTADO DE SANTA CATARINA - SEGURO

JANEIRO 2026



Prezados Senhores,

Este documento tem por objetivo apresentar as principais características e informações referente a sua carteira de investimentos, na intenção de ajudá-lo na tomada de decisão e acompanhamento da mesma.

As informações contidas neste documento se destinam somente à orientação de caráter geral e fornecimento de informações sobre o tema de interesse. Nossos estudos são baseados em informações disponíveis ao público, consideradas confiáveis na data de publicação. Dado que as opiniões nascem de julgamentos e estimativas, estão sujeitas a mudanças. Nossos relatórios não representam oferta de negociação de valores mobiliários ou outros instrumentos financeiros.

Informações adicionais sobre quaisquer empresas, valores mobiliários ou outros instrumentos financeiros podem ser obtidas mediante solicitação.

O presente relatório apresenta todas as informações e índices disponíveis até o dia 30.01.2026.

Não é permitido a divulgação e a utilização deste e de seu respectivo conteúdo por pessoas não autorizadas pela i9 ADVISORY.

Permanecemos à disposição para quaisquer esclarecimentos que se fizerem necessários e muito obrigado,

Equipe i9 Advisory.

EXTRATO CONSOLIDADO DE ATIVOS

Posição de Ativos e Enquadramento

RENDA FIXA **100,00%**

Artigo 7º I, Alínea b (Fundos 100% Títulos Públicos)

Gestor	Admin.	Ativo	Volatilid. a.a. (%)	Rentabilidade (%)			Valor (R\$)	% Carteira	PL do Fundo	% Fundo
				Dia	Mês	Ano				
BB	BB	BB RENDA FIXA LONGO PRAZO TESOUREO SELIC FIC FIF RESP LIMITADA	0,04	0,05	1,15	1,15	34.034.141,82	5,21	17.515.005.864,37	0,19
BB	BB	BB RENDA FIXA REFERENCIADO DI TÍTULOS PÚBLICOS FIF LONGO PRAZO RESP LIMITADA	0,04	0,05	1,16	1,16	594.266.081,46	91,05	45.482.846.033,56	1,31
Sub-total Artigo 7º I, Alínea b			0,33	0,05	1,16	1,16	628.300.223,28	96,26		

Artigo 7º III, Alínea a (Fundos Renda Fixa)

Gestor	Admin.	Ativo	Volatilid. a.a. (%)	Rentabilidade (%)			Valor (R\$)	% Carteira	PL do Fundo	% Fundo
				Dia	Mês	Ano				
BB	BB	BB PREVIDENCIÁRIO FLUXO RENDA FIXA SIMPLES FIC FIF RESP LIMITADA	0,05	0,05	1,09	1,09	24.396.602,63	3,74	5.813.523.896,69	0,42
Sub-total Artigo 7º III, Alínea a			0,05	0,05	1,09	1,09	24.396.602,63	3,74		
Renda Fixa			0,27	0,05	1,15	1,15	652.696.825,91	100,00		
Total			0,29	0,05	1,15	1,15	652.696.825,91	100,00		

(1) Existem aplicações consolidadas.

EXTRATO CONSOLIDADO DE ATIVOS

Enquadramento da Carteira

Artigo	Tipo de Ativo	Valor(R\$)	% Carteira	Política de Investimentos			Pró-Gestão Nível 2	
				Mínimo	Objetivo	Máximo	ALM	Limite Legal
Renda Fixa								
Artigo 7º I, Alínea b	Fundos 100% Títulos Públicos	628.300.223,28	96,26					100,00
Artigo 7º III, Alínea a	Fundos Renda Fixa	24.396.602,63	3,74					70,00
	Total Renda Fixa	652.696.825,91	100,00					100,00
Total		652.696.825,91	100,00					

EXTRATO CONSOLIDADO DE ATIVOS
Rentabilidades por Artigo

Estratégia Indexador	No Mês	No Ano	3 meses	6 meses	12 meses	No Mês(R\$)	Atribuição Desemp. (%)	No Ano(R\$)
Artigo 7º I, Alínea b % do CDI	1,16 99,86	1,16 99,86	3,46 99,57	7,28 99,57	14,52 100,21	6.843.098,69	1,04	6.843.098,69
Artigo 7º III, Alínea a % do CDI	1,09 93,25	1,09 93,25	3,23 92,86	6,77 92,68	13,36 92,20	724.511,68	0,11	724.511,68
ESTADO DE SANTA CATARINA - SEGURO (Total)						7.567.610,37	1,15	7.567.610,37

RESULTADO POR ATIVO

Artigo 7º I, Alínea b (Fundos 100% Títulos Públicos)

Ativo	Saldo Anterior	Aplicações	Resgates	Amortização	Saldo	Resultado Financ. Mês (R\$)	Resultado Financ. Ano (R\$)
BB RENDA FIXA LONGO PRAZO TESOURO SELIC FIC FIF RESP LIMITADA	33.202.321,09	10.083.540,63	-9.600.000,00	0,00	34.034.141,82	348.280,10	348.280,10
BB RENDA FIXA REFERENCIADO DI TÍTULOS PÚBLICOS FIF LONGO PRAZO RESP LIMITADA	602.251.469,56	92.500.000,00	-106.980.206,69	0,00	594.266.081,46	6.494.818,59	6.494.818,59
	635.453.790,65	102.583.540,63	-116.580.206,69	0,00	628.300.223,28	6.843.098,69	6.843.098,69

Artigo 7º III, Alínea a (Fundos Renda Fixa)

Ativo	Saldo Anterior	Aplicações	Resgates	Amortização	Saldo	Resultado Financ. Mês (R\$)	Resultado Financ. Ano (R\$)
BB PREVIDENCIÁRIO FLUXO RENDA FIXA SIMPLES FIC FIF RESP LIMITADA	3.447.334,42	376.957.374,41	-356.732.617,88	0,00	24.396.602,63	724.511,68	724.511,68
	3.447.334,42	376.957.374,41	-356.732.617,88	0,00	24.396.602,63	724.511,68	724.511,68

EXTRATO CONSOLIDADO DE ATIVOS
Análise de Liquidez

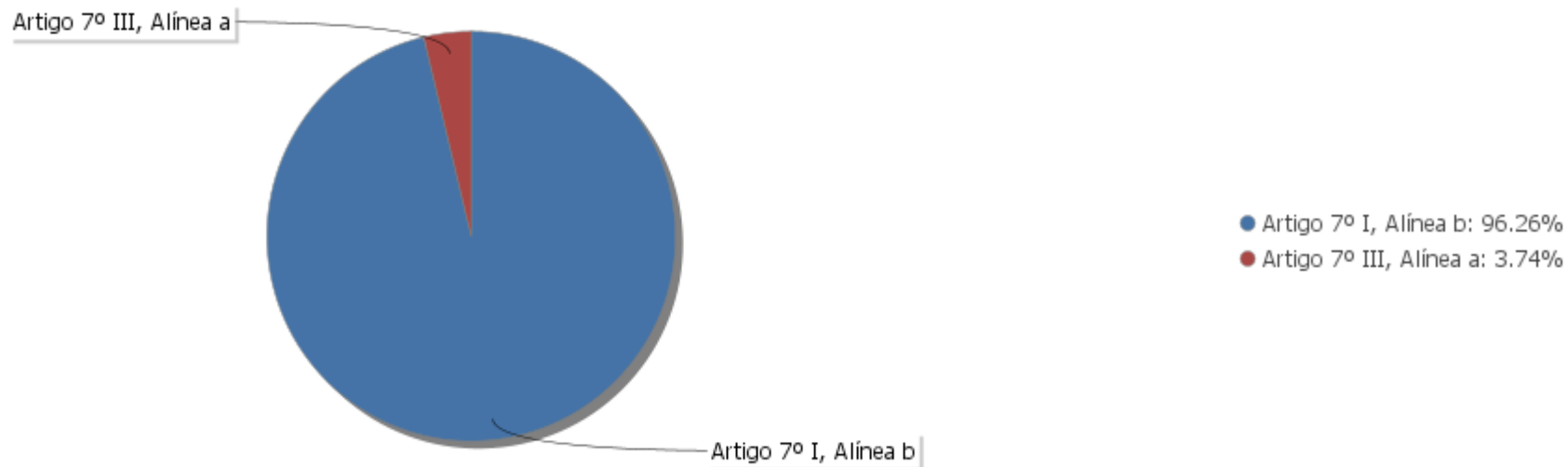
Período	Valor (R\$)	(%)	Valor Acumulado (R\$)	(%) Acum.	(%) Limite Mínimo Acum.
de 0 a 30 dias	652.696.825,91	100,00	652.696.825,91	100,00	
de 31 dias a 365 dias	0,00	0,00	652.696.825,91	100,00	
acima de 365 dias	0,00	0,00	652.696.825,91	100,00	

DE 0 A 30 DIAS

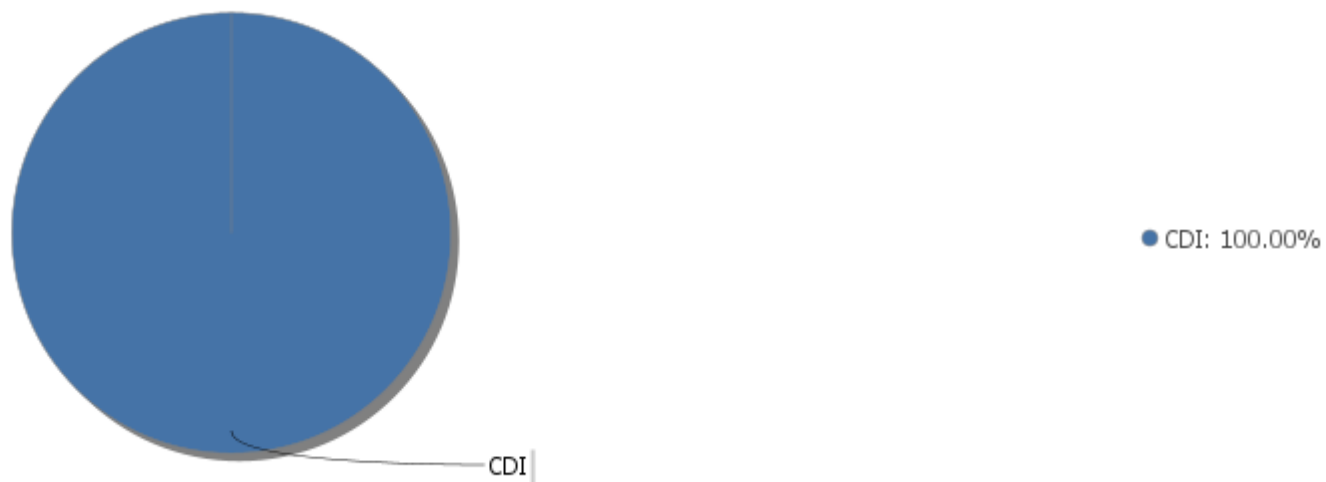
Ativo	Liquidação	Vencimento	Valor (R\$)
BB PREVIDENCIÁRIO FLUXO RENDA FIXA SIMPLES FIC FIF RESP LIMITADA	D+0		24.396.602,63
BB RENDA FIXA LONGO PRAZO TESOIRO SELIC FIC FIF RESP LIMITADA	D+0		34.034.141,82
BB RENDA FIXA REFERENCIADO DI TÍTULOS PÚBLICOS FIF LONGO PRAZO RESP LIMITADA	D+0		594.266.081,46

EXTRATO CONSOLIDADO DE ATIVOS

Alocação por Artigo

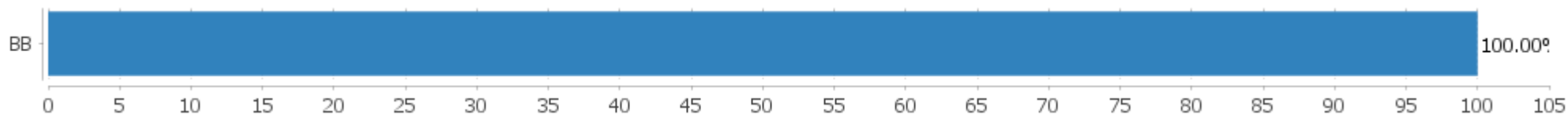


Alocação Por Estratégia



EXTRATO CONSOLIDADO DE ATIVOS

Alocação por Gestor



EXTRATO CONSOLIDADO DE ATIVOS

Rentabilidades da Carteira versus Meta Atuarial

Ano	Jan	Fev	Mar	Abr	Mai	Jun	Jul	Ago	Set	Out	Nov	Dez	Rent. Ano
2026	1,15												1,15
INPC + 4,50%	0,76												0,76
p.p. indexador	0,40												0,40
2025	1,09	0,85	0,98	1,15	1,12	1,06	1,26	1,14	1,20	1,26	1,04	1,20	14,21
INPC + 4,50%	0,39	1,84	0,84	0,83	0,72	0,58	0,61	0,16	0,91	0,43	0,36	0,60	8,57
p.p. indexador	0,70	-0,99	0,14	0,32	0,40	0,48	0,65	0,99	0,30	0,83	0,68	0,60	5,64
2024	0,46	0,68	0,56	-0,08	0,92	0,44	1,07	0,87	0,53	0,63	0,56	0,34	7,21
INPC + 4,50%	0,96	1,15	0,54	0,76	0,83	0,60	0,66	0,24	0,85	1,02	0,66	0,85	9,50
p.p. indexador	-0,49	-0,47	0,02	-0,83	0,09	-0,16	0,41	0,62	-0,32	-0,38	-0,11	-0,51	-2,30
2023	0,99	0,88	1,43	1,09	1,47	1,63	0,94	0,58	0,45	0,33	1,59	1,47	13,62
INPC + 1,72%	0,61	0,89	0,80	0,65	0,51	0,04	0,05	0,36	0,25	0,26	0,24	0,69	5,47
p.p. indexador	0,38	-0,02	0,63	0,44	0,96	1,59	0,88	0,22	0,20	0,07	1,36	0,79	8,15
2022	0,31	0,78	1,62	0,76	0,95	0,38	0,49	0,97	0,92	1,32	0,22	0,76	9,89
INPC + 1,55%	0,80	1,12	1,85	1,16	0,58	0,75	-0,47	-0,17	-0,19	0,59	0,50	0,83	7,57
p.p. indexador	-0,49	-0,33	-0,23	-0,40	0,36	-0,37	0,96	1,14	1,11	0,73	-0,28	-0,06	2,32
2021	-0,44	-0,71	-0,27	0,46	0,49	0,18	-0,09	-0,16	0,17	-0,87	1,43	0,77	0,94
IPCA + 2,89%	0,48	1,07	1,19	0,54	1,07	0,77	1,21	1,12	1,40	1,48	1,18	0,99	13,23
p.p. indexador	-0,91	-1,78	-1,46	-0,08	-0,58	-0,59	-1,31	-1,28	-1,23	-2,35	0,25	-0,22	-12,29
2020	0,46	0,40	-1,10	0,57	0,79	0,60	0,99	-0,41	-0,44	0,00	0,62	2,20	4,74
IPCA + 3,16%	0,48	0,47	0,34	-0,06	-0,13	0,52	0,65	0,50	0,90	1,12	1,14	1,63	7,81
p.p. indexador	-0,02	-0,07	-1,44	0,63	0,92	0,08	0,34	-0,91	-1,34	-1,12	-0,52	0,57	-3,07

Performance Sobre a Meta Atuarial

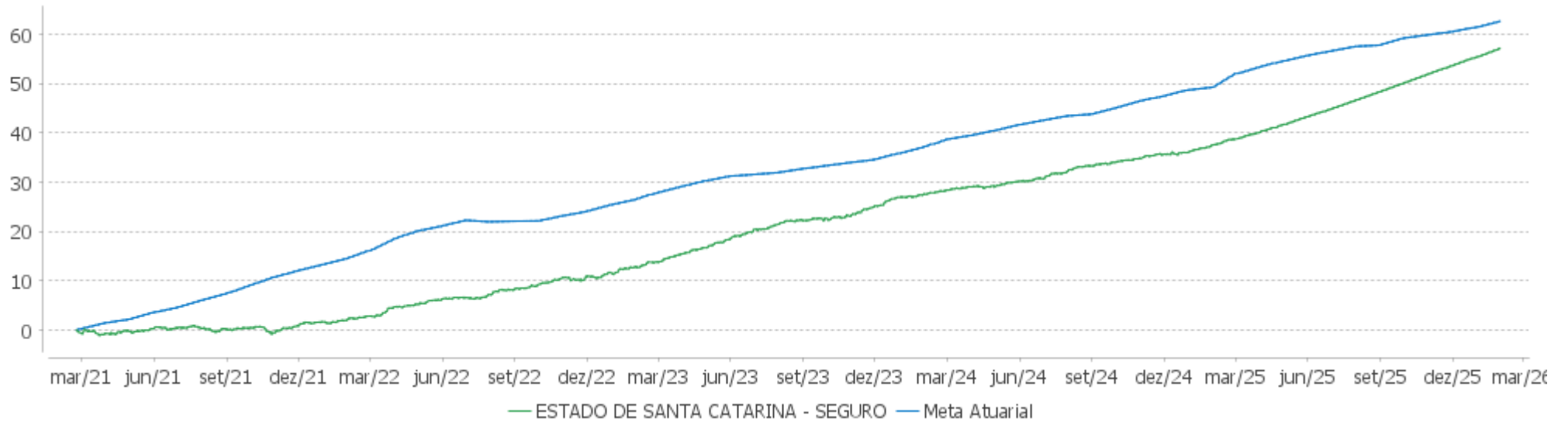
	Quantidade	Perc. (%)
Meses acima - Meta Atuarial	38	52,05
Meses abaixo - Meta Atuarial	35	47,95
	Rentabilidade	Mês
Maior rentabilidade da Carteira	2,20	2020-12
Menor rentabilidade da Carteira	-1,10	2020-03

Relatório

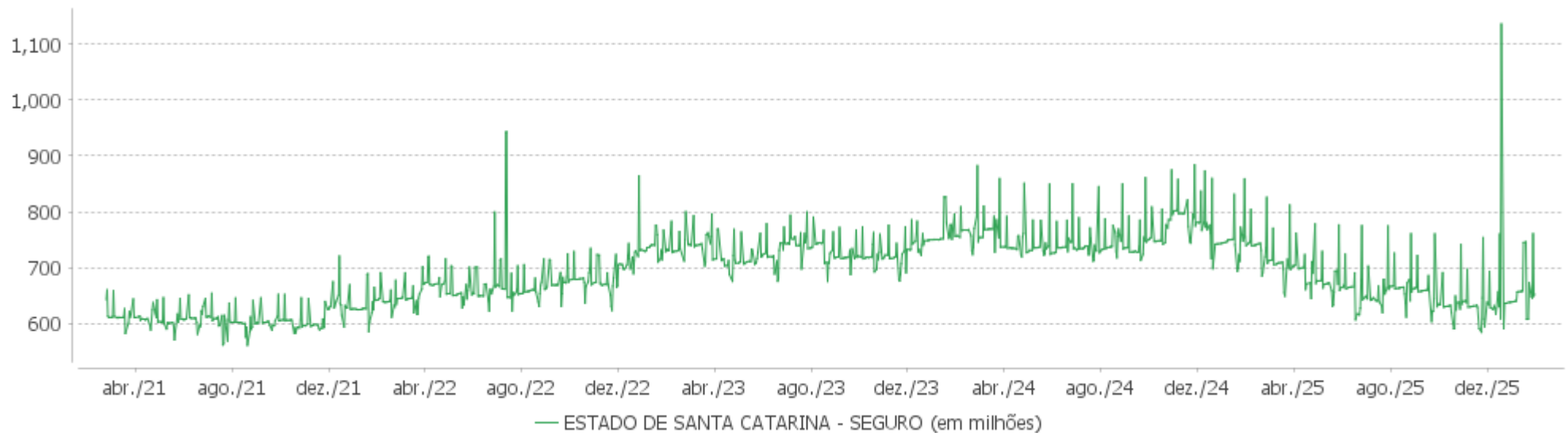
Período	Carteira	Meta Atuarial	p.p. Indx.	Volatilidade Anual
03 meses	3,43	1,73	1,70	0,01
06 meses	7,21	3,26	3,96	0,02
12 meses	14,29	8,98	5,31	0,29
24 meses	23,28	18,66	4,62	0,75
36 meses	39,34	25,58	13,76	1,00
48 meses	54,16	34,83	19,33	1,21
60 meses	56,77	53,15	3,62	1,46
Desde 31/12/2019	63,48	65,90	-2,41	1,95

EXTRATO CONSOLIDADO DE ATIVOS

Evolução

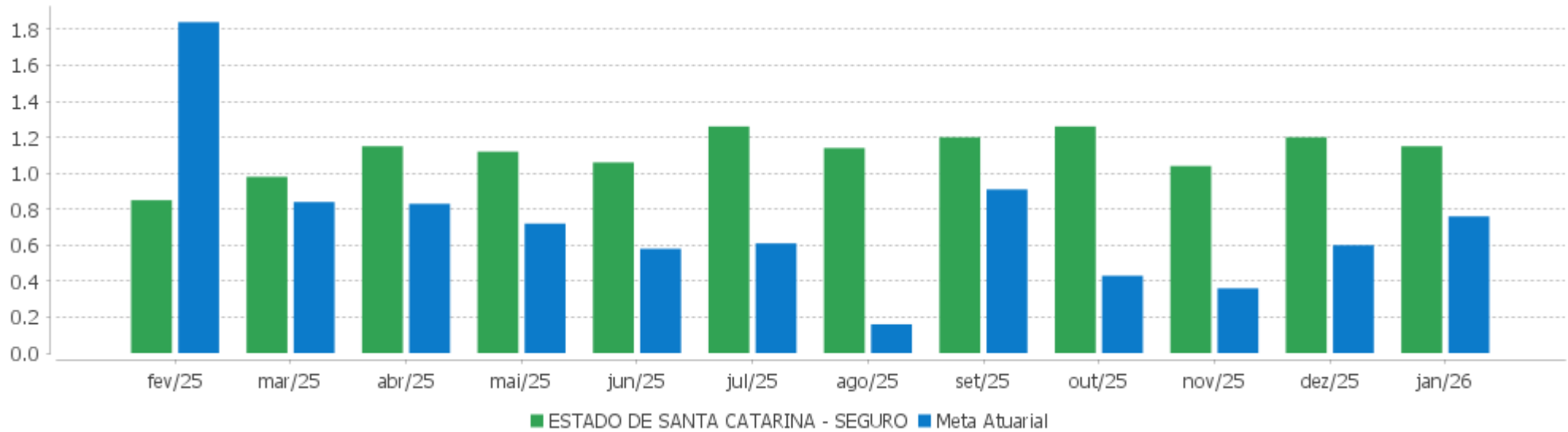


Patrimônio Líquido



EXTRATO CONSOLIDADO DE ATIVOS

Rentabilidades Mensais - 12 últimos meses



EXTRATO CONSOLIDADO DE ATIVOS

Performance dos Fundos

Fundo Variação da Estratégia	No Mês	No Ano	3 meses	6 meses	12 meses	24 meses	36 meses
BB RENDA FIXA LONGO PRAZO TESOIRO SELIC FIC FIF RESP LIMITADA % do CDI	1,15 98,46	1,15 98,46	3,41 98,12	7,17 98,09	14,19 97,94	26,37 97,70	42,26 97,51
BB RENDA FIXA REFERENCIADO DI TÍTULOS PÚBLICOS FIF LONGO PRAZO RESP LIMITADA % do CDI	1,16 99,93	1,16 99,93	3,46 99,62	7,28 99,61	14,42 99,53	26,90 99,65	43,15 99,56
BB PREVIDENCIÁRIO FLUXO RENDA FIXA SIMPLES FIC FIF RESP LIMITADA % do CDI	1,09 93,25	1,09 93,25	3,23 92,86	6,77 92,69	13,36 92,20	24,52 90,83	39,16 90,36
ESTADO DE SANTA CATARINA - SEGURO Var. INPC + 4,50% p.p.	1,15 0,40	1,15 0,40	3,43 1,70	7,21 3,96	14,29 5,31	23,28 4,62	39,34 10,67
CDI	1,16	1,16	3,48	7,31	14,49	26,99	43,34
IBOVESPA	12,56	12,56	21,28	36,29	43,79	41,97	59,89
INPC + 6,00%	0,88	0,88	2,08	4,01	10,54	22,09	34,26
IPCA + 6,00%	0,82	0,82	2,30	4,35	10,68	22,70	35,83

EXTRATO CONSOLIDADO DE ATIVOS

Cotização e Taxas

Cotização

Fundo	CNPJ	Aplicação Cotização	Resgate Cotização	Resgate Liquidação
BB PREVIDENCIÁRIO FLUXO RENDA FIXA SIMPLES FIC FIF RESP LIMITADA	13.077.415/0001-05	D+0	D+0	D+0
BB RENDA FIXA LONGO PRAZO TESOIRO SELIC FIC FIF RESP LIMITADA	04.857.834/0001-79	D+0	D+0	D+0
BB RENDA FIXA REFERENCIADO DI TÍTULOS PÚBLICOS FIF LONGO PRAZO RESP LIMITADA	11.046.645/0001-81	D+0	D+0	D+0

Taxas

Fundo	CNPJ	Performance	Administração	Gestão	Distribuição	Custódia	Global
BB PREVIDENCIÁRIO FLUXO RENDA FIXA SIMPLES FIC FIF RESP LIMITADA	13.077.415/0001-05	Não possui	0,0850%	0,2695%	0,6455%	Não possui	1,00%
BB RENDA FIXA LONGO PRAZO TESOIRO SELIC FIC FIF RESP LIMITADA	04.857.834/0001-79	Não possui	0,0213% até 0,0616%	0,0496% até 0,1093%	0,1291%	Não possui	-
BB RENDA FIXA REFERENCIADO DI TÍTULOS PÚBLICOS FIF LONGO PRAZO RESP LIMITADA	11.046.645/0001-81	Não possui	0,0106%	0,0248%	0,0646%	0,01%	0,10%

EXTRATO CONSOLIDADO DE ATIVOS
Indexadores
Renda Fixa

Indexador	No Mês	No Ano	3 meses	6 meses	12 meses	24 meses	36 meses	48 meses	60 meses
IRF-M 1	1,20	1,20	3,47	7,38	14,68	26,08	42,41	60,27	65,92
IRF-M 1+	2,28	2,28	4,20	9,06	18,77	19,88	41,91	54,29	47,92
IRF-M TOTAL	1,96	1,96	3,98	8,50	17,51	21,96	41,86	55,79	53,80
IMA-B 5	1,20	1,20	3,26	6,25	10,91	19,15	32,65	47,49	54,24
IMA-B 5+	0,84	0,84	3,46	5,58	14,66	6,79	27,10	31,76	23,23
IMA-B TOTAL	1,00	1,00	3,38	5,90	13,09	12,01	29,41	38,67	37,08
IMA-GERAL TOTAL	1,31	1,31	3,56	7,20	14,73	21,70	39,39	53,60	55,78
IDKA 2	1,22	1,22	3,34	6,46	11,10	19,05	32,65	47,06	54,22
IDKA 20	0,96	0,96	3,89	5,23	20,85	-3,45	24,36	19,88	2,39
CDI	1,16	1,16	3,48	7,31	14,49	26,99	43,34	61,70	69,79

Renda Variável

Indexador	No Mês	No Ano	3 meses	6 meses	12 meses	24 meses	36 meses	48 meses	60 meses
IBOVESPA	12,56	12,56	21,28	36,29	43,79	41,97	59,89	61,72	57,62
IBRX 100	12,67	12,67	21,34	36,17	43,31	42,16	59,05	60,25	56,86
IBRX 50	13,15	13,15	22,00	36,78	42,61	43,28	59,50	61,92	60,41
SMALL CAP	10,15	10,15	12,61	21,61	35,68	15,49	22,82	3,82	-6,82
Índice Consumo - ICON	7,27	7,27	11,39	22,98	34,76	15,98	10,47	-16,97	-36,45
Índice Dividendos - IDIV	10,56	10,56	18,13	30,25	38,85	45,03	67,63	86,05	97,14

EXTRATO CONSOLIDADO DE ATIVOS
Investimentos Imobiliários

Indexador	No Mês	No Ano	3 meses	6 meses	12 meses	24 meses	36 meses	48 meses	60 meses
IFIX	2,27	2,27	7,44	12,36	27,82	15,82	36,86	39,04	34,09

Investimentos no Exterior

Indexador	No Mês	No Ano	3 meses	6 meses	12 meses	24 meses	36 meses	48 meses	60 meses
MSCI ACWI (BRL)	-2,17	-2,17	0,81	4,87	7,80	50,86	65,19	42,11	55,14
MSCI ACWI (USD)	2,92	2,92	3,78	12,33	20,16	42,88	61,06	45,57	62,43
S&P 500 (BRL)	-3,65	-3,65	-1,46	2,19	3,05	51,20	74,58	50,02	78,44
S&P 500 (USD)	1,37	1,37	1,44	9,46	14,87	43,20	70,22	53,67	86,82

Indicadores Econômicos

Indexador	No Mês	No Ano	3 meses	6 meses	12 meses	24 meses	36 meses	48 meses	60 meses
IPCA	0,33	0,33	0,84	1,31	4,44	9,20	14,13	20,72	33,24
INPC	0,39	0,39	0,63	0,97	4,30	8,66	12,81	19,25	31,89
IGPM	0,41	0,41	0,67	1,08	-0,91	5,78	2,27	6,15	24,10
SELIC	1,16	1,16	3,48	7,31	14,49	26,99	43,34	61,70	69,79

Meta Atuarial

Indexador	No Mês	No Ano	3 meses	6 meses	12 meses	24 meses	36 meses	48 meses	60 meses
IPCA + 4,00%	0,66	0,66	1,82	3,34	8,60	18,11	28,32	41,15	62,04
IPCA + 5,00%	0,74	0,74	2,06	3,85	9,64	20,40	32,04	46,64	69,96
IPCA + 5,50%	0,78	0,78	2,18	4,10	10,16	21,55	33,93	49,45	74,03
IPCA + 5,89%	0,81	0,81	2,27	4,29	10,57	22,45	35,41	51,67	77,27
IPCA + 6,00%	0,82	0,82	2,30	4,35	10,68	22,70	35,83	52,29	78,19
INPC + 4,00%	0,72	0,72	1,61	3,00	8,46	17,52	26,83	39,44	60,39
INPC + 6,00%	0,88	0,88	2,08	4,01	10,54	22,09	34,26	50,45	76,38

EXTRATO CONSOLIDADO DE ATIVOS

Movimentações

APR	Data	Ativo	Aplicação	Resgate	Quantidade	Valor Cota
6595	02/01/2026	BB PREVIDENCIÁRIO FLUXO RENDA FIXA SIMPLES FIC FIF RESP LIMITADA 3582 / 806.016-9 - Banco do Brasil S.A.	9.312,05	0,00	2.754,70058700	3,3804218300
6596	05/01/2026	BB PREVIDENCIÁRIO FLUXO RENDA FIXA SIMPLES FIC FIF RESP LIMITADA 3582 / 806.021-5 - Banco do Brasil S.A.	614.885,02	0,00	181.803,58438600	3,3821391480
6597	05/01/2026	BB PREVIDENCIÁRIO FLUXO RENDA FIXA SIMPLES FIC FIF RESP LIMITADA 3582 / 806.016-9 - Banco do Brasil S.A.	89.219,92	0,00	26.379,73072500	3,3821391480
6598	05/01/2026	BB PREVIDENCIÁRIO FLUXO RENDA FIXA SIMPLES FIC FIF RESP LIMITADA 3582 / 005151-9 - Banco do Brasil S.A.	3.630,35	0,00	1.073,38871600	3,3821391480
6599	06/01/2026	BB PREVIDENCIÁRIO FLUXO RENDA FIXA SIMPLES FIC FIF RESP LIMITADA 3582 / 806.016-9 - Banco do Brasil S.A.	16.758,21	0,00	4.952,34449100	3,3838942400
6600	07/01/2026	BB PREVIDENCIÁRIO FLUXO RENDA FIXA SIMPLES FIC FIF RESP LIMITADA 3582 / 806.016-9 - Banco do Brasil S.A.	156.708,26	0,00	46.285,21443500	3,3857088470
6601	07/01/2026	BB PREVIDENCIÁRIO FLUXO RENDA FIXA SIMPLES FIC FIF RESP LIMITADA 3582 / 005151-9 - Banco do Brasil S.A.	65.631,28	0,00	19.384,79738300	3,3857088470
6602	08/01/2026	BB PREVIDENCIÁRIO FLUXO RENDA FIXA SIMPLES FIC FIF RESP LIMITADA 3582 / 806.016-9 - Banco do Brasil S.A.	14.368,29	0,00	4.241,63307500	3,3874429360
6603	08/01/2026	BB PREVIDENCIÁRIO FLUXO RENDA FIXA SIMPLES FIC FIF RESP LIMITADA 3582 / 005151-9 - Banco do Brasil S.A.	15.344.576,64	0,00	4.529.840,62902600	3,3874429360
6604	09/01/2026	BB PREVIDENCIÁRIO FLUXO RENDA FIXA SIMPLES FIC FIF RESP LIMITADA 3582 / 806.016-9 - Banco do Brasil S.A.	14.454,56	0,00	4.264,87812600	3,3892082190
6605	09/01/2026	BB PREVIDENCIÁRIO FLUXO RENDA FIXA SIMPLES FIC FIF RESP LIMITADA 3582 / 005151-9 - Banco do Brasil S.A.	967,90	0,00	285,58292500	3,3892082190
6606	12/01/2026	BB PREVIDENCIÁRIO FLUXO RENDA FIXA SIMPLES FIC FIF RESP LIMITADA 3582 / 806.016-9 - Banco do Brasil S.A.	54.139,23	0,00	15.965,90172300	3,3909284260
6607	13/01/2026	BB PREVIDENCIÁRIO FLUXO RENDA FIXA SIMPLES FIC FIF RESP LIMITADA 3582 / 806.016-9 - Banco do Brasil S.A.	6.767,51	0,00	1.994,73564000	3,3926851570
6608	13/01/2026	BB PREVIDENCIÁRIO FLUXO RENDA FIXA SIMPLES FIC FIF RESP LIMITADA 3582 / 806.015-0 - Banco do Brasil S.A.	0,00	12.957,25	3.819,17254300	3,3926851570
6609	14/01/2026	BB PREVIDENCIÁRIO FLUXO RENDA FIXA SIMPLES FIC FIF RESP LIMITADA 3582 / 806.016-9 - Banco do Brasil S.A.	24.523,83	0,00	7.224,68507100	3,3944496900
6610	15/01/2026	BB PREVIDENCIÁRIO FLUXO RENDA FIXA SIMPLES FIC FIF RESP LIMITADA 3582 / 806.016-9 - Banco do Brasil S.A.	15.045,67	0,00	4.430,11394000	3,3962264180
6611	15/01/2026	BB PREVIDENCIÁRIO FLUXO RENDA FIXA SIMPLES FIC FIF RESP LIMITADA 3582 / 005151-9 - Banco do Brasil S.A.	2.311,14	0,00	680,50233200	3,3962264180

EXTRATO CONSOLIDADO DE ATIVOS

APR	Data	Ativo	Aplicação	Resgate	Quantidade	Valor Cota
6612	16/01/2026	BB PREVIDENCIÁRIO FLUXO RENDA FIXA SIMPLES FIC FIF RESP LIMITADA 3582 / 806.019-3 - Banco do Brasil S.A.	117.689,03	0,00	34.634,93389100	3,3979862750
6613	16/01/2026	BB PREVIDENCIÁRIO FLUXO RENDA FIXA SIMPLES FIC FIF RESP LIMITADA 3582 / 806.016-9 - Banco do Brasil S.A.	114.756.375,29	0,00	33.771.877,22454800	3,3979862750
6614	16/01/2026	BB PREVIDENCIÁRIO FLUXO RENDA FIXA SIMPLES FIC FIF RESP LIMITADA 3582 / 806.015-0 - Banco do Brasil S.A.	482.641,00	0,00	142.037,36005300	3,3979862750
6615	16/01/2026	BB PREVIDENCIÁRIO FLUXO RENDA FIXA SIMPLES FIC FIF RESP LIMITADA 3582 / 806.058-4 - Banco do Brasil S.A.	34.076.828,55	0,00	10.028.536,25416700	3,3979862750
6616	16/01/2026	BB RENDA FIXA LONGO PRAZO TESOUREO SELIC FIC FIF RESP LIMITADA 3582 / 806.058-4 - Banco do Brasil S.A.	0,00	5.000.000,00	486.226,76641400	10,2832676960
6617	16/01/2026	BB RENDA FIXA REFERENCIADO DI TÍTULOS PÚBLICOS FIF LONGO PRAZO RESP LIMITADA 3582 / 806.016-9 - Banco do Brasil S.A.	0,00	57.980.206,69	13.486.446,45256800	4,2991463240
6618	16/01/2026	BB RENDA FIXA REFERENCIADO DI TÍTULOS PÚBLICOS FIF LONGO PRAZO RESP LIMITADA 3582 / 806.015-0 - Banco do Brasil S.A.	0,00	500.000,00	116.302,15915400	4,2991463240
6619	19/01/2026	BB PREVIDENCIÁRIO FLUXO RENDA FIXA SIMPLES FIC FIF RESP LIMITADA 3582 / 806.019-3 - Banco do Brasil S.A.	840.985,25	0,00	247.368,04505000	3,3997327740
6620	19/01/2026	BB PREVIDENCIÁRIO FLUXO RENDA FIXA SIMPLES FIC FIF RESP LIMITADA 3582 / 806.017-7 - Banco do Brasil S.A.	2.012,71	0,00	592,02005900	3,3997327740
6621	19/01/2026	BB PREVIDENCIÁRIO FLUXO RENDA FIXA SIMPLES FIC FIF RESP LIMITADA 3582 / 806.016-9 - Banco do Brasil S.A.	70.324,24	0,00	20.685,22577300	3,3997327740
6622	19/01/2026	BB PREVIDENCIÁRIO FLUXO RENDA FIXA SIMPLES FIC FIF RESP LIMITADA 3582 / 806.058-4 - Banco do Brasil S.A.	12.595,89	0,00	3.704,96472400	3,3997327740
6623	19/01/2026	BB PREVIDENCIÁRIO FLUXO RENDA FIXA SIMPLES FIC FIF RESP LIMITADA 3582 / 806.015-0 - Banco do Brasil S.A.	0,00	212.701,27	62.564,11434100	3,3997327740
6624	20/01/2026	BB PREVIDENCIÁRIO FLUXO RENDA FIXA SIMPLES FIC FIF RESP LIMITADA 3582 / 806.020-7 - Banco do Brasil S.A.	210.077,71	0,00	61.761,22009500	3,4014501280
6625	20/01/2026	BB PREVIDENCIÁRIO FLUXO RENDA FIXA SIMPLES FIC FIF RESP LIMITADA 3582 / 806.019-3 - Banco do Brasil S.A.	2.987.516,53	0,00	878.306,72730000	3,4014501280
6626	20/01/2026	BB PREVIDENCIÁRIO FLUXO RENDA FIXA SIMPLES FIC FIF RESP LIMITADA 3582 / 806.018-5 - Banco do Brasil S.A.	1.187.685,91	0,00	349.170,46121600	3,4014501280
6627	20/01/2026	BB PREVIDENCIÁRIO FLUXO RENDA FIXA SIMPLES FIC FIF RESP LIMITADA 3582 / 806.017-7 - Banco do Brasil S.A.	0,00	388.395,74	114.185,34018800	3,4014501280
6628	20/01/2026	BB PREVIDENCIÁRIO FLUXO RENDA FIXA SIMPLES FIC FIF RESP LIMITADA 3582 / 806.016-9 - Banco do Brasil S.A.	0,00	65.885.504,52	19.369.828,17347400	3,4014501280
6629	20/01/2026	BB PREVIDENCIÁRIO FLUXO RENDA FIXA SIMPLES FIC FIF RESP LIMITADA 3582 / 806.015-0 - Banco do Brasil S.A.	0,00	292.929,29	86.118,94309100	3,4014501280
6630	20/01/2026	BB PREVIDENCIÁRIO FLUXO RENDA FIXA SIMPLES FIC FIF RESP LIMITADA	0,00	33.257.831,53	9.777.544,95243900	3,4014501280

EXTRATO CONSOLIDADO DE ATIVOS

APR	Data	Ativo	Aplicação	Resgate	Quantidade	Valor Cota
		3582 / 806.058-4 - Banco do Brasil S.A.				
6631	20/01/2026	BB RENDA FIXA REFERENCIADO DI TÍTULOS PÚBLICOS FIF LONGO PRAZO RESP LIMITADA 3582 / 806.018-5 - Banco do Brasil S.A.	0,00	43.000.000,00	9.991.019,24009600	4,3038651980
6632	21/01/2026	BB PREVIDENCIÁRIO FLUXO RENDA FIXA SIMPLES FIC FIF RESP LIMITADA 3582 / 806.016-9 - Banco do Brasil S.A.	12.082,91	0,00	3.550,45934800	3,4031962670
6633	21/01/2026	BB PREVIDENCIÁRIO FLUXO RENDA FIXA SIMPLES FIC FIF RESP LIMITADA 3582 / 806.015-0 - Banco do Brasil S.A.	199.980,00	0,00	58.762,40578200	3,4031962670
6634	21/01/2026	BB PREVIDENCIÁRIO FLUXO RENDA FIXA SIMPLES FIC FIF RESP LIMITADA 3582 / 806.058-4 - Banco do Brasil S.A.	5.705,53	0,00	1.676,52099700	3,4031962670
6635	21/01/2026	BB PREVIDENCIÁRIO FLUXO RENDA FIXA SIMPLES FIC FIF RESP LIMITADA 3582 / 806.020-7 - Banco do Brasil S.A.	0,00	210.679,02	61.906,22093800	3,4031962670
6636	21/01/2026	BB PREVIDENCIÁRIO FLUXO RENDA FIXA SIMPLES FIC FIF RESP LIMITADA 3582 / 806.019-3 - Banco do Brasil S.A.	0,00	269.077,00	79.065,96590000	3,4031962670
6637	22/01/2026	BB PREVIDENCIÁRIO FLUXO RENDA FIXA SIMPLES FIC FIF RESP LIMITADA 3582 / 806.020-7 - Banco do Brasil S.A.	601,31	0,00	176,60025200	3,4049215120
6638	22/01/2026	BB PREVIDENCIÁRIO FLUXO RENDA FIXA SIMPLES FIC FIF RESP LIMITADA 3582 / 806.019-3 - Banco do Brasil S.A.	251.312,17	0,00	73.808,50604400	3,4049215120
6639	22/01/2026	BB PREVIDENCIÁRIO FLUXO RENDA FIXA SIMPLES FIC FIF RESP LIMITADA 3582 / 806.016-9 - Banco do Brasil S.A.	7.906,06	0,00	2.321,95073200	3,4049215120
6640	22/01/2026	BB PREVIDENCIÁRIO FLUXO RENDA FIXA SIMPLES FIC FIF RESP LIMITADA 3582 / 806.015-0 - Banco do Brasil S.A.	0,00	320,00	93,98160800	3,4049215120
6641	23/01/2026	BB PREVIDENCIÁRIO FLUXO RENDA FIXA SIMPLES FIC FIF RESP LIMITADA 3582 / 806.020-7 - Banco do Brasil S.A.	421.743,24	0,00	123.799,02246700	3,4066766570
6642	23/01/2026	BB PREVIDENCIÁRIO FLUXO RENDA FIXA SIMPLES FIC FIF RESP LIMITADA 3582 / 806.018-5 - Banco do Brasil S.A.	39.130.032,57	0,00	11.486.277,24606500	3,4066766570
6643	23/01/2026	BB PREVIDENCIÁRIO FLUXO RENDA FIXA SIMPLES FIC FIF RESP LIMITADA 3582 / 806.017-7 - Banco do Brasil S.A.	24.339.522,68	0,00	7.144.653,02422700	3,4066766570
6644	23/01/2026	BB PREVIDENCIÁRIO FLUXO RENDA FIXA SIMPLES FIC FIF RESP LIMITADA 3582 / 806.016-9 - Banco do Brasil S.A.	127.688,99	0,00	37.481,98107900	3,4066766570
6645	23/01/2026	BB PREVIDENCIÁRIO FLUXO RENDA FIXA SIMPLES FIC FIF RESP LIMITADA 3582 / 806.015-0 - Banco do Brasil S.A.	113.195,02	0,00	33.227,40353600	3,4066766570
6646	23/01/2026	BB PREVIDENCIÁRIO FLUXO RENDA FIXA SIMPLES FIC FIF RESP LIMITADA 3582 / 005151-9 - Banco do Brasil S.A.	471,69	0,00	138,46045500	3,4066766570
6647	23/01/2026	BB PREVIDENCIÁRIO FLUXO RENDA FIXA SIMPLES FIC FIF RESP LIMITADA 3582 / 806.019-3 - Banco do Brasil S.A.	0,00	86.638,06	25.431,84127000	3,4066766570
6648	26/01/2026	BB PREVIDENCIÁRIO FLUXO RENDA FIXA SIMPLES FIC FIF RESP LIMITADA 3582 / 806.016-9 - Banco do Brasil S.A.	15.226,40	0,00	4.467,31236600	3,4084028050

EXTRATO CONSOLIDADO DE ATIVOS

APR	Data	Ativo	Aplicação	Resgate	Quantidade	Valor Cota
6649	26/01/2026	BB PREVIDENCIÁRIO FLUXO RENDA FIXA SIMPLES FIC FIF RESP LIMITADA 3582 / 806.017-7 - Banco do Brasil S.A.	0,00	24.339.522,68	7.141.034,69352100	3,4084028050
6650	26/01/2026	BB PREVIDENCIÁRIO FLUXO RENDA FIXA SIMPLES FIC FIF RESP LIMITADA 3582 / 806.015-0 - Banco do Brasil S.A.	0,00	425.270,36	124.771,15655900	3,4084028050
6651	26/01/2026	BB PREVIDENCIÁRIO FLUXO RENDA FIXA SIMPLES FIC FIF RESP LIMITADA 3582 / 806.058-4 - Banco do Brasil S.A.	0,00	218,51	64,10920700	3,4084028050
6652	27/01/2026	BB PREVIDENCIÁRIO FLUXO RENDA FIXA SIMPLES FIC FIF RESP LIMITADA 3582 / 806.020-7 - Banco do Brasil S.A.	796.319,09	0,00	233.514,93985000	3,4101419400
6653	27/01/2026	BB PREVIDENCIÁRIO FLUXO RENDA FIXA SIMPLES FIC FIF RESP LIMITADA 3582 / 806.017-7 - Banco do Brasil S.A.	600.000,00	0,00	175.945,75550100	3,4101419400
6654	27/01/2026	BB PREVIDENCIÁRIO FLUXO RENDA FIXA SIMPLES FIC FIF RESP LIMITADA 3582 / 806.016-9 - Banco do Brasil S.A.	2.425.962,91	0,00	711.396,46169600	3,4101419400
6655	27/01/2026	BB PREVIDENCIÁRIO FLUXO RENDA FIXA SIMPLES FIC FIF RESP LIMITADA 3582 / 806.015-0 - Banco do Brasil S.A.	4.704.254,93	0,00	1.379.489,47954900	3,4101419400
6656	27/01/2026	BB PREVIDENCIÁRIO FLUXO RENDA FIXA SIMPLES FIC FIF RESP LIMITADA 3582 / 005151-9 - Banco do Brasil S.A.	10.010,86	0,00	2.935,61387600	3,4101419400
6657	27/01/2026	BB PREVIDENCIÁRIO FLUXO RENDA FIXA SIMPLES FIC FIF RESP LIMITADA 3582 / 806.019-3 - Banco do Brasil S.A.	0,00	22.415,23	6.573,10762800	3,4101419400
6658	27/01/2026	BB PREVIDENCIÁRIO FLUXO RENDA FIXA SIMPLES FIC FIF RESP LIMITADA 3582 / 806.018-5 - Banco do Brasil S.A.	0,00	10.082.046,48	2.956.488,80820500	3,4101419400
6659	27/01/2026	BB PREVIDENCIÁRIO FLUXO RENDA FIXA SIMPLES FIC FIF RESP LIMITADA 3582 / 806.058-4 - Banco do Brasil S.A.	0,00	946.399,51	277.524,96132200	3,4101419400
6660	27/01/2026	BB RENDA FIXA LONGO PRAZO TESOUREO SELIC FIC FIF RESP LIMITADA 3582 / 806.017-7 - Banco do Brasil S.A.	0,00	600.000,00	58.127,57048400	10,3221241660
6661	28/01/2026	BB PREVIDENCIÁRIO FLUXO RENDA FIXA SIMPLES FIC FIF RESP LIMITADA 3582 / 806.020-7 - Banco do Brasil S.A.	102.423,17	0,00	30.019,72550200	3,4118623100
6662	28/01/2026	BB PREVIDENCIÁRIO FLUXO RENDA FIXA SIMPLES FIC FIF RESP LIMITADA 3582 / 806.017-7 - Banco do Brasil S.A.	3.419.593,01	0,00	1.002.265,83000600	3,4118623100
6663	28/01/2026	BB PREVIDENCIÁRIO FLUXO RENDA FIXA SIMPLES FIC FIF RESP LIMITADA 3582 / 806.016-9 - Banco do Brasil S.A.	110.391.742,57	0,00	32.355.274,78540000	3,4118623100
6664	28/01/2026	BB PREVIDENCIÁRIO FLUXO RENDA FIXA SIMPLES FIC FIF RESP LIMITADA 3582 / 806.058-4 - Banco do Brasil S.A.	14.476.355,62	0,00	4.242.948,36798300	3,4118623100
6665	28/01/2026	BB PREVIDENCIÁRIO FLUXO RENDA FIXA SIMPLES FIC FIF RESP LIMITADA 3582 / 005151-9 - Banco do Brasil S.A.	63,93	0,00	18,73756700	3,4118623100
6666	28/01/2026	BB PREVIDENCIÁRIO FLUXO RENDA FIXA SIMPLES FIC FIF RESP LIMITADA 3582 / 806.019-3 - Banco do Brasil S.A.	0,00	880.470,85	258.061,65958600	3,4118623100
6667	28/01/2026	BB PREVIDENCIÁRIO FLUXO RENDA FIXA SIMPLES FIC FIF RESP LIMITADA	0,00	6.027.848,00	1.766.732,49161700	3,4118623100

EXTRATO CONSOLIDADO DE ATIVOS

APR	Data	Ativo	Aplicação	Resgate	Quantidade	Valor Cota
		3582 / 806.018-5 - Banco do Brasil S.A.				
6668	28/01/2026	BB PREVIDENCIÁRIO FLUXO RENDA FIXA SIMPLES FIC FIF RESP LIMITADA 3582 / 806.015-0 - Banco do Brasil S.A.	0,00	1.042.674,01	305.602,60504800	3,4118623100
6669	28/01/2026	BB RENDA FIXA LONGO PRAZO TESOUREO SELIC FIC FIF RESP LIMITADA 3582 / 806.017-7 - Banco do Brasil S.A.	0,00	4.000.000,00	387.306,86838000	10,3277280280
6670	28/01/2026	BB RENDA FIXA REFERENCIADO DI TÍTULOS PÚBLICOS FIF LONGO PRAZO RESP LIMITADA 3582 / 806.020-7 - Banco do Brasil S.A.	0,00	2.000.000,00	463.176,47895700	4,3180085580
6671	29/01/2026	BB PREVIDENCIÁRIO FLUXO RENDA FIXA SIMPLES FIC FIF RESP LIMITADA 3582 / 806.115-7 - Banco do Brasil S.A.	1.892,41	0,00	554,37498500	3,4135919700
6672	29/01/2026	BB PREVIDENCIÁRIO FLUXO RENDA FIXA SIMPLES FIC FIF RESP LIMITADA 3582 / 806.021-5 - Banco do Brasil S.A.	1.630.140,32	0,00	477.543,98719100	3,4135919700
6673	29/01/2026	BB PREVIDENCIÁRIO FLUXO RENDA FIXA SIMPLES FIC FIF RESP LIMITADA 3582 / 806.017-7 - Banco do Brasil S.A.	2.595.115,05	0,00	760.230,00780600	3,4135919700
6674	29/01/2026	BB PREVIDENCIÁRIO FLUXO RENDA FIXA SIMPLES FIC FIF RESP LIMITADA 3582 / 806.018-5 - Banco do Brasil S.A.	0,00	3.098.500,82	907.695,13381500	3,4135919700
6675	29/01/2026	BB PREVIDENCIÁRIO FLUXO RENDA FIXA SIMPLES FIC FIF RESP LIMITADA 3582 / 806.016-9 - Banco do Brasil S.A.	0,00	101.971.668,29	29.872.248,70053800	3,4135919700
6676	29/01/2026	BB PREVIDENCIÁRIO FLUXO RENDA FIXA SIMPLES FIC FIF RESP LIMITADA 3582 / 806.016-9 - Banco do Brasil S.A.	0,00	14.841,28	4.347,70181400	3,4135919700
6677	29/01/2026	BB PREVIDENCIÁRIO FLUXO RENDA FIXA SIMPLES FIC FIF RESP LIMITADA 3582 / 806.015-0 - Banco do Brasil S.A.	0,00	1.530.867,97	448.462,49447900	3,4135919700
6678	29/01/2026	BB PREVIDENCIÁRIO FLUXO RENDA FIXA SIMPLES FIC FIF RESP LIMITADA 3582 / 806.058-4 - Banco do Brasil S.A.	0,00	9.260.705,99	2.712.891,89551200	3,4135919700
6679	29/01/2026	BB RENDA FIXA LONGO PRAZO TESOUREO SELIC FIC FIF RESP LIMITADA 3582 / 806.115-7 - Banco do Brasil S.A.	83.540,63	0,00	8.084,59859800	10,3333058510
6680	30/01/2026	BB PREVIDENCIÁRIO FLUXO RENDA FIXA SIMPLES FIC FIF RESP LIMITADA 3582 / 806.115-7 - Banco do Brasil S.A.	0,00	1.892,41	554,09165200	3,4153375040
6681	30/01/2026	BB PREVIDENCIÁRIO FLUXO RENDA FIXA SIMPLES FIC FIF RESP LIMITADA 3582 / 806.020-7 - Banco do Brasil S.A.	0,00	436.528,20	127.814,07386200	3,4153375040
6682	30/01/2026	BB PREVIDENCIÁRIO FLUXO RENDA FIXA SIMPLES FIC FIF RESP LIMITADA 3582 / 806.019-3 - Banco do Brasil S.A.	0,00	2.000.000,00	585.593,66319100	3,4153375040
6683	30/01/2026	BB PREVIDENCIÁRIO FLUXO RENDA FIXA SIMPLES FIC FIF RESP LIMITADA 3582 / 806.018-5 - Banco do Brasil S.A.	0,00	13.817.214,68	4.045.636,67977700	3,4153375040
6684	30/01/2026	BB PREVIDENCIÁRIO FLUXO RENDA FIXA SIMPLES FIC FIF RESP LIMITADA 3582 / 806.017-7 - Banco do Brasil S.A.	0,00	5.144.177,00	1.506.198,72676500	3,4153375040
6685	30/01/2026	BB PREVIDENCIÁRIO FLUXO RENDA FIXA SIMPLES FIC FIF RESP LIMITADA 3582 / 806.016-9 - Banco do Brasil S.A.	0,00	59.709.102,58	17.482.636,05282600	3,4153375040

EXTRATO CONSOLIDADO DE ATIVOS

APR	Data	Ativo	Aplicação	Resgate	Quantidade	Valor Cota
6686	30/01/2026	BB PREVIDENCIÁRIO FLUXO RENDA FIXA SIMPLES FIC FIF RESP LIMITADA 3582 / 806.015-0 - Banco do Brasil S.A.	0,00	1.366.079,27	399.983,68196400	3,4153375040
6687	30/01/2026	BB PREVIDENCIÁRIO FLUXO RENDA FIXA SIMPLES FIC FIF RESP LIMITADA 3582 / 806.058-4 - Banco do Brasil S.A.	0,00	4.997.140,08	1.463.146,78246200	3,4153375040
6688	30/01/2026	BB PREVIDENCIÁRIO FLUXO RENDA FIXA SIMPLES FIC FIF RESP LIMITADA 3582 / 005151-9 - Banco do Brasil S.A.	0,00	9.000.000,00	2.635.171,48435800	3,4153375040
6689	30/01/2026	BB RENDA FIXA LONGO PRAZO TESOUREO SELIC FIC FIF RESP LIMITADA 3582 / 806.017-7 - Banco do Brasil S.A.	5.000.000,00	0,00	483.611,72349600	10,3388726060
6690	30/01/2026	BB RENDA FIXA LONGO PRAZO TESOUREO SELIC FIC FIF RESP LIMITADA 3582 / 806.058-4 - Banco do Brasil S.A.	5.000.000,00	0,00	483.611,72349600	10,3388726060
6691	30/01/2026	BB RENDA FIXA REFERENCIADO DI TÍTULOS PÚBLICOS FIF LONGO PRAZO RESP LIMITADA 3582 / 806.019-3 - Banco do Brasil S.A.	2.000.000,00	0,00	462.669,82714100	4,3227370420
6692	30/01/2026	BB RENDA FIXA REFERENCIADO DI TÍTULOS PÚBLICOS FIF LONGO PRAZO RESP LIMITADA 3582 / 806.018-5 - Banco do Brasil S.A.	20.000.000,00	0,00	4.626.698,27141400	4,3227370420
6693	30/01/2026	BB RENDA FIXA REFERENCIADO DI TÍTULOS PÚBLICOS FIF LONGO PRAZO RESP LIMITADA 3582 / 806.016-9 - Banco do Brasil S.A.	60.000.000,00	0,00	13.880.094,81424200	4,3227370420
6694	30/01/2026	BB RENDA FIXA REFERENCIADO DI TÍTULOS PÚBLICOS FIF LONGO PRAZO RESP LIMITADA 3582 / 806.015-0 - Banco do Brasil S.A.	1.500.000,00	0,00	347.002,37035600	4,3227370420
6695	30/01/2026	BB RENDA FIXA REFERENCIADO DI TÍTULOS PÚBLICOS FIF LONGO PRAZO RESP LIMITADA 3582 / 005151-9 - Banco do Brasil S.A.	9.000.000,00	0,00	2.082.014,22213600	4,3227370420
6696	30/01/2026	BB RENDA FIXA REFERENCIADO DI TÍTULOS PÚBLICOS FIF LONGO PRAZO RESP LIMITADA 3582 / 806.020-7 - Banco do Brasil S.A.	0,00	3.500.000,00	809.672,19749800	4,3227370420
Total			479.540.915,04	473.312.824,57		

EXTRATO CONSOLIDADO DE ATIVOS

Análise de Risco

Horizonte: 21 dias / Nível de Confiança: 95,0%

Value-At-Risk (R\$): 2.589.248,52

Value-At-Risk: 0,40%

	Volatilidade ⁽¹⁾	VaR ⁽²⁾	Limite ⁽⁵⁾	CVaR ⁽³⁾	Sharpe	Rent.	Valor(R\$)	% Carteira
Artigo 7º	0,01	0,40		0,40	-0,60	1,16	652.696.825,91	100,00
ESTADO DE SANTA CATARINA - SEGURO		0,40		0,40			652.696.825,91	100,00

Renda Fixa

Value-At-Risk: 0,40%

Artigo 7º I, Alínea b

Ativo	Volatilidade ⁽¹⁾	VaR ⁽²⁾	CVaR ⁽³⁾	BVaR ⁽⁴⁾	Sharpe	Rent.	Valor(R\$)	% Carteira
BB RENDA FIXA LONGO PRAZO TESOIRO SELIC FIC FIF RESP LIMITADA	0,01	0,41	0,02	0,41	-2,41	1,15	34.034.141,82	5,21
BB RENDA FIXA REFERENCIADO DI TÍTULOS PÚBLICOS FIF LONGO PRAZO RESP LIMITADA	0,01	0,41	0,38	0,41	-0,11	1,16	594.266.081,46	91,05
Sub-total	0,01	0,41	0,40		-0,23	1,16	628.300.223,28	96,26

Artigo 7º III, Alínea a

Ativo	Volatilidade ⁽¹⁾	VaR ⁽²⁾	CVaR ⁽³⁾	BVaR ⁽⁴⁾	Sharpe	Rent.	Valor(R\$)	% Carteira
BB PREVIDENCIÁRIO FLUXO RENDA FIXA SIMPLES FIC FIF RESP LIMITADA	0,01	0,39	0,00	0,39	-6,38	1,09	24.396.602,63	3,74
Sub-total	0,01	0,39	0,00		-6,38	1,09	24.396.602,63	3,74

(1) Volatilidade anualizada do ativo no período (%)

(2) VaR (Value-at-Risk): 21 dias com 95% de confiança (%)

(3) Component VaR: contribuição no risco da carteira (%)

(4) BVaR (Benchmark-Value at Risk): 21 dias com 95% de confiança (%)

(5) Limite Política de Investimentos (%)