



LDB
EMPRESAS

ESTADO DE SANTA CATARINA - FUTURO
JUNHO 2024



Prezados Senhores,

Este documento tem por objetivo apresentar as principais características e informações referente a sua carteira de investimentos, na intenção de ajudá-lo na tomada de decisão e acompanhamento da mesma.

As informações contidas neste documento se destinam somente à orientação de caráter geral e fornecimento de informações sobre o tema de interesse. Nossos estudos são baseados em informações disponíveis ao público, consideradas confiáveis na data de publicação. Dado que as opiniões nascem de julgamentos e estimativas, estão sujeitas a mudanças. Nossos relatórios não representam oferta de negociação de valores mobiliários ou outros instrumentos financeiros.

Informações adicionais sobre quaisquer empresas, valores mobiliários ou outros instrumentos financeiros podem ser obtidas mediante solicitação.

O presente relatório apresenta todas as informações e índices disponíveis até o dia 28.06.2024.

Não é permitido a divulgação e a utilização deste e de seu respectivo conteúdo por pessoas não autorizadas pela LDB CONSULTORIA FINANCEIRA.

Permanecemos à disposição para quaisquer esclarecimentos que se fizerem necessários e muito obrigado,

Equipe LDB Empresas.

EXTRATO CONSOLIDADO DE ATIVOS

Posição de Ativos e Enquadramento

RENDA FIXA 100,00%

Artigo 7º I, Alínea b (Fundos 100% Títulos Públicos)

Gestor	Admin.	Ativo	Volatilid. a.a. (%)	Rentabilidade (%)			Valor (R\$)	% Carteira	PL do Fundo	% Fundo
				Dia	Mês	Ano				
BB	BB	BB RENDA FIXA LONGO PRAZO TESOURO SELIC FIC FI	0,06	0,04	0,77	3,00	1.887.583,15	100,00	11.444.832.997,29	0,02
Sub-total Artigo 7º I, Alínea b			0,06	0,04	0,77	3,00	1.887.583,15	100,00		

Artigo 7º III, Alínea a (Fundos Renda Fixa)

Gestor	Admin.	Ativo	Volatilid. a.a. (%)	Rentabilidade (%)			Valor (R\$)	% Carteira	PL do Fundo	% Fundo
				Dia	Mês	Ano				
BB	BB	BB PREV RF FLUXO FIC	0,06	0,00	0,11	0,90	0,00	0,00	5.048.562.747,13	0,00
Sub-total Artigo 7º III, Alínea a			0,06	0,00	0,11	0,90	0,00	0,00		

		Renda Fixa	0,02	0,04	0,77	3,63	1.887.583,15	100,00		
--	--	-------------------	-------------	-------------	-------------	-------------	---------------------	---------------	--	--

		Total	0,02	0,04	0,77	3,63	1.887.583,15	100,00		
--	--	--------------	-------------	-------------	-------------	-------------	---------------------	---------------	--	--

EXTRATO CONSOLIDADO DE ATIVOS

Enquadramento da Carteira

Artigo	Tipo de Ativo	Valor(R\$)	% Carteira	Política de Investimentos			Pró-Gestão Nível 2	
				Mínimo	Objetivo	Máximo	ALM	Limite Legal
Renda Fixa								
Artigo 7º I, Alínea b	Fundos 100% Títulos Públicos	1.887.583,15	100,00	0,00	85,00	100,00	0,00	100,00
Artigo 7º III, Alínea a	Fundos Renda Fixa	0,00	0,00	0,00	13,00	60,00	0,00	70,00
	Total Renda Fixa	1.887.583,15	100,00					100,00
Total		1.887.583,15	100,00					

EXTRATO CONSOLIDADO DE ATIVOS

Rentabilidades por Artigo

Estratégia Indexador	No Mês	No Ano	3 meses	6 meses	12 meses	No Mês(R\$)	No Ano(R\$)
Artigo 7º I, Alínea b % do CDI	0,77 97,66	3,00 97,31	2,46 97,23			10.708,65	19.244,80
Artigo 7º III, Alínea a % do CDI	0,11 13,64	0,90 23,81	0,21 8,44			60,88	288,29
ESTADO DE SANTA CATARINA - FUTURO (Total)						10.769,53	19.533,09

RESULTADO POR ATIVO

Artigo 7º I, Alínea b (Fundos 100% Títulos Públicos)

Ativo	Saldo Anterior	Aplicações	Resgates	Amortização	Saldo	Resultado Financ. Mês (R\$)	Resultado Financ. Ano (R\$)
BB RENDA FIXA LONGO PRAZO TESOURO SELIC FIC FI	1.246.511,50	630.363,00	0,00	0,00	1.887.583,15	10.708,65	19.244,80
	1.246.511,50	630.363,00	0,00	0,00	1.887.583,15	10.708,65	

Artigo 7º III, Alínea a (Fundos Renda Fixa)

Ativo	Saldo Anterior	Aplicações	Resgates	Amortização	Saldo	Resultado Financ. Mês (R\$)	Resultado Financ. Ano (R\$)
BB PREV RF FLUXO FIC	19.669,25	133.447,58	-153.177,71	0,00	0,00	60,88	288,29
	19.669,25	133.447,58	-153.177,71	0,00	0,00	60,88	

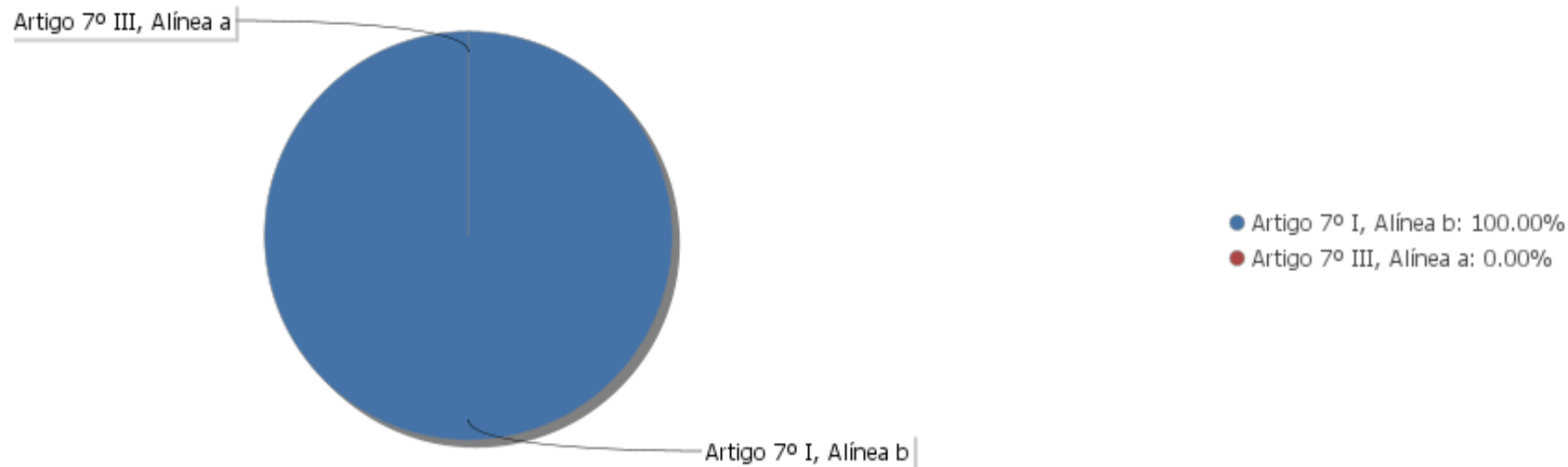
EXTRATO CONSOLIDADO DE ATIVOS

Análise de Liquidez

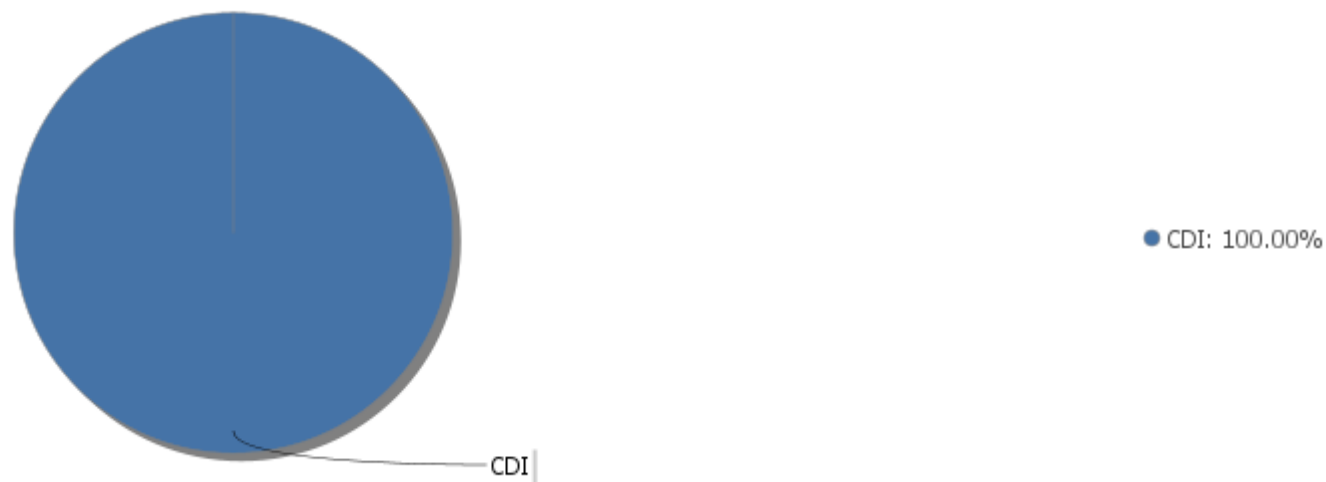
Período	Valor (R\$)	(%)	(%) Limite Mínimo P.I.	Valor Acumulado (R\$)	(%) Acum.	(%) Limite Mínimo Acum.
de 0 a 30 dias	1.887.583,15	100,00	80,00	1.887.583,15	100,00	80,00
de 31 dias a 365 dias	0,00	0,00	0,00	1.887.583,15	100,00	80,00
acima de 365 dias	0,00	0,00	0,00	1.887.583,15	100,00	80,00

EXTRATO CONSOLIDADO DE ATIVOS

Alocação por Artigo

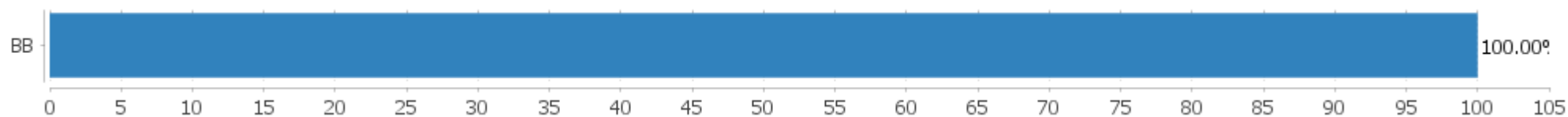


Alocação Por Estratégia



EXTRATO CONSOLIDADO DE ATIVOS

Alocação por Gestor



EXTRATO CONSOLIDADO DE ATIVOS

Rentabilidades da Carteira versus Meta Atuarial

Ano	Jan	Fev	Mar	Abr	Mai	Jun	Jul	Ago	Set	Out	Nov	Dez	Rent. Ano
2024			0,79	0,86	0,81	0,77							3,63
INPC + 4,50%			0,54	0,76	0,83	0,60							3,31
p.p. indexador			0,25	0,11	-0,02	0,17							0,31

Performance Sobre a Meta Atuarial

	Quantidade	Perc. (%)
Meses acima - Meta Atuarial	3	75,00
Meses abaixo - Meta Atuarial	1	25,00

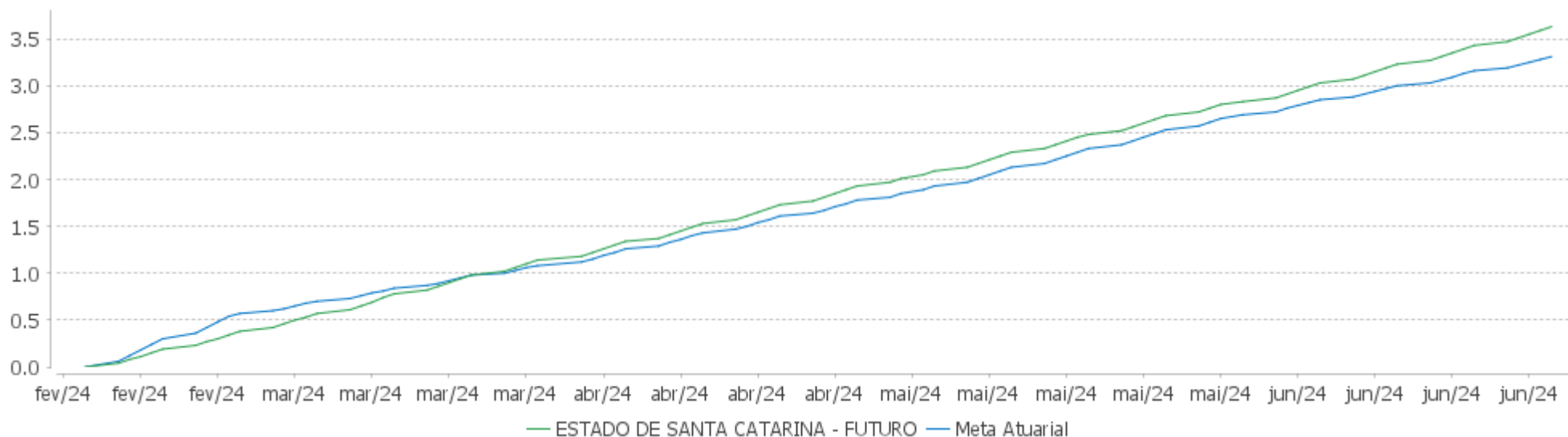
	Rentabilidade	Mês
Maior rentabilidade da Carteira	0,86	2024-04
Menor rentabilidade da Carteira	0,77	2024-06

Relatório

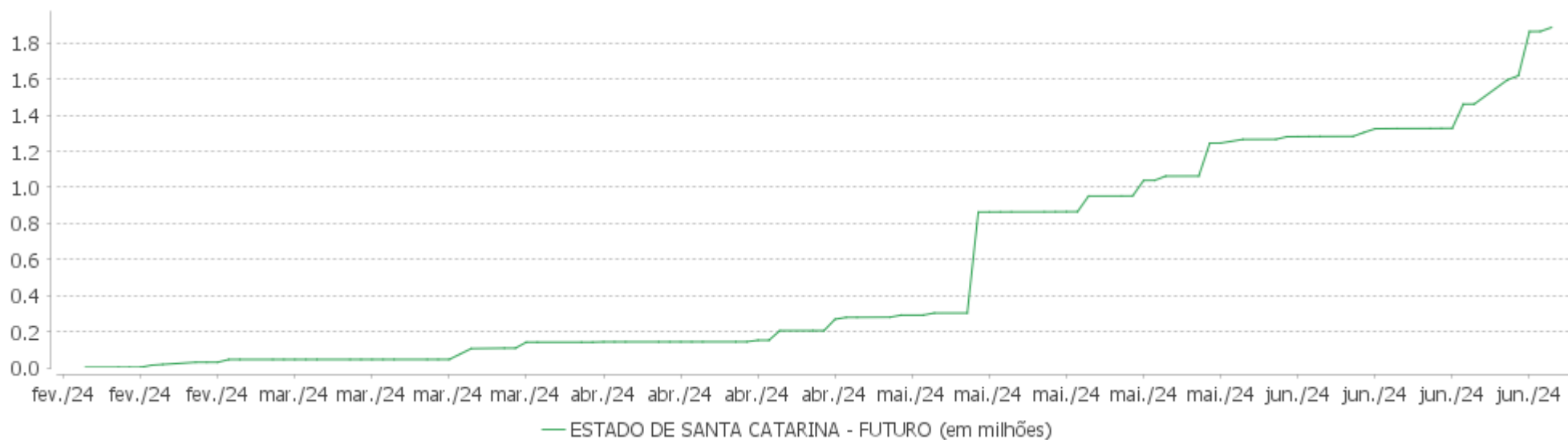
Período	Carteira	Meta Atuarial	p.p. Indx.	Volatilidade Anual
03 meses	2,46	2,20	0,26	0,01
06 meses				
12 meses				
24 meses				
Desde 16/02/2024	3,63	3,31	0,31	0,02

EXTRATO CONSOLIDADO DE ATIVOS

Evolução

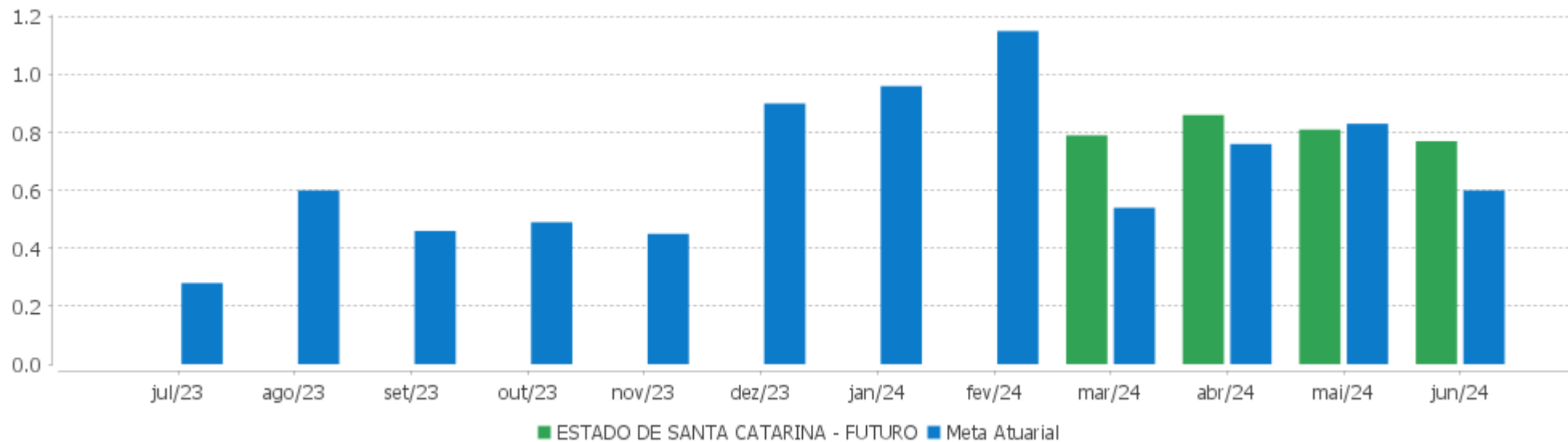


Patrimônio Líquido



EXTRATO CONSOLIDADO DE ATIVOS

Rentabilidades Mensais - 12 últimos meses



EXTRATO CONSOLIDADO DE ATIVOS

Performance dos Fundos

Fundo Variação da Estratégia	No Mês	No Ano	3 meses	6 meses	12 meses	24 meses	36 meses
BB RENDA FIXA LONGO PRAZO TESOIRO SELIC FIC FI % do CDI	0,77 97,66	5,09 97,50	2,46 97,23	5,09 97,50	11,39 97,41	26,20 97,70	36,96 97,79
BB PREV RF FLUXO FIC % do CDI	0,71 90,20	4,71 90,16	2,27 89,82	4,71 90,16	10,59 90,55	24,34 90,76	33,64 89,02
ESTADO DE SANTA CATARINA - FUTURO Var. INPC + 4,50% p.p.	0,77 0,17	3,63 0,31	2,46 0,26				
CDI	0,79	5,22	2,53	5,22	11,69	26,82	37,79
IBOVESPA	1,48	-7,66	-3,28	-7,66	4,93	25,74	-2,28
INPC + 6,00%	0,71	5,66	2,57	5,66	9,84	19,90	42,24
IPCA + 6,00%	0,67	5,46	2,54	5,46	10,40	20,70	43,15

EXTRATO CONSOLIDADO DE ATIVOS

Cotização e Taxas

Fundo	Aplicação		Resgate		Taxas	
	Cotização	Liquidação	Cotização	Liquidação	Performance	Administração
BB PREV RF FLUXO FIC	D+0	D+0	D+0	D+0		1,00
BB RENDA FIXA LONGO PRAZO TESOURO SELIC FIC FI	D+0	D+0	D+0	D+0		0,20

EXTRATO CONSOLIDADO DE ATIVOS

Indexadores

Renda Fixa

Indexador	No Mês	No Ano	3 meses	6 meses	12 meses	24 meses	36 meses	48 meses	60 meses
IRF-M 1	0,63	4,51	2,00	4,51	10,95	26,28	35,36	38,12	46,42
IRF-M 1+	-0,72	0,22	-1,14	0,22	6,61	26,65	25,36	23,98	38,61
IRF-M TOTAL	-0,29	1,51	-0,17	1,51	7,89	25,94	28,16	28,34	40,94
IMA-B 5	0,39	3,32	1,24	3,32	8,23	19,30	31,30	39,26	51,54
IMA-B 5+	-2,25	-5,04	-3,58	-5,04	-1,43	14,67	12,20	21,76	24,16
IMA-B TOTAL	-0,97	-1,10	-1,27	-1,10	3,07	17,01	21,42	30,44	36,89
IMA-GERAL TOTAL	0,05	2,42	0,77	2,42	8,23	23,40	29,99	34,60	43,37
IDKA 2	0,18	3,21	0,95	3,21	8,37	18,43	30,40	39,61	51,85
IDKA 20	-5,03	-12,09	-7,87	-12,09	-8,64	12,55	-2,74	9,26	4,14
CDI	0,79	5,22	2,53	5,22	11,69	26,82	37,79	40,92	47,43

Renda Variável

Indexador	No Mês	No Ano	3 meses	6 meses	12 meses	24 meses	36 meses	48 meses	60 meses
IBOVESPA	1,48	-7,66	-3,28	-7,66	4,93	25,74	-2,28	30,35	22,72
IBRX 100	1,51	-7,20	-3,03	-7,20	5,59	24,17	-4,44	30,28	24,20
IBRX 50	1,63	-6,12	-2,15	-6,12	7,39	26,37	-2,31	34,31	25,00
SMALL CAP	-0,39	-14,85	-11,23	-14,85	-11,96	5,47	-36,29	-11,04	-6,45
Índice Consumo - ICON	0,69	-14,03	-7,46	-14,03	-15,14	-8,69	-50,90	-42,61	-34,58
Índice Dividendos - IDIV	1,99	-3,41	0,42	-3,41	12,09	31,97	26,56	56,67	56,43

EXTRATO CONSOLIDADO DE ATIVOS

Investimentos Estruturados

Indexador	No Mês	No Ano	3 meses	6 meses	12 meses	24 meses	36 meses	48 meses	60 meses
S&P 500	9,73	31,45	15,63	31,45	41,53	53,09	41,20	78,79	169,26

Investimentos Imobiliários

Indexador	No Mês	No Ano	3 meses	6 meses	12 meses	24 meses	36 meses	48 meses	60 meses
IFIX	-1,04	1,08	-1,78	1,08	6,09	19,73	21,51	19,28	27,46

Investimentos no Exterior

Indexador	No Mês	No Ano	3 meses	6 meses	12 meses	24 meses	36 meses	48 meses	60 meses
MSCI ACWI	8,28	26,67	13,94	26,67	35,48	42,62	23,79	55,10	122,26

Indicadores Econômicos

Indexador	No Mês	No Ano	3 meses	6 meses	12 meses	24 meses	36 meses	48 meses	60 meses
IPCA	0,21	2,48	1,05	2,48	4,23	7,52	20,30	30,35	33,12
INPC	0,25	2,68	1,08	2,68	3,70	6,81	19,54	30,56	33,63
IGPM	0,81	1,10	2,03	1,10	2,45	-4,57	5,64	43,41	53,90
SELIC	0,79	5,22	2,53	5,22	11,69	26,82	37,79	40,92	47,43

Meta Atuarial

Indexador	No Mês	No Ano	3 meses	6 meses	12 meses	24 meses	36 meses	48 meses	60 meses
IPCA + 4,00%	0,52	4,48	2,05	4,48	8,35	16,22	35,24	52,37	61,87
IPCA + 5,00%	0,60	4,97	2,29	4,97	9,38	18,45	39,16	58,28	69,77
IPCA + 5,50%	0,64	5,22	2,42	5,22	9,89	19,57	41,15	61,30	73,84
IPCA + 5,89%	0,67	5,41	2,51	5,41	10,29	20,45	42,71	63,69	77,07
IPCA + 6,00%	0,67	5,46	2,54	5,46	10,40	20,70	43,15	64,37	77,99
INPC + 4,00%	0,56	4,68	2,08	4,68	7,80	15,45	34,38	52,62	62,48
INPC + 6,00%	0,71	5,66	2,57	5,66	9,84	19,90	42,24	64,64	78,66

EXTRATO CONSOLIDADO DE ATIVOS

Movimentações

APR	Data	Ativo	Aplicação	Resgate	Quantidade	Valor Cota
4057	04/06/2024	BB RENDA FIXA LONGO PRAZO TESOURO SELIC FIC FI	14.053,26	0,00	1.661,39099300	8,4587313000
4063	04/06/2024	BB RENDA FIXA LONGO PRAZO TESOURO SELIC FIC FI	19.683,53	0,00	2.327,00736100	8,4587313000
4067	04/06/2024	BB PREV RF FLUXO FIC	0,00	19.683,53	6.957,99376900	2,8289088280
4058	11/06/2024	BB RENDA FIXA LONGO PRAZO TESOURO SELIC FIC FI	21.626,32	0,00	2.551,83141500	8,4748231680
4064	12/06/2024	BB RENDA FIXA LONGO PRAZO TESOURO SELIC FIC FI	19.669,25	0,00	2.320,02875500	8,4780199170
4069	20/06/2024	BB PREV RF FLUXO FIC	133.447,58	0,00	46.973,37938900	2,8409192980
4065	21/06/2024	BB RENDA FIXA LONGO PRAZO TESOURO SELIC FIC FI	133.494,18	0,00	15.703,60358700	8,5008628280
4068	21/06/2024	BB PREV RF FLUXO FIC	0,00	133.494,18	46.973,37938900	2,8419114410
4066	24/06/2024	BB RENDA FIXA LONGO PRAZO TESOURO SELIC FIC FI	133.447,58	0,00	15.692,13765600	8,5041045980
4061	25/06/2024	BB RENDA FIXA LONGO PRAZO TESOURO SELIC FIC FI	22.946,42	0,00	2.697,22106500	8,5074302180
4059	26/06/2024	BB RENDA FIXA LONGO PRAZO TESOURO SELIC FIC FI	244.378,29	0,00	28.714,22716800	8,5107040690
4060	28/06/2024	BB RENDA FIXA LONGO PRAZO TESOURO SELIC FIC FI	18.272,41	0,00	2.145,33834700	8,5172625670
4062	28/06/2024	BB RENDA FIXA LONGO PRAZO TESOURO SELIC FIC FI	2.791,76	0,00	327,77667400	8,5172625670
Total			763.810,58	153.177,71		

EXTRATO CONSOLIDADO DE ATIVOS

Análise de Risco

Horizonte: 21 dias / Nível de Confiança: 95,0% Value-At-Risk (R\$): 169,26 Value-At-Risk: 0,01%

	Volatilidade ⁽¹⁾	VaR ⁽²⁾	Limite ⁽⁵⁾	CVaR ⁽³⁾	Sharpe	Rent.	Valor(R\$)	% Carteira
Artigo 7º	0,01	0,01	5,00	0,01	-2,77	0,77	1.887.583,15	100,00
ESTADO DE SANTA CATARINA - FUTURO		0,01		0,01			1.887.583,15	100,00

Renda Fixa Value-At-Risk: 0,01%

Artigo 7º I, Alínea b

Ativo	Volatilidade ⁽¹⁾	VaR ⁽²⁾	CVaR ⁽³⁾	BVaR ⁽⁴⁾	Sharpe	Rent.	Valor(R\$)	% Carteira
BB RENDA FIXA LONGO PRAZO TESOIRO SELIC FIC FI	0,01	0,01	0,01	0,00	-2,77	0,77	1.887.583,15	100,00
Sub-total	0,01	0,01	0,01		-2,77	0,77	1.887.583,15	100,00

Artigo 7º III, Alínea a

Ativo	Volatilidade ⁽¹⁾	VaR ⁽²⁾	CVaR ⁽³⁾	BVaR ⁽⁴⁾	Sharpe	Rent.	Valor(R\$)	% Carteira
BB PREV RF FLUXO FIC	0,01	NaN	0,00	NaN	-5,87	0,71	0,00	0,00
Sub-total	0,21	NaN	0,00		-3,27	0,11	0,00	0,00

(1) Volatilidade anualizada do ativo no período (%)

(2) VaR (Value-at-Risk): 21 dias com 95% de confiança (%)

(3) Component VaR: contribuição no risco da carteira (%)

(4) BVaR (Benchmark-Value at Risk): 21 dias com 95% de confiança (%)

(5) Limite Política de Investimentos (%)