

**ESTADO DE SANTA CATARINA - CONSOLIDADO**  
JUNHO 2025



Prezados Senhores,

Este documento tem por objetivo apresentar as principais características e informações referente a sua carteira de investimentos, na intenção de ajudá-lo na tomada de decisão e acompanhamento da mesma.

As informações contidas neste documento se destinam somente à orientação de caráter geral e fornecimento de informações sobre o tema de interesse. Nossos estudos são baseados em informações disponíveis ao público, consideradas confiáveis na data de publicação. Dado que as opiniões nascem de julgamentos e estimativas, estão sujeitas a mudanças. Nossos relatórios não representam oferta de negociação de valores mobiliários ou outros instrumentos financeiros.

Informações adicionais sobre quaisquer empresas, valores mobiliários ou outros instrumentos financeiros podem ser obtidas mediante solicitação.

O presente relatório apresenta todas as informações e índices disponíveis até o dia 30.06.2025.

Não é permitido a divulgação e a utilização deste e de seu respectivo conteúdo por pessoas não autorizadas pela LDB CONSULTORIA FINANCEIRA.

Permanecemos à disposição para quaisquer esclarecimentos que se fizerem necessários e muito obrigado,

Equipe LDB Empresas.

EXTRATO CONSOLIDADO DE ATIVOS

Posição de Ativos e Enquadramento

RENDA FIXA 100,00%

Artigo 7º I, Alínea b (Fundos 100% Títulos Públicos)

Gestor	Admin.	Ativo	Volatilid. a.a. (%)	Rentabilidade (%)			Valor (R\$)	% Carteira	PL do Fundo	% Fundo
				Dia	Mês	Ano				
BB	BB	BB PREV RF ALOCAÇÃO ATIVA RETORNO TOTAL FIC FI	0,76	0,04	0,93	6,51	22.260.424,46	3,22	4.689.015.290,65	0,47
BB	BB	BB RENDA FIXA LONGO PRAZO TESOURO SELIC FIC FIF RESP LIMITADA	0,09	0,05	1,08	6,30	17.432.451,28	2,52	14.057.318.628,88	0,12
BB	BB	BB RF REFERENCIADO DI TITULOS PUBLICOS FI LONGO PRAZO	0,10	0,06	1,09	6,40	544.599.943,95	78,69	37.321.311.631,69	1,46
<b>Sub-total Artigo 7º I, Alínea b</b>			<b>0,96</b>	<b>0,05</b>	<b>1,07</b>	<b>6,59</b>	<b>584.292.819,69</b>	<b>84,42</b>		

Artigo 7º III, Alínea a (Fundos Renda Fixa)

Gestor	Admin.	Ativo	Volatilid. a.a. (%)	Rentabilidade (%)			Valor (R\$)	% Carteira	PL do Fundo	% Fundo
				Dia	Mês	Ano				
BB	BB	BB PREV RF FLUXO FIC	0,10	0,05	1,02	5,91	107.823.090,17	15,58	4.686.070.040,55	2,30
<b>Sub-total Artigo 7º III, Alínea a</b>			<b>0,10</b>	<b>0,05</b>	<b>1,02</b>	<b>5,91</b>	<b>107.823.090,17</b>	<b>15,58</b>		
<b>Renda Fixa</b>			<b>0,78</b>	<b>0,05</b>	<b>1,07</b>	<b>6,47</b>	<b>692.115.909,86</b>	<b>100,00</b>		
<b>Total</b>			<b>0,82</b>	<b>0,05</b>	<b>1,07</b>	<b>6,42</b>	<b>692.115.909,86</b>	<b>100,00</b>		

EXTRATO CONSOLIDADO DE ATIVOS

Enquadramento da Carteira

Artigo	Tipo de Ativo	Valor(R\$)	% Carteira	Política de Investimentos			Pró-Gestão Nível 2	
				Mínimo	Objetivo	Máximo	ALM	Limite Legal
<b>Renda Fixa</b>								
Artigo 7º I, Alínea b	Fundos 100% Títulos Públicos	584.292.819,69	84,42	0,00	85,00	100,00	0,00	100,00
Artigo 7º III, Alínea a	Fundos Renda Fixa	107.823.090,17	15,58	0,00	4,00	60,00	0,00	70,00
	<b>Total Renda Fixa</b>	<b>692.115.909,86</b>	<b>100,00</b>					100,00
<b>Total</b>		<b>692.115.909,86</b>	<b>100,00</b>					

EXTRATO CONSOLIDADO DE ATIVOS

Rentabilidades por Artigo

Estratégia Indexador	No Mês	No Ano	3 meses	6 meses	12 meses	No Mês(R\$)	Atribuição Desemp. (%)	No Ano(R\$)
Artigo 7º I, Alínea b % do CDI	1,07 97,80	6,59 102,77	3,43 103,13	6,59 102,77	10,76 88,74	6.521.053,61	0,93	38.311.616,22
Artigo 7º III, Alínea a % do CDI	1,02 92,77	5,91 92,20	3,07 92,29	5,91 92,20	11,03 90,98	921.901,11	0,13	7.219.820,50
Artigo 8º I Var. IBOVESPA p.p.	0,00 -1,33	-1,80 -17,24	0,82 -5,77	-1,80 -17,24	-0,57 -12,63	0,00	0,00	-111.265,16
<b>ESTADO DE SANTA CATARINA - CONSOLIDADO (Total)</b>						<b>7.442.954,72</b>	<b>1,07</b>	<b>45.420.171,56</b>

RESULTADO POR ATIVO

Artigo 7º I, Alínea b (Fundos 100% Títulos Públicos)

Ativo	Saldo Anterior	Aplicações	Resgates	Amortização	Saldo	Resultado Financ. Mês (R\$)	Resultado Financ. Ano (R\$)
BB PREV RF ALOCAÇÃO ATIVA RETORNO TOTAL FIC FI	104.300.221,13	0,00	-82.751.290,31	0,00	22.260.424,46	711.493,64	6.846.696,17
BB RENDA FIXA LONGO PRAZO TESOURO SELIC FIC FIF RESP LIMITADA	13.644.418,76	13.949.117,74	-10.370.717,42	0,00	17.432.451,28	209.632,20	1.206.179,46
BB RF REFERENCIADO DI TITULOS PUBLICOS FI LONGO PRAZO	461.939.016,11	91.323.939,67	-14.262.939,60	0,00	544.599.943,95	5.599.927,77	25.168.353,45
	579.883.656,00	105.273.057,41	-107.384.947,33	0,00	584.292.819,69	6.521.053,61	38.311.616,22

Artigo 7º III, Alínea a (Fundos Renda Fixa)

Ativo	Saldo Anterior	Aplicações	Resgates	Amortização	Saldo	Resultado Financ. Mês (R\$)	Resultado Financ. Ano (R\$)
BB PREV RF FLUXO FIC	120.366.535,61	360.570.350,49	-374.035.697,04	0,00	107.823.090,17	921.901,11	7.219.820,50
	120.366.535,61	360.570.350,49	-374.035.697,04	0,00	107.823.090,17	921.901,11	7.219.820,50

EXTRATO CONSOLIDADO DE ATIVOS

Análise de Liquidez

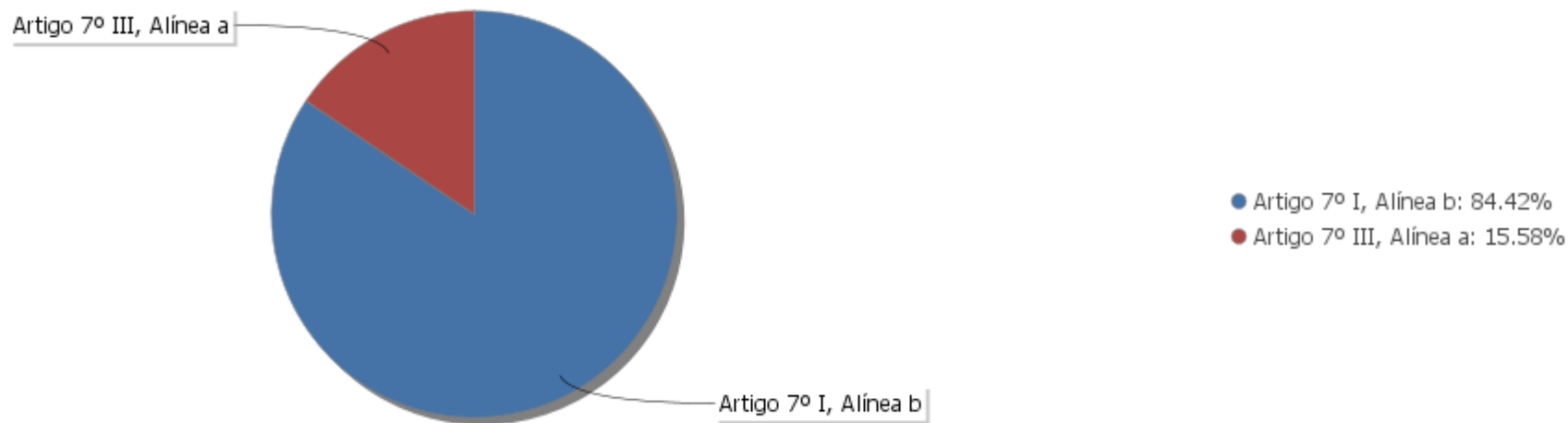
Período	Valor (R\$)	(%)	Valor Acumulado (R\$)	(%) Acum.	(%) Limite Mínimo Acum.
de 0 a 30 dias	692.115.909,86	100,00	692.115.909,86	100,00	10,00
de 31 dias a 365 dias	0,00	0,00	692.115.909,86	100,00	30,00
acima de 365 dias	0,00	0,00	692.115.909,86	100,00	100,00

DE 0 A 30 DIAS

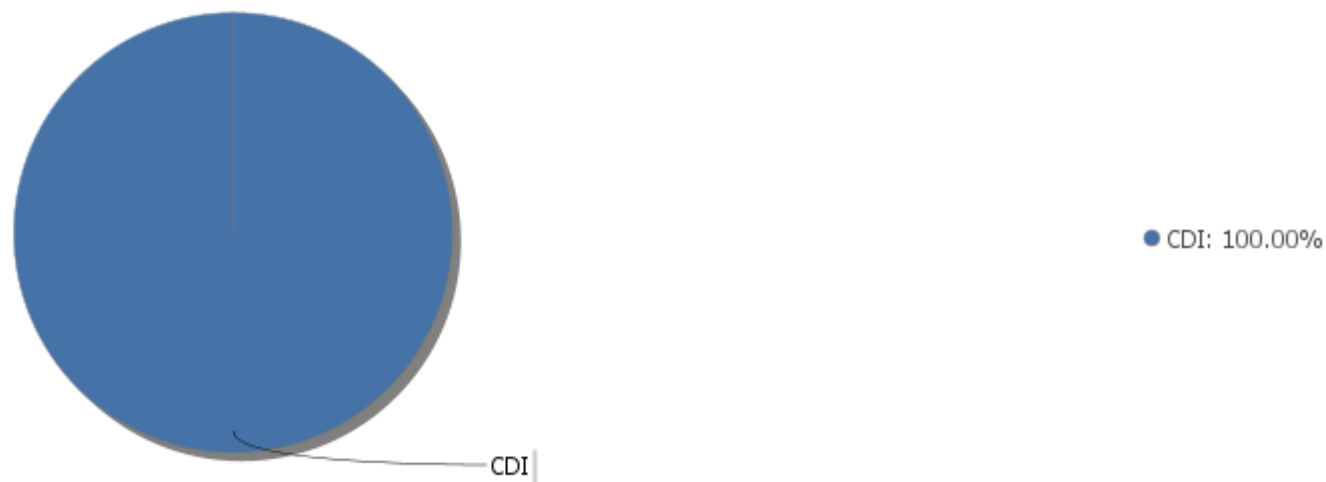
Ativo	Liquidação	Vencimento	Valor (R\$)
BB PREV RF FLUXO FIC	D+0		107.823.090,17
BB RENDA FIXA LONGO PRAZO TESOIRO SELIC FIC FIF RESP LIMITADA	D+0		17.432.451,28
BB RF REFERENCIADO DI TITULOS PUBLICOS FI LONGO PRAZO	D+0		544.599.943,95
BB PREV RF ALOCAÇÃO ATIVA RETORNO TOTAL FIC FI	D+3 du		22.260.424,46

EXTRATO CONSOLIDADO DE ATIVOS

Alocação por Artigo

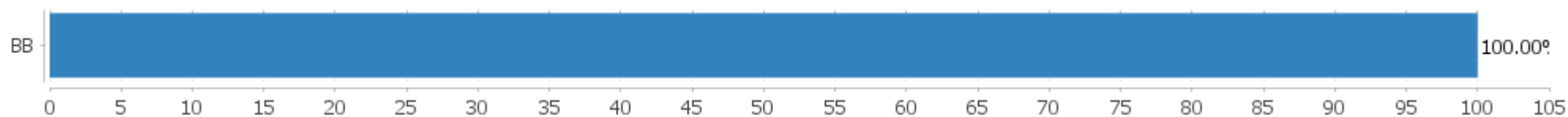


Alocação Por Estratégia



## EXTRATO CONSOLIDADO DE ATIVOS

## Alocação por Gestor





EXTRATO CONSOLIDADO DE ATIVOS

Rentabilidades da Carteira versus Meta Atuarial

Ano	Jan	Fev	Mar	Abr	Mai	Jun	Jul	Ago	Set	Out	Nov	Dez	Rent. Ano
2025	1,08	0,85	0,98	1,14	1,12	1,07							6,42
INPC + 4,50%	0,39	1,84	0,84	0,83	0,72	0,58							5,30
p.p. indexador	0,70	-0,98	0,14	0,31	0,40	0,48							1,11
2024	0,46	0,68	0,56	-0,08	0,92	0,44	1,07	0,87	0,53	0,63	0,56	0,35	7,22
INPC + 4,50%	0,96	1,15	0,54	0,76	0,83	0,60	0,66	0,24	0,85	1,02	0,66	0,85	9,50
p.p. indexador	-0,49	-0,47	0,02	-0,83	0,09	-0,16	0,41	0,62	-0,32	-0,38	-0,11	-0,50	-2,28
2023	0,99	0,88	1,43	1,09	1,47	1,63	0,94	0,58	0,45	0,33	1,59	1,47	13,62
INPC + 1,72%	0,61	0,89	0,80	0,65	0,51	0,04	0,05	0,36	0,25	0,26	0,24	0,69	5,47
p.p. indexador	0,38	-0,02	0,63	0,44	0,96	1,59	0,88	0,22	0,20	0,07	1,36	0,79	8,15
2022	0,31	0,78	1,62	0,76	0,95	0,38	0,49	0,97	0,92	1,32	0,22	0,76	9,89
INPC + 1,55%	0,80	1,12	1,85	1,16	0,58	0,75	-0,47	-0,17	-0,19	0,59	0,50	0,83	7,57
p.p. indexador	-0,49	-0,33	-0,23	-0,40	0,36	-0,37	0,96	1,14	1,11	0,73	-0,28	-0,06	2,32
2021	-0,44	-0,71	-0,27	0,46	0,49	0,18	-0,09	-0,16	0,17	-0,87	1,43	0,77	0,94
IPCA + 2,89%	0,48	1,07	1,19	0,54	1,07	0,77	1,21	1,12	1,40	1,48	1,18	0,99	13,23
p.p. indexador	-0,91	-1,78	-1,46	-0,08	-0,58	-0,59	-1,31	-1,28	-1,23	-2,35	0,25	-0,22	-12,29
2020	0,46	0,40	-1,10	0,57	0,79	0,60	0,99	-0,41	-0,44	-0,00	0,62	2,20	4,74
IPCA + 3,16%	0,48	0,47	0,34	-0,06	-0,13	0,52	0,65	0,50	0,90	1,12	1,14	1,63	7,81
p.p. indexador	-0,02	-0,07	-1,44	0,63	0,92	0,08	0,34	-0,91	-1,34	-1,12	-0,52	0,57	-3,07

Performance Sobre a Meta Atuarial

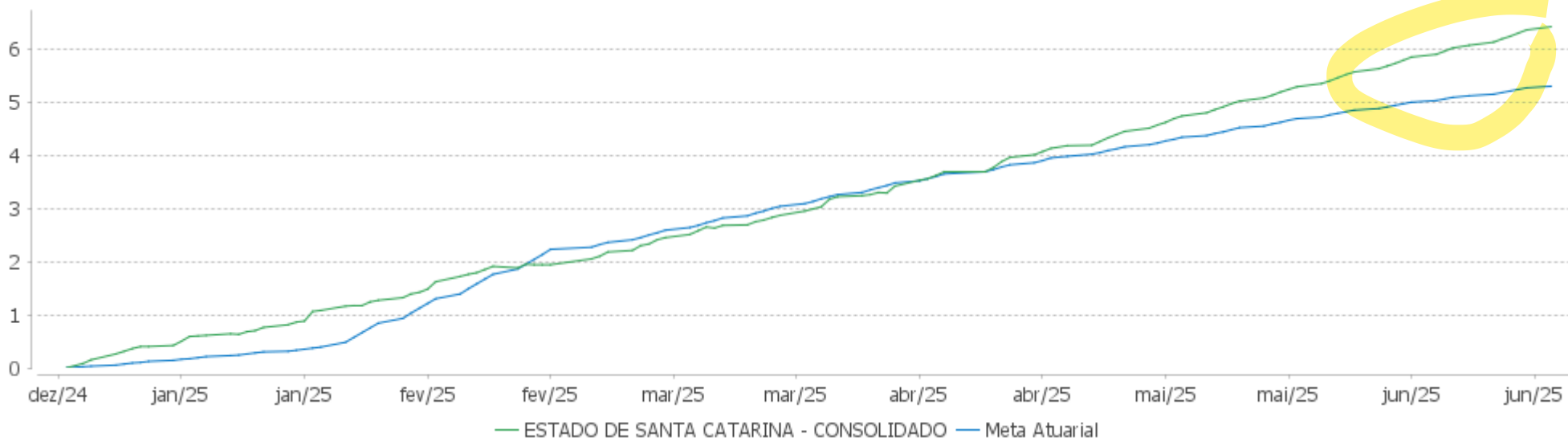
	Quantidade	Perc. (%)
Meses acima - Meta Atuarial	31	46,97
Meses abaixo - Meta Atuarial	35	53,03
	Rentabilidade	Mês
Maior rentabilidade da Carteira	2,20	2020-12
Menor rentabilidade da Carteira	-1,10	2020-03

Relatório

Período	Carteira	Meta Atuarial	p.p. Indx.	Volatilidade Anual
03 meses	3,37	2,15	1,22	0,37
06 meses	6,42	5,30	1,11	0,49
12 meses	10,75	9,89	0,86	0,82
24 meses	20,34	17,44	2,90	1,07
36 meses	35,83	22,93	12,89	1,29
48 meses	44,23	40,78	3,45	1,43
60 meses	48,06	57,13	-9,07	1,62
Desde 31/12/2019	50,61	59,69	-9,08	2,05

EXTRATO CONSOLIDADO DE ATIVOS

Evolução No Ano

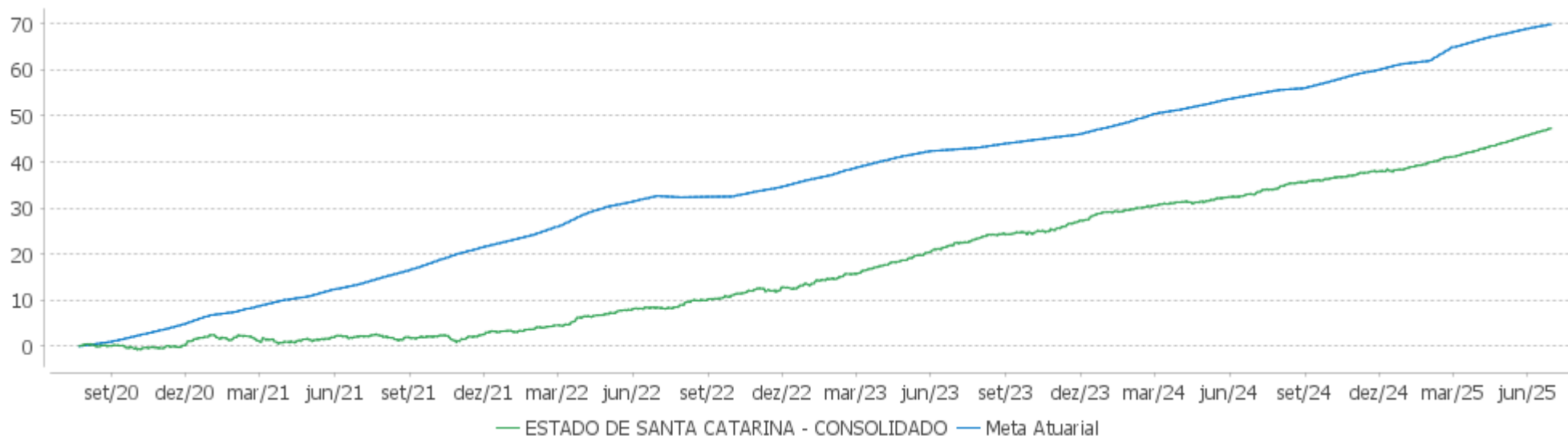


Patrimônio Líquido No Ano

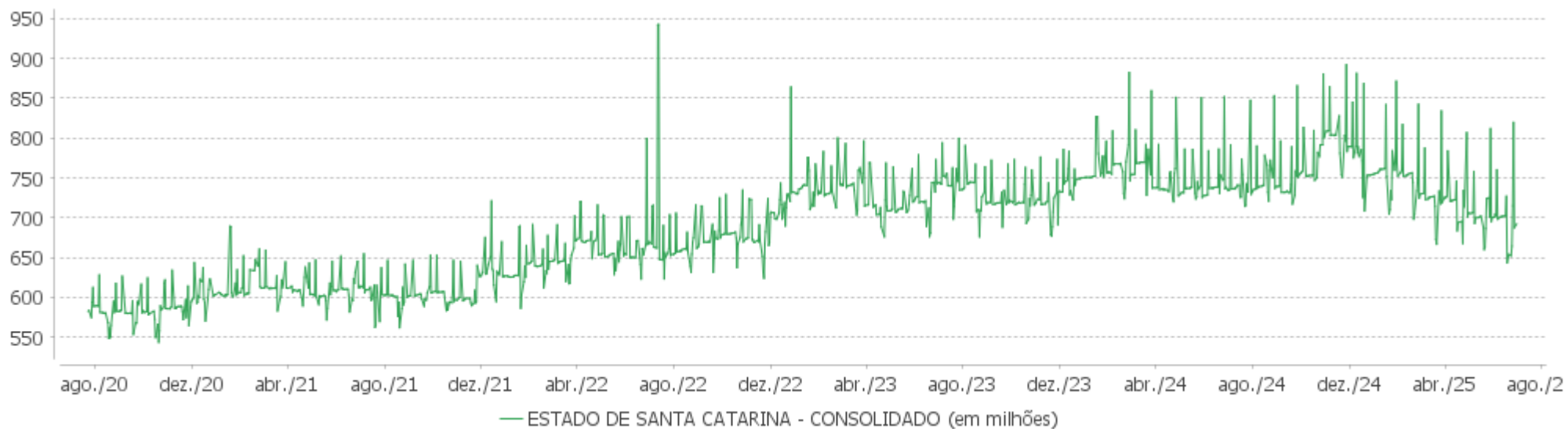


EXTRATO CONSOLIDADO DE ATIVOS

Evolução

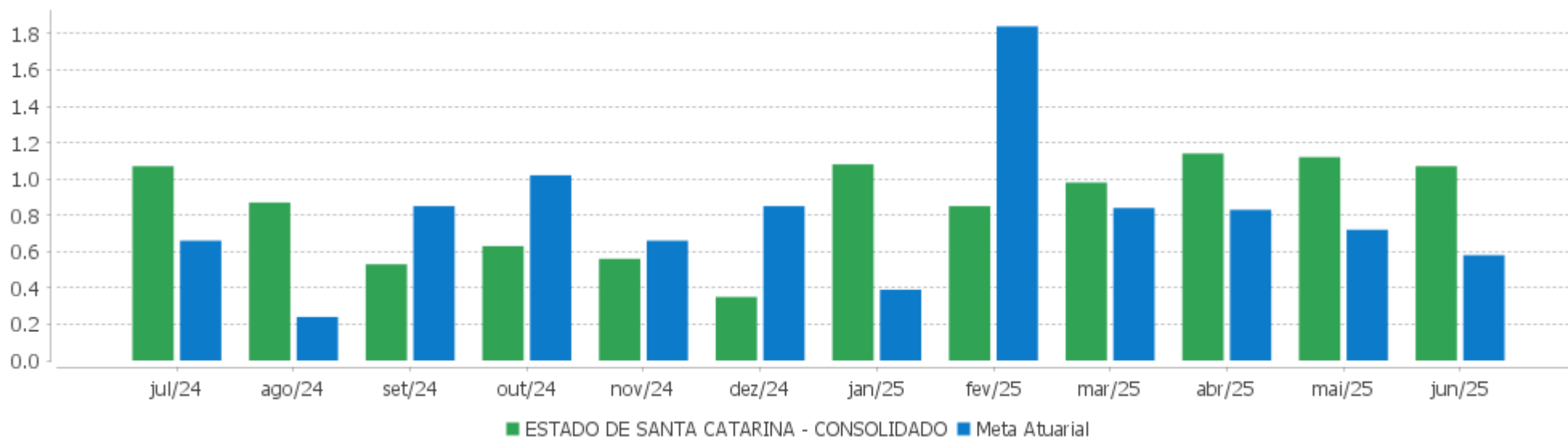


Patrimônio Líquido



EXTRATO CONSOLIDADO DE ATIVOS

Rentabilidades Mensais - 12 últimos meses



EXTRATO CONSOLIDADO DE ATIVOS

Performance dos Fundos

Fundo Variação da Estratégia	No Mês	No Ano	3 meses	6 meses	12 meses	24 meses	36 meses
BB RENDA FIXA LONGO PRAZO TESOIRO SELIC FIC FIF RESP LIMITADA % do CDI	1,08 98,17	6,30 98,22	3,26 97,90	6,30 98,22	11,86 97,80	24,60 97,47	41,17 97,56
BB PREV RF ALOCAÇÃO ATIVA RETORNO TOTAL FIC FI % do CDI	0,93 85,00	6,51 101,62	3,20 96,23	6,51 101,62	10,91 89,98	21,76 86,24	38,78 91,89
BB RF REFERENCIADO DI TITULOS PUBLICOS FI LONGO PRAZO % do CDI	1,09 99,58	6,40 99,91	3,31 99,40	6,40 99,91	12,09 99,72	25,11 99,51	42,04 99,63
BB PREV RF FLUXO FIC % do CDI	1,02 92,77	5,91 92,20	3,07 92,29	5,91 92,20	11,03 90,98	22,79 90,30	38,06 90,20
ESTADO DE SANTA CATARINA - CONSOLIDADO Var. INPC + 4,50% p.p.	1,07 0,48	6,42 1,11	3,37 1,22	6,42 1,11	10,75 0,86	20,34 1,32	35,83 7,74
CDI	1,10	6,41	3,33	6,41	12,13	25,24	42,20
IBOVESPA	1,33	15,44	6,60	15,44	12,06	17,59	40,91
INPC + 6,00%	0,69	6,03	2,50	6,03	11,47	22,44	33,64
IPCA + 6,00%	0,70	5,94	2,37	5,94	11,65	23,26	34,76

EXTRATO CONSOLIDADO DE ATIVOS

**Cotização e Taxas**

Fundo	Aplicação		Resgate		Taxas	
	Cotização	Liquidação	Cotização	Liquidação	Performance	Administração
BB PREV RF ALOCAÇÃO ATIVA RETORNO TOTAL FIC FI	D+0	D+0	D+3 du	D+3 du		0,30
BB PREV RF FLUXO FIC	D+0	D+0	D+0	D+0		1,00
BB RENDA FIXA LONGO PRAZO TESOURO SELIC FIC FIF RESP LIMITADA	D+0	D+0	D+0	D+0		0,20
BB RF REFERENCIADO DI TITULOS PUBLICOS FI LONGO PRAZO	D+0	D+0	D+0	D+0		0,10

EXTRATO CONSOLIDADO DE ATIVOS

Indexadores

Renda Fixa

Indexador	No Mês	No Ano	3 meses	6 meses	12 meses	24 meses	36 meses	48 meses	60 meses
IRF-M 1	1,06	6,87	3,42	6,87	11,93	24,18	41,34	51,50	54,59
IRF-M 1+	2,09	12,89	7,04	12,89	10,62	17,92	40,09	38,66	37,15
IRF-M TOTAL	1,78	10,77	5,87	10,77	11,15	19,92	39,99	42,45	42,66
IMA-B 5	0,45	6,04	2,85	6,04	8,96	17,92	29,98	43,06	51,74
IMA-B 5+	1,86	10,74	6,79	10,74	6,56	5,03	22,19	19,55	29,74
IMA-B TOTAL	1,30	8,80	5,17	8,80	7,32	10,61	25,57	30,31	39,99
IMA-GERAL TOTAL	1,27	7,91	4,26	7,91	10,73	19,84	36,64	43,94	49,04
IDKA 2	0,25	5,88	2,69	5,88	8,58	17,67	28,59	41,58	51,58
IDKA 20	3,95	15,00	11,46	15,00	3,46	-5,48	16,44	0,62	13,04
CDI	1,10	6,41	3,33	6,41	12,13	25,24	42,20	54,50	58,01

Renda Variável

Indexador	No Mês	No Ano	3 meses	6 meses	12 meses	24 meses	36 meses	48 meses	60 meses
IBOVESPA	1,33	15,44	6,60	15,44	12,06	17,59	40,91	9,51	46,08
IBRX 100	1,37	15,23	6,53	15,23	12,11	18,37	39,21	7,13	46,05
IBRX 50	1,46	13,77	5,36	13,77	11,34	19,56	40,70	8,77	49,53
SMALL CAP	1,04	26,43	16,12	26,43	11,31	-2,00	17,40	-29,08	-0,97
Índice Consumo - ICON	-1,78	22,44	13,30	22,44	10,30	-6,40	0,71	-45,85	-36,70
Índice Dividendos - IDIV	1,76	13,71	7,09	13,71	14,64	28,50	51,28	45,09	79,60

### EXTRATO CONSOLIDADO DE ATIVOS

#### Investimentos Estruturados

Indexador	No Mês	No Ano	3 meses	6 meses	12 meses	24 meses	36 meses	48 meses	60 meses
S&P 500	0,33	-7,03	5,08	-7,03	11,55	57,88	70,78	57,52	99,45

#### Investimentos Imobiliários

Indexador	No Mês	No Ano	3 meses	6 meses	12 meses	24 meses	36 meses	48 meses	60 meses
IFIX	0,63	11,79	5,15	11,79	4,08	10,41	24,62	26,46	24,14

#### Investimentos no Exterior

Indexador	No Mês	No Ano	3 meses	6 meses	12 meses	24 meses	36 meses	48 meses	60 meses
MSCI ACWI	-0,23	-3,85	5,46	-3,85	12,35	52,22	60,24	39,08	74,26

#### Indicadores Econômicos

Indexador	No Mês	No Ano	3 meses	6 meses	12 meses	24 meses	36 meses	48 meses	60 meses
IPCA	0,24	2,99	0,93	2,99	5,35	9,80	13,28	26,74	37,32
INPC	0,23	3,08	1,06	3,08	5,18	9,07	12,34	25,73	37,33
IGPM	-1,67	-0,94	-1,92	-0,94	4,39	6,94	-0,39	10,27	49,70
SELIC	1,10	6,41	3,33	6,41	12,13	25,23	42,19	54,50	58,01

#### Meta Atuarial

Indexador	No Mês	No Ano	3 meses	6 meses	12 meses	24 meses	36 meses	48 meses	60 meses
IPCA + 4,00%	0,55	4,97	1,90	4,97	9,55	18,69	27,32	48,15	66,92
IPCA + 5,00%	0,63	5,45	2,13	5,45	10,60	20,97	31,00	53,91	75,06
IPCA + 5,50%	0,67	5,70	2,25	5,70	11,12	22,11	32,87	56,84	79,24
IPCA + 5,89%	0,70	5,89	2,34	5,89	11,53	23,01	34,34	59,16	82,56
IPCA + 6,00%	0,70	5,94	2,37	5,94	11,65	23,26	34,76	59,82	83,51
INPC + 4,00%	0,54	5,06	2,03	5,06	9,37	17,90	26,27	46,97	66,92
INPC + 6,00%	0,69	6,03	2,50	6,03	11,47	22,44	33,64	58,55	83,52



EXTRATO CONSOLIDADO DE ATIVOS

Movimentações

APR	Data	Ativo	Aplicação	Resgate	Quantidade	Valor Cota
5853	02/06/2025	BB PREV RF FLUXO FIC	279.212,66	0,00	89.181,71500100	3,1308285560
5817	02/06/2025	BB PREV RF FLUXO FIC	0,00	253.349,87	80.921,02951900	3,1308285560
5852	03/06/2025	BB PREV RF FLUXO FIC	3.731.283,79	0,00	1.191.175,71473000	3,1324377620
5875	03/06/2025	BB PREV RF FLUXO FIC	0,00	17.774,72	5.674,40484100	3,1324377620
5806	03/06/2025	BB PREV RF FLUXO FIC	0,00	1.086.738,03	346.930,44605200	3,1324377620
5782	03/06/2025	BB PREV RF FLUXO FIC	1.088.032,16	0,00	347.343,58434700	3,1324377620
5792	03/06/2025	BB PREV RF FLUXO FIC	0,00	75.341,78	24.052,12352900	3,1324377620
5874	04/06/2025	BB PREV RF FLUXO FIC	0,00	240,13	76,62029800	3,1340259320
5882	04/06/2025	BB PREV RF FLUXO FIC	0,00	256,23	81,75746000	3,1340259320
5776	04/06/2025	BB PREV RF FLUXO FIC	11.893,49	0,00	3.794,95583500	3,1340259320
5830	04/06/2025	BB PREV RF FLUXO FIC	4.062,54	0,00	1.296,26878900	3,1340259320
5805	04/06/2025	BB PREV RF FLUXO FIC	21.583,68	0,00	6.886,88621800	3,1340259320
5862	04/06/2025	BB PREV RF FLUXO FIC	0,00	51.609,82	16.467,57912000	3,1340259320
5816	04/06/2025	BB PREV RF FLUXO FIC	9.125,71	0,00	2.911,81700400	3,1340259320
5791	04/06/2025	BB PREV RF FLUXO FIC	9.434,07	0,00	3.010,20802100	3,1340259320
5887	04/06/2025	BB PREV RF FLUXO FIC	0,00	89,11	28,43307700	3,1340259320
5851	04/06/2025	BB PREV RF FLUXO FIC	0,00	3.105.669,35	990.952,02700400	3,1340259320
5804	05/06/2025	BB PREV RF FLUXO FIC	187.952,47	0,00	59.941,02995000	3,1356229640
5861	05/06/2025	BB PREV RF FLUXO FIC	1.874,15	0,00	597,69622200	3,1356229640
5790	05/06/2025	BB PREV RF FLUXO FIC	0,00	18.899,23	6.027,26482600	3,1356229640
5850	05/06/2025	BB PREV RF FLUXO FIC	36.544.321,15	0,00	11.654.564,84072300	3,1356229640
5775	05/06/2025	BB PREV RF FLUXO FIC	21.077.275,53	0,00	6.721.878,16328200	3,1356229640
5860	06/06/2025	BB PREV RF FLUXO FIC	4.215.236,37	0,00	1.343.634,29729100	3,1371902150
5849	06/06/2025	BB PREV RF FLUXO FIC	0,00	42.013.231,63	13.391.993,71116200	3,1371902150
5774	06/06/2025	BB PREV RF FLUXO FIC	0,00	24.177.957,08	7.706.882,72722400	3,1371902150
5873	06/06/2025	BB PREV RF FLUXO FIC	0,00	92.446,32	29.467,87209700	3,1371902150
5829	06/06/2025	BB PREV RF FLUXO FIC	0,00	316.310,89	100.826,17511900	3,1371902150
5848	09/06/2025	BB PREV RF FLUXO FIC	2.067.314,95	0,00	658.634,43027300	3,1387896760

EXTRATO CONSOLIDADO DE ATIVOS

APR	Data	Ativo	Aplicação	Resgate	Quantidade	Valor Cota
5828	09/06/2025	BB PREV RF FLUXO FIC	1.224,38	0,00	390,08029400	3,1387896760
5859	09/06/2025	BB PREV RF FLUXO FIC	51,30	0,00	16,34387900	3,1387896760
5803	09/06/2025	BB PREV RF FLUXO FIC	20.181,96	0,00	6.429,85420600	3,1387896760
5815	10/06/2025	BB PREV RF FLUXO FIC	0,00	36.614.819,21	11.659.604,05790200	3,1403141160
5847	10/06/2025	BB PREV RF FLUXO FIC	0,00	22.335.108,08	7.112.380,24444800	3,1403141160
5789	10/06/2025	BB PREV RF FLUXO FIC	0,00	22.028.957,75	7.014.889,89198900	3,1403141160
5827	10/06/2025	BB PREV RF FLUXO FIC	0,00	4.188.633,06	1.333.826,14135900	3,1403141160
5858	10/06/2025	BB PREV RF FLUXO FIC	121,76	0,00	38,77319100	3,1403141160
5802	10/06/2025	BB PREV RF FLUXO FIC	0,00	3.049.518,28	971.087,02102800	3,1403141160
5872	10/06/2025	BB PREV RF FLUXO FIC	18.609,15	0,00	5.925,88808300	3,1403141160
5833	10/06/2025	BB RENDA FIXA LONGO PRAZO TESOUREO SELIC FIC FIF RESP LIMITADA	4.178.973,03	0,00	441.696,87758500	9,4611785640
5856	10/06/2025	BB RF REFERENCIADO DI TITULOS PUBLICOS FI LONGO PRAZO	22.419.303,70	0,00	5.674.950,86006200	3,9505723050
5809	10/06/2025	BB RF REFERENCIADO DI TITULOS PUBLICOS FI LONGO PRAZO	3.079.122,25	0,00	779.411,69336400	3,9505723050
5818	10/06/2025	BB RF REFERENCIADO DI TITULOS PUBLICOS FI LONGO PRAZO	36.614.819,21	0,00	9.268.231,63409900	3,9505723050
5793	10/06/2025	BB RF REFERENCIADO DI TITULOS PUBLICOS FI LONGO PRAZO	22.028.957,75	0,00	5.576.143,41651600	3,9505723050
5846	11/06/2025	BB PREV RF FLUXO FIC	9.187,78	0,00	2.924,21343600	3,1419662760
5826	11/06/2025	BB PREV RF FLUXO FIC	3.220,01	0,00	1.024,83913400	3,1419662760
5801	11/06/2025	BB PREV RF FLUXO FIC	216.534,61	0,00	68.916,91093300	3,1419662760
5808	11/06/2025	BB RF REFERENCIADO DI TITULOS PUBLICOS FI LONGO PRAZO	0,00	216.534,61	54.780,94344300	3,9527360500
5885	12/06/2025	BB PREV RF FLUXO FIC	0,00	197.540,09	62.839,60674000	3,1435602520
5886	12/06/2025	BB PREV RF FLUXO FIC	197.540,09	0,00	62.839,60674000	3,1435602520
5879	12/06/2025	BB PREV RF FLUXO FIC	1.785.190,21	0,00	567.888,02087100	3,1435602520
5773	12/06/2025	BB PREV RF FLUXO FIC	0,00	8.489.841,15	2.700.708,89991600	3,1435602520
5800	12/06/2025	BB PREV RF FLUXO FIC	0,00	316.398,98	100.649,88568200	3,1435602520
5845	12/06/2025	BB PREV RF FLUXO FIC	12.504,40	0,00	3.977,78283100	3,1435602520
5780	12/06/2025	BB RENDA FIXA LONGO PRAZO TESOUREO SELIC FIC FIF RESP LIMITADA	8.489.841,15	0,00	896.374,39853000	9,4713115010
5881	12/06/2025	BB RF REFERENCIADO DI TITULOS PUBLICOS FI LONGO PRAZO	0,00	1.785.190,21	451.391,40223400	3,9548609060
5825	13/06/2025	BB PREV RF FLUXO FIC	0,00	3.220,01	1.023,81663300	3,1451042070
5878	13/06/2025	BB PREV RF FLUXO FIC	10.000,00	0,00	3.179,54488600	3,1451042070
5844	13/06/2025	BB PREV RF FLUXO FIC	13.627,95	0,00	4.333,06787400	3,1451042070

EXTRATO CONSOLIDADO DE ATIVOS

APR	Data	Ativo	Aplicação	Resgate	Quantidade	Valor Cota
5880	13/06/2025	BB RF REFERENCIADO DI TITULOS PUBLICOS FI LONGO PRAZO	0,00	10.000,00	2.527,16449700	3,9570039910
5788	16/06/2025	BB PREV RF FLUXO FIC	0,00	6.425,55	2.041,99619900	3,1467002740
5824	16/06/2025	BB PREV RF FLUXO FIC	0,00	3.889,40	1.236,02493400	3,1467002740
5843	16/06/2025	BB PREV RF FLUXO FIC	2.798,67	0,00	889,39833900	3,1467002740
5871	16/06/2025	BB PREV RF FLUXO FIC	19.184,12	0,00	6.096,58319100	3,1467002740
5772	17/06/2025	BB PREV RF FLUXO FIC	7.466.032,12	0,00	2.371.463,69873400	3,1482801630
5842	17/06/2025	BB PREV RF FLUXO FIC	20.858.811,65	0,00	6.625.462,33818100	3,1482801630
5870	17/06/2025	BB PREV RF FLUXO FIC	0,00	91.076,07	28.928,83265900	3,1482801630
5779	17/06/2025	BB RENDA FIXA LONGO PRAZO TESOUREO SELIC FIC FIF RESP LIMITADA	0,00	1.000.000,00	105.412,96196400	9,4864993960
5855	17/06/2025	BB RF REFERENCIADO DI TITULOS PUBLICOS FI LONGO PRAZO	0,00	3.000.000,00	757.329,10829900	3,9612897050
5883	18/06/2025	BB PREV RF ALOCAÇÃO ATIVA RETORNO TOTAL FIC FI	0,00	65.953.053,47	42.630.253,84657300	1,5470950210
5876	18/06/2025	BB PREV RF ALOCAÇÃO ATIVA RETORNO TOTAL FIC FI	0,00	16.798.236,84	10.857.921,84980700	1,5470950210
5787	18/06/2025	BB PREV RF FLUXO FIC	5.610.366,48	0,00	1.781.149,65585700	3,1498568700
5884	18/06/2025	BB PREV RF FLUXO FIC	0,00	0,02	0,00634900	3,1498568700
5814	18/06/2025	BB PREV RF FLUXO FIC	23.100.101,13	0,00	7.333.698,66739300	3,1498568700
5869	18/06/2025	BB PREV RF FLUXO FIC	0,00	680.341,59	215.991,27137500	3,1498568700
5823	18/06/2025	BB PREV RF FLUXO FIC	0,00	76.336,86	24.235,02500300	3,1498568700
5877	18/06/2025	BB PREV RF FLUXO FIC	0,00	1.349.611,60	428.467,59573600	3,1498568700
5771	18/06/2025	BB PREV RF FLUXO FIC	0,00	7.443.508,36	2.363.125,90292400	3,1498568700
5841	18/06/2025	BB PREV RF FLUXO FIC	0,00	20.360.204,67	6.463.850,74316100	3,1498568700
5840	20/06/2025	BB PREV RF FLUXO FIC	13.711,89	0,00	4.351,01281900	3,1514248680
5799	20/06/2025	BB PREV RF FLUXO FIC	10.209.031,27	0,00	3.239.496,95696800	3,1514248680
5839	23/06/2025	BB PREV RF FLUXO FIC	504.599,31	0,00	160.036,69923700	3,1530224780
5868	23/06/2025	BB PREV RF FLUXO FIC	0,00	8.585.789,68	2.723.034,71983000	3,1530224780
5762	23/06/2025	BB PREV RF FLUXO FIC	14.918,18	0,00	4.731,39031000	3,1530224780
5798	23/06/2025	BB PREV RF FLUXO FIC	8.488.226,36	0,00	2.692.091,92742000	3,1530224780
5807	23/06/2025	BB RF REFERENCIADO DI TITULOS PUBLICOS FI LONGO PRAZO	0,00	2.500.000,00	630.084,81803400	3,9677197870
5838	24/06/2025	BB PREV RF FLUXO FIC	6.761.542,43	0,00	2.143.366,79637600	3,1546361740
5786	24/06/2025	BB PREV RF FLUXO FIC	0,00	137.493,00	43.584,42381800	3,1546361740
5761	24/06/2025	BB PREV RF FLUXO FIC	0,00	14.925,82	4.731,39031000	3,1546361740

EXTRATO CONSOLIDADO DE ATIVOS

APR	Data	Ativo	Aplicação	Resgate	Quantidade	Valor Cota
5822	24/06/2025	BB PREV RF FLUXO FIC	24.385.252,29	0,00	7.729.972,94933000	3,1546361740
5770	24/06/2025	BB PREV RF FLUXO FIC	2.160.788,99	0,00	684.956,63867900	3,1546361740
5797	24/06/2025	BB PREV RF FLUXO FIC	0,00	12.657.521,45	4.012.355,38802200	3,1546361740
5857	24/06/2025	BB PREV RF FLUXO FIC	2.682,08	0,00	850,20263800	3,1546361740
5867	24/06/2025	BB PREV RF FLUXO FIC	236,14	0,00	74,85490700	3,1546361740
5778	24/06/2025	BB RENDA FIXA LONGO PRAZO TESOIRO SELIC FIC FIF RESP LIMITADA	0,00	2.160.788,99	227.290,70018200	9,5067197570
5763	24/06/2025	BB RENDA FIXA LONGO PRAZO TESOIRO SELIC FIC FIF RESP LIMITADA	14.925,82	0,00	1.570,02839900	9,5067197570
5854	24/06/2025	BB RF REFERENCIADO DI TITULOS PUBLICOS FI LONGO PRAZO	0,00	6.751.214,78	1.700.618,06469500	3,9698595000
5821	25/06/2025	BB PREV RF FLUXO FIC	600.000,00	0,00	190.101,96275200	3,1562009740
5769	25/06/2025	BB PREV RF FLUXO FIC	449.139,44	0,00	142.303,81515600	3,1562009740
5813	25/06/2025	BB PREV RF FLUXO FIC	34.029.060,73	0,00	10.781.652,05901700	3,1562009740
5866	25/06/2025	BB PREV RF FLUXO FIC	8.848.218,79	0,00	2.803.439,59807600	3,1562009740
5837	25/06/2025	BB PREV RF FLUXO FIC	0,00	1.812.600,82	574.298,28928200	3,1562009740
5785	25/06/2025	BB PREV RF FLUXO FIC	10.599.095,29	0,00	3.358.181,36338900	3,1562009740
5760	25/06/2025	BB RENDA FIXA LONGO PRAZO TESOIRO SELIC FIC FIF RESP LIMITADA	1.055.474,24	0,00	110.965,30543700	9,5117499640
5777	25/06/2025	BB RENDA FIXA LONGO PRAZO TESOIRO SELIC FIC FIF RESP LIMITADA	0,00	2.609.928,43	274.389,93243900	9,5117499640
5832	25/06/2025	BB RENDA FIXA LONGO PRAZO TESOIRO SELIC FIC FIF RESP LIMITADA	0,00	600.000,00	63.079,87513000	9,5117499640
5764	25/06/2025	BB RENDA FIXA LONGO PRAZO TESOIRO SELIC FIC FIF RESP LIMITADA	126.498,88	0,00	13.299,22259000	9,5117499640
5768	26/06/2025	BB PREV RF FLUXO FIC	13.595.298,01	0,00	4.305.328,78985400	3,1577839170
5812	26/06/2025	BB PREV RF FLUXO FIC	286.980,25	0,00	90.880,26842300	3,1577839170
5820	26/06/2025	BB PREV RF FLUXO FIC	0,00	14.892.760,76	4.716.206,41292900	3,1577839170
5796	26/06/2025	BB PREV RF FLUXO FIC	0,00	2.291.251,39	725.588,40320400	3,1577839170
5865	26/06/2025	BB PREV RF FLUXO FIC	0,00	864.484,03	273.762,88331400	3,1577839170
5836	26/06/2025	BB PREV RF FLUXO FIC	105.208.402,94	0,00	33.317.163,46188400	3,1577839170
5831	26/06/2025	BB RENDA FIXA LONGO PRAZO TESOIRO SELIC FIC FIF RESP LIMITADA	0,00	4.000.000,00	420.303,98700200	9,5169213800
5766	26/06/2025	BB RF REFERENCIADO DI TITULOS PUBLICOS FI LONGO PRAZO	7.119.111,70	0,00	1.791.337,17344000	3,9741885590
5795	27/06/2025	BB PREV RF FLUXO FIC	52.227,35	0,00	16.530,59939900	3,1594347390
5864	27/06/2025	BB PREV RF FLUXO FIC	1.463.720,47	0,00	463.285,55292800	3,1594347390
5835	27/06/2025	BB PREV RF FLUXO FIC	0,00	103.586.609,18	32.786.437,36530700	3,1594347390
5784	27/06/2025	BB PREV RF FLUXO FIC	0,00	684.583,37	216.679,06652700	3,1594347390

EXTRATO CONSOLIDADO DE ATIVOS

APR	Data	Ativo	Aplicação	Resgate	Quantidade	Valor Cota
5767	27/06/2025	BB PREV RF FLUXO FIC	0,00	7.322.938,56	2.317.800,22850400	3,1594347390
5811	27/06/2025	BB PREV RF FLUXO FIC	0,00	18.953.149,27	5.998.905,13199800	3,1594347390
5819	27/06/2025	BB PREV RF FLUXO FIC	0,00	3.681.065,10	1.165.102,43258400	3,1594347390
5758	27/06/2025	BB RENDA FIXA LONGO PRAZO TESOUREO SELIC FIC FIF RESP LIMITADA	73.852,82	0,00	7.755,94064600	9,5220971080
5765	27/06/2025	BB RF REFERENCIADO DI TITULOS PUBLICOS FI LONGO PRAZO	62.625,06	0,00	15.749,28332200	3,9763752240
5794	30/06/2025	BB PREV RF FLUXO FIC	0,00	59.129,88	18.705,86961700	3,1610334730
5863	30/06/2025	BB PREV RF FLUXO FIC	0,00	46.049,81	14.567,96025500	3,1610334730
5781	30/06/2025	BB PREV RF FLUXO FIC	487.925,24	0,00	154.356,23955500	3,1610334730
5834	30/06/2025	BB PREV RF FLUXO FIC	18.867,65	0,00	5.968,82322200	3,1610334730
5783	30/06/2025	BB PREV RF FLUXO FIC	622.321,69	0,00	196.872,85671400	3,1610334730
5810	30/06/2025	BB PREV RF FLUXO FIC	3.174.213,21	0,00	1.004.169,43923900	3,1610334730
5759	30/06/2025	BB RENDA FIXA LONGO PRAZO TESOUREO SELIC FIC FIF RESP LIMITADA	9.551,80	0,00	1.002,57161700	9,5272994290
<b>Total</b>			<b>465.843.407,90</b>	<b>481.420.644,37</b>		

EXTRATO CONSOLIDADO DE ATIVOS

Análise de Risco

Horizonte: 21 dias / Nível de Confiança: 95,0%

Value-At-Risk (R\$): 117.390,36

Value-At-Risk: 0,02%

	Volatilidade <sup>(1)</sup>	VaR <sup>(2)</sup>	Limite <sup>(5)</sup>	CVaR <sup>(3)</sup>	Sharpe	Rent.	Valor(R\$)	% Carteira
Artigo 7º	0,03	0,02	5,00	0,02	-0,96	1,06	692.115.909,86	100,00
ESTADO DE SANTA CATARINA - CONSOLIDADO		0,02		0,02			692.115.909,86	100,00

Renda Fixa

Value-At-Risk: 0,02%

Artigo 7º I, Alínea b

Ativo	Volatilidade <sup>(1)</sup>	VaR <sup>(2)</sup>	CVaR <sup>(3)</sup>	BVaR <sup>(4)</sup>	Sharpe	Rent.	Valor(R\$)	% Carteira
BB PREV RF ALOCAÇÃO ATIVA RETORNO TOTAL FIC FI	0,25	0,16	0,00	0,16	-0,67	0,93	22.260.424,46	3,22
BB RENDA FIXA LONGO PRAZO TESOIRO SELIC FIC FIF RESP LIMITADA	0,01	0,02	0,00	0,01	-2,22	1,08	17.432.451,28	2,52
BB RF REFERENCIADO DI TITULOS PUBLICOS FI LONGO PRAZO	0,01	0,02	0,01	0,01	-0,56	1,09	544.599.943,95	78,69
<b>Sub-total</b>	0,04	0,02	0,01		-0,64	1,07	584.292.819,69	84,42

Artigo 7º III, Alínea a

Ativo	Volatilidade <sup>(1)</sup>	VaR <sup>(2)</sup>	CVaR <sup>(3)</sup>	BVaR <sup>(4)</sup>	Sharpe	Rent.	Valor(R\$)	% Carteira
BB PREV RF FLUXO FIC	0,02	0,02	0,00	0,01	-5,09	1,02	107.823.090,17	15,58
<b>Sub-total</b>	0,02	0,02	0,00		-5,09	1,02	107.823.090,17	15,58

(1) Volatilidade anualizada do ativo no período (%)

(2) VaR (Value-at-Risk): 21 dias com 95% de confiança (%)

(3) Component VaR: contribuição no risco da carteira (%)

(4) BVaR (Benchmark-Value at Risk): 21 dias com 95% de confiança (%)

(5) Limite Política de Investimentos (%)