



**LDB**  
EMPRESAS

**ESTADO DE SANTA CATARINA - CONSOLIDADO**  
NOVEMBRO 2024



Prezados Senhores,

Este documento tem por objetivo apresentar as principais características e informações referente a sua carteira de investimentos, na intenção de ajudá-lo na tomada de decisão e acompanhamento da mesma.

As informações contidas neste documento se destinam somente à orientação de caráter geral e fornecimento de informações sobre o tema de interesse. Nossos estudos são baseados em informações disponíveis ao público, consideradas confiáveis na data de publicação. Dado que as opiniões nascem de julgamentos e estimativas, estão sujeitas a mudanças. Nossos relatórios não representam oferta de negociação de valores mobiliários ou outros instrumentos financeiros.

Informações adicionais sobre quaisquer empresas, valores mobiliários ou outros instrumentos financeiros podem ser obtidas mediante solicitação.

O presente relatório apresenta todas as informações e índices disponíveis até o dia 29.11.2024.

Não é permitido a divulgação e a utilização deste e de seu respectivo conteúdo por pessoas não autorizadas pela LDB CONSULTORIA FINANCEIRA.

Permanecemos à disposição para quaisquer esclarecimentos que se fizerem necessários e muito obrigado,

Equipe LDB Empresas.

EXTRATO CONSOLIDADO DE ATIVOS

Posição de Ativos e Enquadramento

RENDA FIXA 98,81%

Artigo 7º I, Alínea b (Fundos 100% Títulos Públicos)

Gestor	Admin.	Ativo	Volatilid. a.a. (%)	Rentabilidade (%)			Valor (R\$)	% Carteira	PL do Fundo	% Fundo
				Dia	Mês	Ano				
BB	BB	BB PREV IRF-M 1+	3,85	-0,07	-1,14	0,77	12.631.544,33	1,56	173.573.770,67	7,28
BB	BB	BB PREV RF ALOCAÇÃO ATIVA RETORNO TOTAL FIC FI	0,68	0,02	0,45	7,94	137.743.979,04	17,01	5.659.641.883,51	2,43
BB	BB	BB PREV RF IMA B TÍTULOS PÚBLICOS FI	3,86	0,14	0,01	-0,07	83.346.888,35	10,29	3.900.376.937,62	2,14
BB	BB	BB PREV RF IMA-B 5 LP FIC FI	1,66	-0,05	0,34	6,17	46.970.066,48	5,80	4.493.540.008,81	1,05
BB	BB	BB PREV RF IMA-B5+ TÍTULOS PÚBLICOS FI	5,96	0,28	-0,23	-4,71	4.210.877,00	0,52	993.701.928,60	0,42
BB	BB	BB RENDA FIXA LONGO PRAZO TESOURO SELIC FIC FI	0,03	0,04	0,78	9,63	17.227.826,89	2,13	11.878.246.503,31	0,15
BB	BB	BB RF REFERENCIADO DI TITULOS PUBLICOS FI LONGO PRAZO	0,03	0,04	0,80	9,85	334.354.976,75	41,30	31.890.085.235,30	1,05
<b>Sub-total Artigo 7º I, Alínea b</b>			<b>1,09</b>	<b>0,04</b>	<b>0,54</b>	<b>6,63</b>	<b>636.486.158,84</b>	<b>78,61</b>		

Artigo 7º III, Alínea a (Fundos Renda Fixa)

Gestor	Admin.	Ativo	Volatilid. a.a. (%)	Rentabilidade (%)			Valor (R\$)	% Carteira	PL do Fundo	% Fundo
				Dia	Mês	Ano				
BB	BB	BB PREV RF FLUXO FIC	0,04	0,04	0,72	8,88	163.521.385,79	20,20	4.217.186.353,15	3,88
<b>Sub-total Artigo 7º III, Alínea a</b>			<b>0,04</b>	<b>0,04</b>	<b>0,72</b>	<b>8,88</b>	<b>163.521.385,79</b>	<b>20,20</b>		
<b>Renda Fixa</b>			<b>0,90</b>	<b>0,04</b>	<b>0,58</b>	<b>7,04</b>	<b>800.007.544,63</b>	<b>98,81</b>		

EXTRATO CONSOLIDADO DE ATIVOS

RENDA VARIÁVEL

1,19%

Artigo 8º I (Fundos de Ações)

Gestor	Admin.	Ativo	Volatilid. a.a. (%)	Rentabilidade (%)			Valor (R\$)	% Carteira	PL do Fundo	% Fundo
				Dia	Mês	Ano				
BB	BB	BB AÇÕES ALOCAÇÃO FIA	11,61	0,45	-1,14	-7,19	9.627.658,55	1,19	273.156.442,81	3,52
<b>Sub-total Artigo 8º I</b>			<b>11,61</b>	<b>0,45</b>	<b>-1,14</b>	<b>-7,19</b>	<b>9.627.658,55</b>	<b>1,19</b>		
Renda Variável			11,61	0,45	-1,14	-7,19	9.627.658,55	1,19		
Total			0,97	0,05	0,56	6,85	809.635.203,18	100,00		

EXTRATO CONSOLIDADO DE ATIVOS

Enquadramento da Carteira

Artigo	Tipo de Ativo	Valor(R\$)	% Carteira	Política de Investimentos			Pró-Gestão Nível 2	
				Mínimo	Objetivo	Máximo	ALM	Limite Legal
<b>Renda Fixa</b>								
Artigo 7º I, Alínea b	Fundos 100% Títulos Públicos	636.486.158,84	78,61	0,00	85,00	100,00	0,00	100,00
Artigo 7º III, Alínea a	Fundos Renda Fixa	163.521.385,79	20,20	0,00	13,00	60,00	0,00	70,00
	<b>Total Renda Fixa</b>	<b>800.007.544,63</b>	<b>98,81</b>					100,00
<b>Renda Variável</b>								
Artigo 8º I	Fundos de Ações	9.627.658,55	1,19	0,00	2,00	30,00	0,00	40,00
	<b>Total Renda Variável</b>	<b>9.627.658,55</b>	<b>1,19</b>					40,00
<b>Total</b>		<b>809.635.203,18</b>	<b>100,00</b>					

EXTRATO CONSOLIDADO DE ATIVOS

Rentabilidades por Artigo

Estratégia Indexador	No Mês	No Ano	3 meses	6 meses	12 meses	No Mês(R\$)	Atribuição Desemp. (%)	No Ano(R\$)
Artigo 7º I, Alínea b % do CDI	0,54 68,21	6,63 67,29	1,71 66,32	4,05 77,58	8,29 76,52	3.416.668,29	0,42	39.539.444,55
Artigo 7º III, Alínea a % do CDI	0,72 91,32	8,88 90,13	2,34 90,82	4,73 90,43	9,78 90,19	1.172.950,33	0,15	11.641.348,47
Artigo 8º I Var. IBOVESPA p.p.	-1,14 1,98	-7,19 -0,84	-4,75 2,85	3,06 0,13	-1,64 -0,34	-110.573,63	-0,01	-746.010,87
<b>ESTADO DE SANTA CATARINA - CONSOLIDADO (Total)</b>						<b>4.479.044,99</b>	<b>0,56</b>	<b>50.434.782,15</b>

RESULTADO POR ATIVO

Artigo 7º I, Alínea b (Fundos 100% Títulos Públicos)

Ativo	Saldo Anterior	Aplicações	Resgates	Amortização	Saldo	Resultado Financ. Mês (R\$)	Resultado Financ. Ano (R\$)
BB PREV IRF-M 1+	12.777.187,21	0,00	0,00	0,00	12.631.544,33	-145.642,88	96.317,77
BB PREV RF ALOCAÇÃO ATIVA RETORNO TOTAL FIC FI	137.120.200,21	0,00	0,00	0,00	137.743.979,04	623.778,83	10.134.040,74
BB PREV RF IMA B TÍTULOS PÚBLICOS FI	83.337.880,47	0,00	0,00	0,00	83.346.888,35	9.007,88	-278.869,26
BB PREV RF IMA-B 5 LP FIC FI	46.811.998,10	0,00	0,00	0,00	46.970.066,48	158.068,38	3.902.287,91
BB PREV RF IMA-B5+ TÍTULOS PÚBLICOS FI	4.220.581,75	0,00	0,00	0,00	4.210.877,00	-9.704,75	-339.898,06
BB RENDA FIXA LONGO PRAZO TESOUREO SELIC FIC FI	17.094.407,30	0,00	0,00	0,00	17.227.826,89	133.419,59	1.056.382,25
BB RF REFERENCIADO DI TITULOS PUBLICOS FI LONGO PRAZO	331.707.235,51	0,00	0,00	0,00	334.354.976,75	2.647.741,24	24.969.183,20
	633.069.490,55	0,00	0,00	0,00	636.486.158,84	3.416.668,29	

Artigo 7º III, Alínea a (Fundos Renda Fixa)

Ativo	Saldo Anterior	Aplicações	Resgates	Amortização	Saldo	Resultado Financ. Mês (R\$)	Resultado Financ. Ano (R\$)
BB PREV RF FLUXO FIC	162.348.435,46	0,00	0,00	0,00	163.521.385,79	1.172.950,33	11.641.348,47
	162.348.435,46	0,00	0,00	0,00	163.521.385,79	1.172.950,33	

Artigo 8º I (Fundos de Ações)

## EXTRATO CONSOLIDADO DE ATIVOS

Ativo	Saldo Anterior	Aplicações	Resgates	Amortização	Saldo	Resultado Financ. Mês (R\$)	Resultado Financ. Ano (R\$)
BB AÇÕES ALOCAÇÃO FIA	9.738.232,18	0,00	0,00	0,00	9.627.658,55	-110.573,63	-746.010,87
	9.738.232,18	0,00	0,00	0,00	9.627.658,55	-110.573,63	

## EXTRATO CONSOLIDADO DE ATIVOS

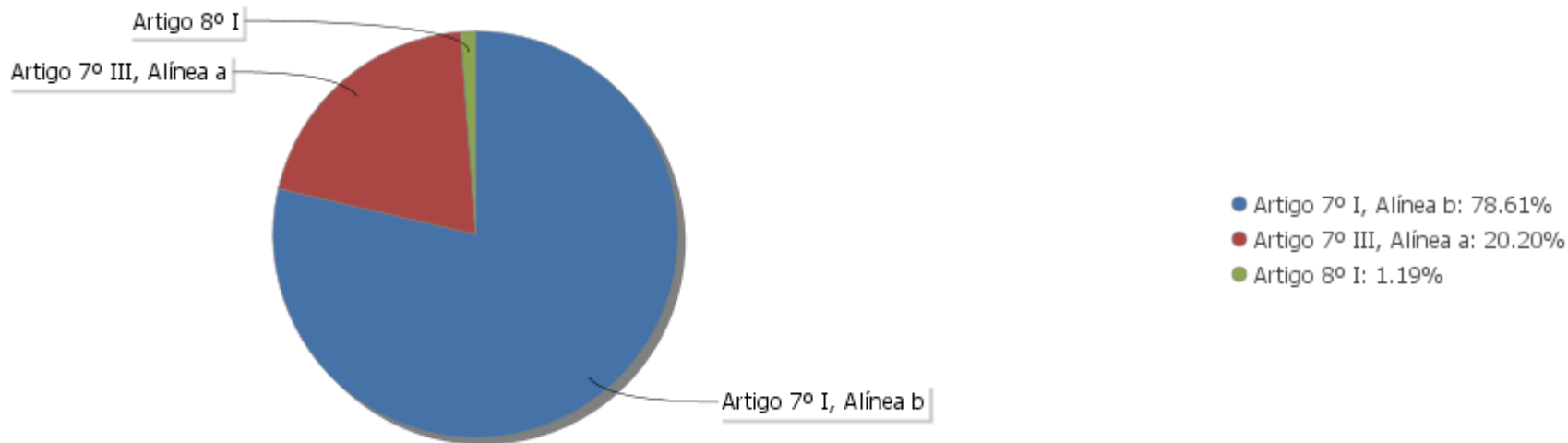
## Análise de Liquidez

Período	Valor (R\$)	(%)	(%) Limite Mínimo P.I.	Valor Acumulado (R\$)	(%) Acum.	(%) Limite Mínimo Acum.
de 0 a 30 dias	809.635.203,18	100,00	80,00	809.635.203,18	100,00	80,00
de 31 dias a 365 dias	0,00	0,00	0,00	809.635.203,18	100,00	80,00
acima de 365 dias	0,00	0,00	0,00	809.635.203,18	100,00	80,00

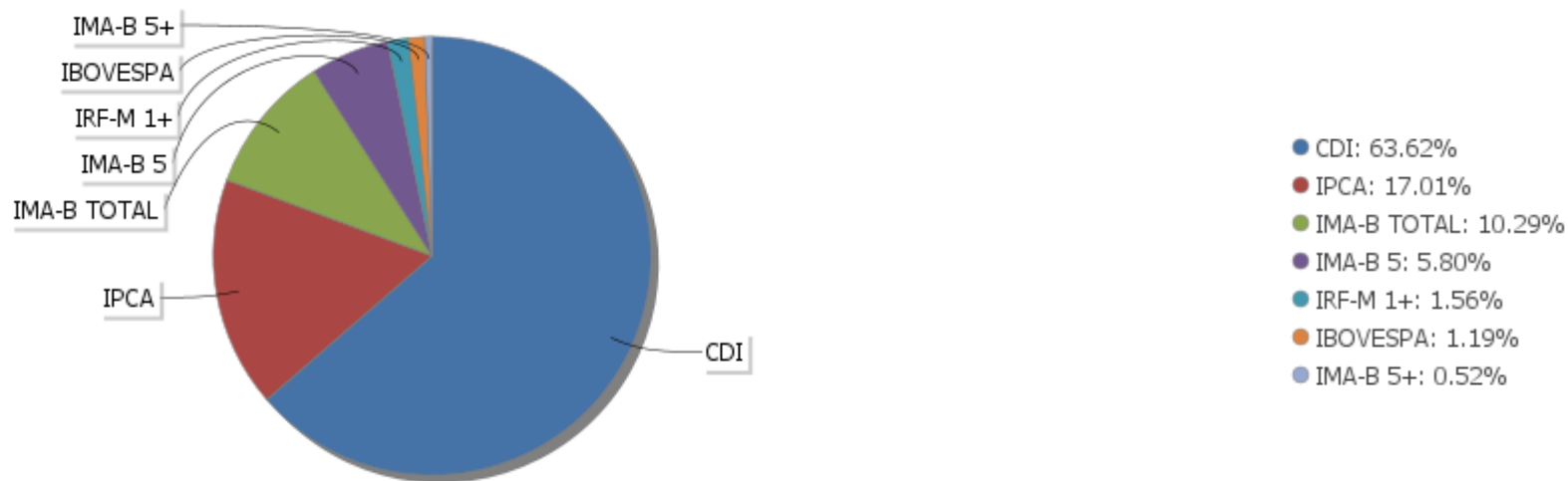


EXTRATO CONSOLIDADO DE ATIVOS

Alocação por Artigo

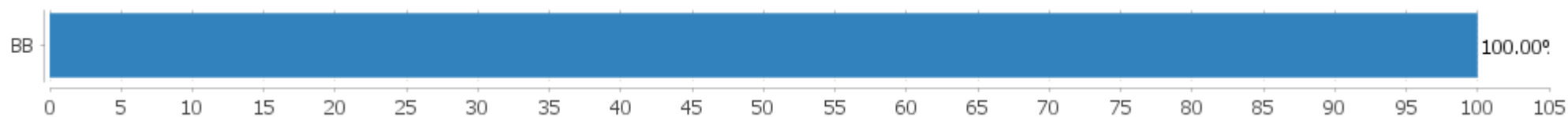


Alocação Por Estratégia



## EXTRATO CONSOLIDADO DE ATIVOS

## Alocação por Gestor



EXTRATO CONSOLIDADO DE ATIVOS

Rentabilidades da Carteira versus Meta Atuarial

Ano	Jan	Fev	Mar	Abr	Mai	Jun	Jul	Ago	Set	Out	Nov	Dez	Rent. Ano
2024	0,46	0,68	0,56	-0,08	0,92	0,44	1,07	0,87	0,53	0,63	0,56		6,85
INPC + 4,50%	0,96	1,15	0,54	0,76	0,83	0,60	0,66	0,24	0,85	1,02	0,66		8,58
p.p. indexador	-0,49	-0,47	0,02	-0,83	0,09	-0,16	0,41	0,62	-0,32	-0,38	-0,11		-1,73
2023	0,99	0,88	1,43	1,09	1,47	1,63	0,94	0,58	0,45	0,33	1,59	1,47	13,62
INPC + 1,72%	0,61	0,89	0,80	0,65	0,51	0,04	0,05	0,36	0,25	0,26	0,24	0,69	5,47
p.p. indexador	0,38	-0,02	0,63	0,44	0,96	1,59	0,88	0,22	0,20	0,07	1,36	0,79	8,15
2022	0,31	0,78	1,62	0,76	0,95	0,38	0,49	0,97	0,92	1,32	0,22	0,76	9,89
INPC + 1,55%	0,80	1,12	1,85	1,16	0,58	0,75	-0,47	-0,17	-0,19	0,59	0,50	0,83	7,57
p.p. indexador	-0,49	-0,33	-0,23	-0,40	0,36	-0,37	0,96	1,14	1,11	0,73	-0,28	-0,06	2,32
2021	-0,44	-0,71	-0,27	0,46	0,49	0,18	-0,09	-0,16	0,17	-0,87	1,43	0,77	0,94
IPCA + 2,89%	0,48	1,07	1,19	0,54	1,07	0,77	1,21	1,12	1,40	1,48	1,18	0,99	13,23
p.p. indexador	-0,91	-1,78	-1,46	-0,08	-0,58	-0,59	-1,31	-1,28	-1,23	-2,35	0,25	-0,22	-12,29
2020	0,46	0,40	-1,10	0,57	0,79	0,60	0,99	-0,41	-0,44	-0,00	0,62	2,20	4,74
IPCA + 3,16%	0,48	0,47	0,34	-0,06	-0,13	0,52	0,65	0,50	0,90	1,12	1,14	1,63	7,81
p.p. indexador	-0,02	-0,07	-1,44	0,63	0,92	0,08	0,34	-0,91	-1,34	-1,12	-0,52	0,57	-3,07

Performance Sobre a Meta Atuarial

	Quantidade	Perc. (%)
Meses acima - Meta Atuarial	26	44,07
Meses abaixo - Meta Atuarial	33	55,93

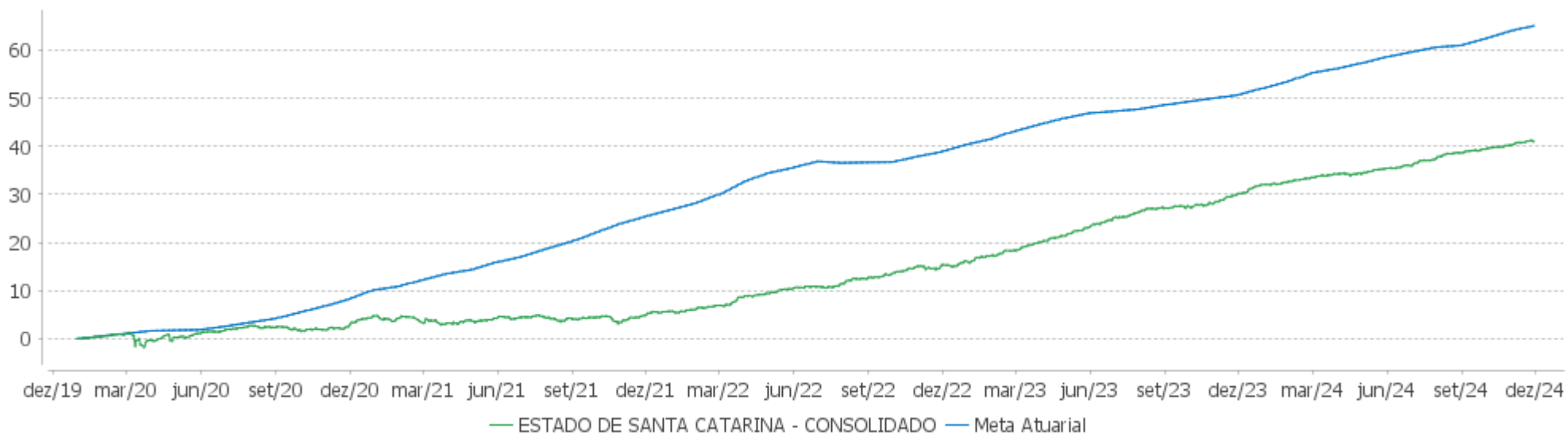
	Rentabilidade	Mês
Maior rentabilidade da Carteira	2,20	2020-12
Menor rentabilidade da Carteira	-1,10	2020-03

Relatório

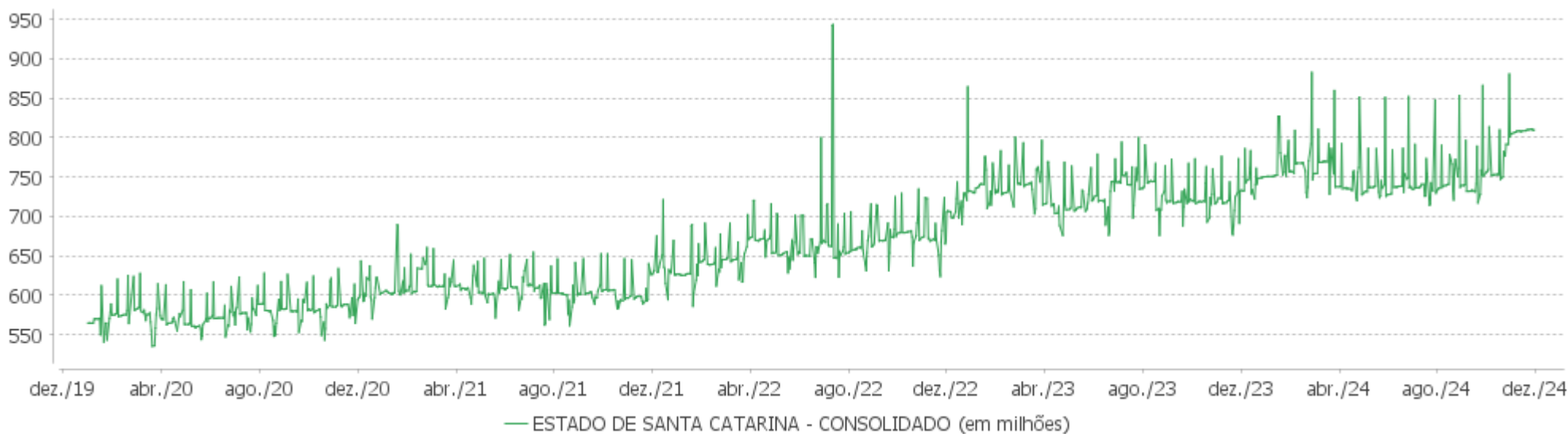
Período	Carteira	Meta Atuarial	p.p. Indx.	Volatilidade Anual
03 meses	1,73	2,55	-0,82	0,87
06 meses	4,17	4,10	0,06	0,91
12 meses	8,42	9,32	-0,91	0,97
24 meses	22,32	15,46	6,86	1,25
36 meses	34,43	24,41	10,02	1,39
48 meses	37,61	41,75	-4,14	1,68
Desde 31/12/2019	41,03	50,37	-9,34	2,14

EXTRATO CONSOLIDADO DE ATIVOS

Evolução

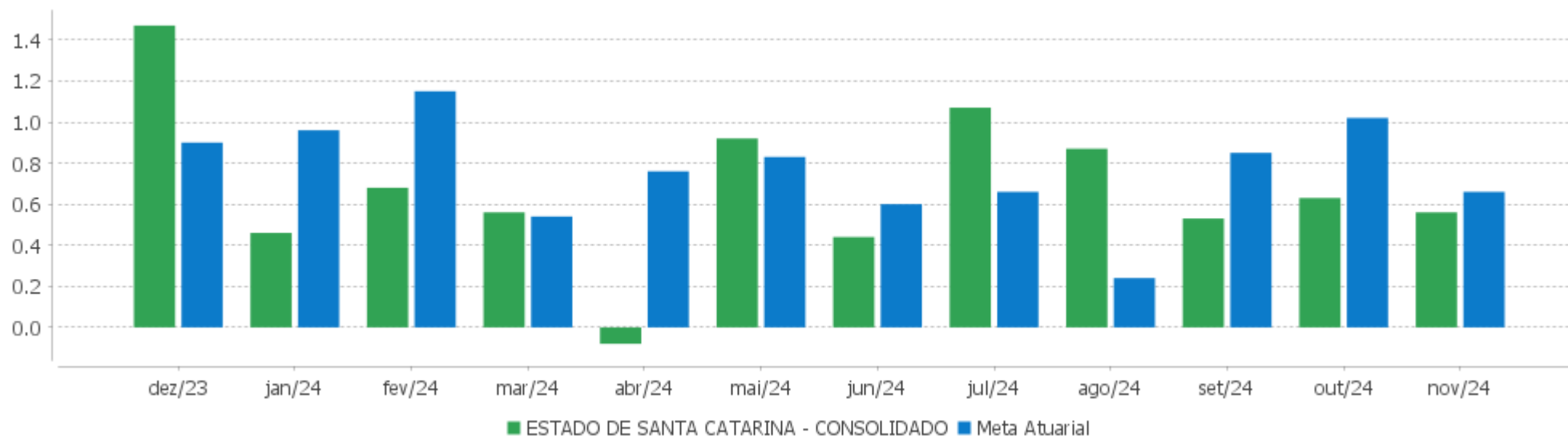


Patrimônio Líquido



EXTRATO CONSOLIDADO DE ATIVOS

Rentabilidades Mensais - 12 últimos meses



EXTRATO CONSOLIDADO DE ATIVOS

Performance dos Fundos

Fundo Variação da Estratégia	No Mês	No Ano	3 meses	6 meses	12 meses	24 meses	36 meses
BB PREV IRF-M 1+ Var. IRF-M 1+ p.p.	-1,14 -0,01	0,77 -0,43	-1,27 -0,10	0,08 -0,17	2,47 -0,47	20,80 -1,08	30,29 -1,48
BB PREV RF IMA-B 5 LP FIC FI Var. IMA-B 5 p.p.	0,34 -0,02	6,17 -0,29	1,44 -0,06	3,26 -0,18	7,71 -0,31	19,93 -0,56	31,14 -0,94
BB RENDA FIXA LONGO PRAZO TESOUREO SELIC FIC FI % do CDI	0,78 98,65	9,63 97,76	2,53 98,32	5,13 98,09	10,60 97,77	24,97 97,60	39,67 97,65
BB PREV RF IMA B TÍTULOS PÚBLICOS FI Var. IMA-B TOTAL p.p.	0,01 -0,01	-0,07 -0,25	-1,34 -0,05	0,17 -0,14	2,67 -0,27	15,44 -0,60	22,99 -0,96
BB PREV RF ALOCAÇÃO ATIVA RETORNO TOTAL FIC FI Var. IPCA p.p.	0,45 0,06	7,94 3,65	1,92 0,53	4,35 2,38	8,96 4,09	25,07 15,29	36,69 20,43
BB RF REFERENCIADO DI TITULOS PUBLICOS FI LONGO PRAZO % do CDI	0,80 100,89	9,85 99,90	2,59 100,49	5,24 100,27	10,83 99,90	25,49 99,64	40,54 99,81
BB PREV RF IMA-B5+ TÍTULOS PÚBLICOS FI Var. IMA-B 5+ p.p.	-0,23 -0,00	-4,71 -0,26	-3,31 -0,03	-1,76 -0,12	-0,96 -0,28	11,93 -0,68	16,23 -1,10
BB PREV RF FLUXO FIC % do CDI	0,72 91,32	8,88 90,13	2,34 90,82	4,73 90,43	9,78 90,19	23,13 90,42	36,50 89,86
BB AÇÕES ALOCAÇÃO FIA Var. IBOVESPA p.p.	-1,14 1,98	-7,19 -0,84	-4,75 2,85	3,06 0,13	-1,64 -0,34	8,79 -2,93	19,50 -3,81
ESTADO DE SANTA CATARINA - CONSOLIDADO Var. INPC + 4,50% p.p.	0,56 -0,11	6,85 -1,73	1,73 -0,82	4,17 0,06	8,42 -1,14	22,32 3,44	34,43 2,78
CDI	0,79	9,85	2,58	5,23	10,84	25,58	40,62
IBOVESPA	-3,12	-6,35	-7,60	2,92	-1,31	11,72	23,31
INPC + 6,00%	0,77	10,01	2,91	4,86	11,13	22,31	37,39
IPCA + 6,00%	0,83	10,04	2,88	5,04	11,17	23,33	38,44

EXTRATO CONSOLIDADO DE ATIVOS

Cotização e Taxas

Fundo	Aplicação		Resgate		Taxas	
	Cotização	Liquidação	Cotização	Liquidação	Performance	Administração
BB AÇÕES ALOCAÇÃO FIA	D+1 du	D+0	D+1 du	D+3 du		1,00
BB PREV IRF-M 1+	D+0	D+0	D+1 du	D+1 du		0,30
BB PREV RF ALOCAÇÃO ATIVA RETORNO TOTAL FIC FI	D+0	D+0	D+3 du	D+3 du		0,30
BB PREV RF FLUXO FIC	D+0	D+0	D+0	D+0		1,00
BB PREV RF IMA B TÍTULOS PÚBLICOS FI	D+0	D+0	D+1 du	D+1 du		0,20
BB PREV RF IMA-B 5 LP FIC FI	D+0	D+0	D+1 du	D+1 du		0,20
BB PREV RF IMA-B5+ TÍTULOS PÚBLICOS FI	D+0	D+0	D+2 du	D+2 du		0,20
BB RENDA FIXA LONGO PRAZO TESOUREO SELIC FIC FI	D+0	D+0	D+0	D+0		0,20
BB RF REFERENCIADO DI TITULOS PUBLICOS FI LONGO PRAZO	D+0	D+0	D+0	D+0		0,10

EXTRATO CONSOLIDADO DE ATIVOS

**Indexadores**

**Renda Fixa**

Indexador	No Mês	No Ano	3 meses	6 meses	12 meses	24 meses	36 meses	48 meses	60 meses
IRF-M 1	0,57	8,70	2,25	4,67	9,69	24,55	39,10	42,37	47,99
IRF-M 1+	-1,13	1,19	-1,16	0,25	2,94	21,88	31,77	26,13	33,70
IRF-M TOTAL	-0,52	3,57	0,03	1,73	5,11	22,46	33,80	31,22	38,18
IMA-B 5	0,36	6,46	1,51	3,44	8,02	20,49	32,08	39,53	49,87
IMA-B 5+	-0,23	-4,45	-3,28	-1,64	-0,68	12,61	17,33	18,28	19,09
IMA-B TOTAL	0,02	0,19	-1,29	0,32	2,94	16,04	23,95	28,04	32,54
IMA-GERAL TOTAL	0,32	5,72	1,04	3,28	7,44	22,31	34,25	37,09	42,81
IDKA 2	0,22	6,09	1,42	2,97	7,63	20,43	31,15	38,90	50,09
IDKA 20	-0,82	-13,71	-7,94	-6,77	-8,03	6,06	5,14	2,45	-2,26
CDI	0,79	9,85	2,58	5,23	10,84	25,58	40,62	45,93	50,28

**Renda Variável**

Indexador	No Mês	No Ano	3 meses	6 meses	12 meses	24 meses	36 meses	48 meses	60 meses
IBOVESPA	-3,12	-6,35	-7,60	2,92	-1,31	11,72	23,31	15,40	16,11
IBRX 100	-2,91	-5,57	-7,24	3,28	-0,40	11,51	22,85	15,49	17,47
IBRX 50	-2,62	-4,28	-7,20	3,62	0,80	11,99	26,06	18,92	20,01
SMALL CAP	-4,48	-18,66	-9,94	-4,85	-12,93	-7,61	-16,01	-27,09	-24,11
Índice Consumo - ICON	-5,91	-16,48	-10,36	-2,17	-11,49	-15,37	-33,32	-48,25	-46,33
Índice Dividendos - IDIV	-0,07	2,38	-2,50	8,11	9,45	27,77	48,64	49,15	49,07



### EXTRATO CONSOLIDADO DE ATIVOS

#### Investimentos Estruturados

Indexador	No Mês	No Ano	3 meses	6 meses	12 meses	24 meses	36 meses	48 meses	60 meses
S&P 500	10,77	58,14	14,30	32,01	61,98	69,06	42,28	89,11	175,24

#### Investimentos Imobiliários

Indexador	No Mês	No Ano	3 meses	6 meses	12 meses	24 meses	36 meses	48 meses	60 meses
IFIX	-2,11	-5,26	-7,55	-7,24	-1,23	9,42	21,68	11,71	8,55

#### Investimentos no Exterior

Indexador	No Mês	No Ano	3 meses	6 meses	12 meses	24 meses	36 meses	48 meses	60 meses
MSCI ACWI	8,57	48,34	10,72	26,80	52,35	56,31	27,87	58,39	126,10

#### Indicadores Econômicos

Indexador	No Mês	No Ano	3 meses	6 meses	12 meses	24 meses	36 meses	48 meses	60 meses
IPCA	0,39	4,29	1,40	1,98	4,87	9,78	16,26	28,75	34,30
INPC	0,33	4,27	1,43	1,80	4,84	8,88	15,38	28,03	34,68
IGPM	1,30	5,55	3,48	5,25	6,33	2,65	8,70	28,14	59,57
SELIC									

#### Meta Atuarial

Indexador	No Mês	No Ano	3 meses	6 meses	12 meses	24 meses	36 meses	48 meses	60 meses
IPCA + 4,00%	0,69	8,12	2,40	4,03	9,07	18,72	30,76	50,55	63,27
IPCA + 5,00%	0,76	9,08	2,64	4,53	10,12	21,01	34,56	56,40	71,24
IPCA + 5,50%	0,80	9,56	2,76	4,79	10,64	22,17	36,49	59,39	75,34
IPCA + 5,89%	0,82	9,93	2,86	4,98	11,05	23,07	38,01	61,76	78,59
IPCA + 6,00%	0,83	10,04	2,88	5,04	11,17	23,33	38,44	62,43	79,51
INPC + 4,00%	0,63	8,10	2,43	3,85	9,03	17,74	29,77	49,70	63,73
INPC + 6,00%	0,77	10,01	2,91	4,86	11,13	22,31	37,39	61,52	80,03

## EXTRATO CONSOLIDADO DE ATIVOS

## Movimentações

APR	Data	Ativo	Aplicação	Resgate	Quantidade	Valor Cota
	<b>Total</b>		<b>0,00</b>	<b>0,00</b>		

## EXTRATO CONSOLIDADO DE ATIVOS

### Análise de Risco

Horizonte: 21 dias / Nível de Confiança: 95,0%

Value-At-Risk (R\$): 3.072.900,07

Value-At-Risk: 0,38%

	Volatilidade <sup>(1)</sup>	VaR <sup>(2)</sup>	Limite <sup>(5)</sup>	CVaR <sup>(3)</sup>	Sharpe	Rent.	Valor(R\$)	% Carteira
Artigo 7º	1,05	0,36	5,00	0,35	-0,20	0,58	800.007.544,63	98,81
Artigo 8º	12,84	5,58	20,00	0,03	-0,15	-1,14	9.627.658,55	1,19
ESTADO DE SANTA CATARINA - CONSOLIDADO		0,38		0,38			809.635.203,18	100,00

### Renda Fixa

Value-At-Risk: 0,36%

Artigo 7º I, Alínea b

Ativo	Volatilidade <sup>(1)</sup>	VaR <sup>(2)</sup>	CVaR <sup>(3)</sup>	BVaR <sup>(4)</sup>	Sharpe	Rent.	Valor(R\$)	% Carteira
BB PREV IRF-M 1+	5,36	2,03	0,03	0,05	-0,36	-1,14	12.631.544,33	1,56
BB PREV RF ALOCAÇÃO ATIVA RETORNO TOTAL FIC FI	0,91	0,32	0,05	0,34	-0,37	0,45	137.743.979,04	17,01
BB PREV RF IMA B TÍTULOS PÚBLICOS FI	6,25	2,04	0,20	0,02	-0,12	0,01	83.346.888,35	10,29
BB PREV RF IMA-B 5 LP FIC FI	2,26	0,99	0,05	0,04	-0,20	0,34	46.970.066,48	5,80
BB PREV RF IMA-B5+ TÍTULOS PÚBLICOS FI	9,33	3,02	0,01	0,04	-0,11	-0,23	4.210.877,00	0,52
BB RENDA FIXA LONGO PRAZO TESOURO SELIC FIC FI	0,01	0,01	0,00	0,01	-0,72	0,78	17.227.826,89	2,13
BB RF REFERENCIADO DI TITULOS PUBLICOS FI LONGO PRAZO	0,02	0,01	0,00	0,01	0,46	0,80	334.354.976,75	41,30
<b>Sub-total</b>	1,31	0,45	0,35		-0,19	0,54	636.486.158,84	78,61

Artigo 7º III, Alínea a

Ativo	Volatilidade <sup>(1)</sup>	VaR <sup>(2)</sup>	CVaR <sup>(3)</sup>	BVaR <sup>(4)</sup>	Sharpe	Rent.	Valor(R\$)	% Carteira
BB PREV RF FLUXO FIC	0,02	0,02	-0,00	0,02	-3,27	0,72	163.521.385,79	20,20
<b>Sub-total</b>	0,02	0,02	-0,00		-3,27	0,72	163.521.385,79	20,20

### Renda Variável

Value-At-Risk: 5,58%

Artigo 8º I

EXTRATO CONSOLIDADO DE ATIVOS

Ativo	Volatilidade <sup>(1)</sup>	VaR <sup>(2)</sup>	CVaR <sup>(3)</sup>	BVaR <sup>(4)</sup>	Sharpe	Rent.	Valor(R\$)	% Carteira
BB AÇÕES ALOCAÇÃO FIA	12,84	5,58	0,03	1,91	-0,15	-1,14	9.627.658,55	1,19
<b>Sub-total</b>	12,84	5,58	0,03		-0,15	-1,14	9.627.658,55	1,19

(1) Volatilidade anualizada do ativo no período (%)

(2) VaR (Value-at-Risk): 21 dias com 95% de confiança (%)

(3) Component VaR: contribuição no risco da carteira (%)

(4) BVaR (Benchmark-Value at Risk): 21 dias com 95% de confiança (%)

(5) Limite Política de Investimentos (%)

## EXTRATO CONSOLIDADO DE ATIVOS

**Observações**

-Referente ao mês de novembro de 2024, vale observar que:

- O Instituto está com 20,20% do patrimônio total alocado no mesmo fundo BB PREV RF FLUXO FIC, percentual este superior ao permitido no Artigo 18 da Resolução CMN nº 4.963 de 25 de novembro de 2021.